

**Комитет образования города Курска**  
**Муниципальное бюджетное общеобразовательное учреждение**  
**«Средняя общеобразовательная школа №1»**  
 305007 г. Курск, ул. Конорева, 8. т. (факс) 35-06-69, 35-07-15  
 e-mail: kurskschool1@mail.ru

Принята решением педагогического  
 совета МБОУ «Средняя  
 общеобразовательная школа №1»  
 Протокол № 33  
 от 22.05.2021

Утверждена приказом  
 МБОУ «Средняя  
 общеобразовательная школа №1»  
 №138А от 22.05.2021  
 Директор школы  Е.В.Кривцова





Адаптированная основная образовательная программа начального общего образования  
 обучающихся с задержкой психического развития (вариант 7.2)

МБОУ «Средняя общеобразовательная школа №1»

Срок реализации

2021-2026 г.г.

Изменения и дополнения

В части 2.6.6., 3.1, 3.2, 3.2.1. Принятые решения педагогичес кого совета, протокол № 46 от 24.08.2022	Утверждена приказом № 138А от 22.05.2021 Директор школы  Е.В.Кривцова
В части 1.1, 1.2, 1.4, 2.1, 2.2, 2.2.3, 2.2.4, 2.2.5, 2.2.7, 2.2.12, 2.3 Принятые решения педагогичес кого совета, протокол № 19 от 04.08.2023	Утверждена приказом № 316 от 04.08.23 Директор школы  Е.В.Кривцова
(Empty cell)	(Empty cell)
(Empty cell)	(Empty cell)
(Empty cell)	(Empty cell)



Содержание	
Общие положения	4
1. Целевой раздел	6
1.1. Пояснительная записка	7
1.2. Планируемые результаты освоения обучающимися основной образовательной программы	11
1.2.1. Формирование универсальных учебных действий	12
1.2.2. Филология	13
1.2.3. Математика и информатика	14
1.2.4. Обществознание и естествознание (окружающий мир)	14
1.2.5. Основы религиозных культур и светской этики	15
1.2.6. Искусство	15
1.2.7. Технология	16
1.2.8. Физическая культура	16
1.3. Результаты освоения коррекционно-развивающей области	16
1.4. Система оценки достижения обучающимися с задержкой психического развития планируемых результатов освоения адаптированной основной общеобразовательной программы начального общего образования	17
2. Содержательный раздел	20
2.1. Программа формирования универсальных учебных действий	20
2.2. Программы учебных предметов, курсов коррекционно-развивающей области	22
2.2.1. Русский язык	22
2.2.2. Литературное чтение	59
2.2.3. Родной (русский) язык	87
2.2.4. Литературное чтение на родном (русском) языке	104
2.2.5. Иностранный язык	130
2.2.6. Математика	151
2.2.7. Окружающий мир	183
2.2.8. Основы религиозных культур и светской этики	214
2.2.9. Изобразительное искусство	227
2.2.10. Музыка	242
2.2.11. Технология	260
2.2.12. Физическая культура	304
2.2.13. Курс "Логопедические занятия"	323
2.2.14. Курс "Психокоррекционные занятия"	340
2.2.15. Курс "Ритмика"	348
2.3. Рабочая программа воспитания	359
2.4. Программа формирования экологической культуры, здорового и безопасного образа жизни	375
2.5. Программа коррекционной работы	392
2.6. Программа внеурочной деятельности	405
2.6.1. Курс "Основы православной культуры"	406
2.6.2. Курс "Акварелька"	426
2.6.3. Курс "Учусь создавать проект"	432

2.6.4	Курс "Школа добрых дел".....	442
2.6.5	Курс "Подвижные игры".....	450
3.	<b>Организационный раздел</b>	
3.1	Учебный план начального общего образования.....	477
3.2.	План внеурочной деятельности, календарный учебный график, календарный план воспитательной работы.....	482
3.3.	Система условий реализации основной образовательной программы.....	494
3.3.1.	Кадровые условия реализации основной образовательной программы.....	494
3.3.2.	Финансовое обеспечение реализации основной образовательной программы.....	497
3.3.3.	Материально-технические условия реализации основной образовательной программы.....	501
3.3.4.	Информационно-методические условия реализации основной образовательной программы.....	508
3.3.5.	Механизмы достижения целевых ориентиров в системе реализации АООП НОО (ОВЗ 7.2)	

## 1. ОБЩИЕ ПОЛОЖЕНИЯ

Адаптированная основная общеобразовательная программа начального общего образования обучающихся с задержкой психического развития МБОУ «Средняя общеобразовательная школа №1» (далее – АООП НОО обучающихся с ЗПР) – это образовательная программа, адаптированная для обучения данной категории обучающихся с учетом особенностей их психофизического развития, индивидуальных возможностей, обеспечивающая коррекцию нарушений развития и социальную адаптацию.

Адаптированная основная общеобразовательная программа начального общего образования обучающихся с ЗПР МБОУ «Средняя общеобразовательная школа №1» (далее – АООП НОО обучающихся с ЗПР) разработана в соответствии с требованиями федерального государственного образовательного стандарта начального общего образования обучающихся с ограниченными возможностями здоровья (далее – ФГОС НОО обучающихся с ОВЗ), предъявляемыми к структуре, условиям реализации и планируемым результатам освоения АООП НОО обучающихся с ЗПР.

Структура АООП НОО обучающихся с ЗПР включает целевой, содержательный и организационный разделы.

Целевой раздел определяет общее назначение, цели, задачи и планируемые результаты реализации АООП НОО обучающихся с ЗПР образовательной организацией, а также способы определения достижения этих целей и результатов.

Целевой раздел включает:

- пояснительную записку;
- планируемые результаты освоения обучающимися с ЗПР АООП НОО;
- систему оценки достижения планируемых результатов освоения АООП НОО.

Содержательный раздел определяет общее содержание начального общего образования и включает следующие программы, ориентированные на достижение личностных, метапредметных и предметных результатов:

- программу формирования универсальных учебных действий у обучающихся с ЗПР;
- программы отдельных учебных предметов, курсов коррекционно-развивающей области;
- программу духовно-нравственного развития, воспитания обучающихся с ЗПР;
- программу формирования экологической культуры здорового и безопасного образа жизни;
- программу коррекционной работы;
- программу внеурочной деятельности.

Организационный раздел определяет общие рамки организации образовательного процесса, а также механизмы реализации компонентов АООП НОО.

Организационный раздел включает:

- учебный план начального общего образования;
- систему специальных условий реализации АООП НОО в соответствии с требованиями Стандарта.

В основу разработки и реализации АООП НОО обучающихся с ЗПР заложены *дифференцированный и деятельностный подходы*.

*Дифференцированный подход* к разработке и реализации АООП НОО обучающихся с ЗПР предполагает учет их особых образовательных потребностей, которые проявляются в неоднородности по возможностям освоения содержания образования.

Применение дифференцированного подхода к созданию и реализации АООП НОО обеспечивает разнообразие содержания, предоставляя обучающимся с ЗПР возможность реализовать индивидуальный потенциал развития.

*Деятельностный подход* основывается на теоретических положениях отечественной психологической науки, раскрывающих основные закономерности процесса обучения и воспитания обучающихся, структуру образовательной деятельности с учетом общих закономерностей развития детей с нормальным и нарушенным развитием.

Деятельностный подход в образовании строится на признании того, что развитие личности обучающихся с ЗПР младшего школьного возраста определяется характером организации доступной им деятельности (предметно-практической и учебной).

Основным средством реализации деятельностного подхода в образовании является обучение как процесс организации познавательной и предметно-практической деятельности обучающихся, обеспечивающий овладение ими содержанием образования.

В контексте разработки АООП НОО обучающихся с ЗПР реализация деятельностного подхода обеспечивает:

- придание результатам образования социально и личностно значимого характера;
- прочное усвоение обучающимися знаний и опыта разнообразной деятельности и поведения, возможность их самостоятельного продвижения в изучаемых образовательных областях;
- существенное повышение мотивации и интереса к учению, приобретению нового опыта деятельности и поведения;
- обеспечение условий для общекультурного и личностного развития на основе формирования универсальных учебных действий, которые обеспечивают не только успешное усвоение ими системы научных знаний, умений и навыков (академических результатов), позволяющих продолжить образование на следующей ступени, но и жизненной компетенции, составляющей основу социальной успешности.

В основу формирования АООП НОО обучающихся с ЗПР положены следующие **принципы**:

- принципы государственной политики РФ в области образования<sup>1</sup> (гуманистический характер образования, единство образовательного пространства на территории Российской Федерации, светский характер образования, общедоступность образования, адаптивность системы образования к уровням и особенностям развития и подготовки обучающихся и воспитанников и др.);
- принцип учета типологических и индивидуальных образовательных потребностей обучающихся;
- принцип коррекционной направленности образовательного процесса;
- принцип развивающей направленности образовательного процесса, ориентирующий его на развитие личности обучающегося и расширение его «зоны ближайшего развития» с учетом особых образовательных потребностей;
- онтогенетический принцип;
- принцип преемственности, предполагающий при проектировании АООП начального общего образования ориентировку на программу основного общего образования, что обеспечивает непрерывность образования обучающихся с задержкой психического развития;
- принцип целостности содержания образования, поскольку в основу структуры содержания образования положено не понятие предмета, а — «образовательной области»;

- принцип направленности на формирование деятельности, обеспечивает возможность овладения обучающимися с задержкой психического развития всеми видами доступной им предметно-практической деятельности, способами и приемами познавательной и учебной деятельности, коммуникативной деятельности и нормативным поведением;

- принцип переноса усвоенных знаний, умений, и навыков и отношений, сформированных в условиях учебной ситуации, в различные жизненные ситуации, что обеспечит готовность обучающегося к самостоятельной ориентировке и активной деятельности в реальном мире;

- принцип сотрудничества с семьей.

## **1.Целевой раздел**

### **1.1. Пояснительная записка**

**Цель** реализации АООП НОО обучающихся с ЗПР — обеспечение выполнения требований ФГОС НОО обучающихся с ОВЗ посредством создания условий для максимального удовлетворения особых образовательных потребностей обучающихся с ЗПР, обеспечивающих усвоение ими социального и культурного опыта.

Достижение поставленной цели при разработке и реализации Организацией АООП НОО обучающихся с ЗПР предусматривает решение следующих основных задач:

- формирование общей культуры, обеспечивающей разностороннее развитие личности обучающихся с ЗПР (нравственное, эстетическое, социально-личностное, интеллектуальное, физическое) в соответствии с принятыми в семье и обществе нравственными и социокультурными ценностями; овладение учебной деятельностью сохранение и укрепление здоровья обучающихся;

- достижение планируемых результатов освоения АООП НОО обучающимися с ЗПР с учетом их особых образовательных потребностей, а также индивидуальных особенностей и возможностей;

- создание благоприятных условий для удовлетворения особых образовательных потребностей обучающихся с ЗПР;

- минимизация негативного влияния особенностей познавательной деятельности обучающихся с ЗПР для освоения ими АООП НОО;

- обеспечение доступности получения начального общего образования;

- обеспечение преемственности начального общего и основного общего образования;

- использование в образовательном процессе современных образовательных технологий деятельностного типа;

- выявление и развитие возможностей и способностей обучающихся с ЗПР, через организацию их общественно полезной деятельности, проведения спортивно–оздоровительной работы, организацию художественного творчества и др. с использованием системы клубов, секций, студий и кружков (включая организационные формы на основе сетевого взаимодействия), проведении спортивных, творческих и др. соревнований;

- участие педагогических работников, обучающихся, их родителей (законных представителей) и общественности в проектировании и развитии внутришкольной социальной среды.

Адаптированная основная общеобразовательная программа начального общего образования обучающихся с ОВЗ (вариант 7.2.) разработана в соответствии с требованиями федерального государственного образовательного стандарта начального общего образования для обучающихся с ограниченными возможностями здоровья к



структуре адаптированной основной общеобразовательной программы, условиям ее реализации и результатам освоения.

Вариант 7.2 предполагает, что обучающийся с ЗПР получает образование, сопоставимое по итоговым достижениям к моменту завершения обучения с образованием обучающихся, не имеющих ограничений по возможностям здоровья, в пролонгированные сроки обучения. АООП НОО представляет собой образовательную программу, адаптированную для обучения обучающихся с ЗПР с учетом особенностей их психофизического развития, индивидуальных возможностей, обеспечивающую коррекцию нарушений развития и социальную адаптацию. АООП НОО предполагает адаптацию требований к структуре АООП НОО, условиям ее реализации и результатам освоения.

АООП НОО обучающихся с ЗПР предполагает обеспечение коррекционной направленности всего образовательного процесса при его особой организации: пролонгированные сроки обучения, проведение индивидуальных и групповых коррекционных занятий, особое структурирование содержания обучения на основе усиления внимания к формированию социальной компетенции.

Сроки получения начального общего образования обучающимися с ЗПР пролонгируются с учетом психофизиологических возможностей и индивидуальных особенностей развития данной категории обучающихся и составляют 5 лет (с обязательным введением первого дополнительного класса).

Реализация АООП НОО (вариант 7.2) предполагает, что обучающийся с ЗПР получает образование сопоставимое по итоговым достижениям к моменту завершения школьного обучения с образованием сверстников без ограничений здоровья, но в более пролонгированные календарные сроки, которые определяются Стандартом. «Сопоставимость» заключается в том, что объем знаний и умений по основным предметам сокращается не существенно за счет устранения избыточных по отношению к основному содержанию требований.

Вариант 7.2 АООП НОО обучающихся с ЗПР может быть реализован в разных формах: как совместно с другими обучающимися, так и в отдельных классах, группах или в отдельных организациях, осуществляющих образовательную деятельность. Организация должна обеспечить требуемые для данного варианта и категории обучающихся условия обучения и воспитания.

Определение варианта АООП НОО обучающегося с ЗПР осуществляется на основе рекомендаций ПМПК, сформулированных по результатам его комплексного психолого-медико-педагогического обследования, с учетом ИПР и в порядке, установленном законодательством Российской Федерации.

В процессе всего школьного обучения сохраняется *возможность перехода обучающегося с одного варианта программы на другой* (основанием для этого является заключение ПМПК). Перевод обучающегося с ЗПР с одного варианта АООП НОО на другой осуществляется МБОУ «Средняя общеобразовательная школа №1» на основании комплексной оценки личностных, метапредметных и предметных результатов по рекомендации ПМПК и с согласия родителей (законных представителей).

Неспособность обучающегося с ЗПР полноценно освоить отдельный предмет в структуре АООП НОО не должна служить препятствием для выбора или продолжения освоения варианта 7.2 АООП НОО, поскольку у данной категории обучающихся может быть специфическое расстройство чтения, письма, арифметических навыков (дислексия, дисграфия, дискалькулия), а так же выраженные нарушения внимания и работоспособности, нарушения со стороны двигательной сферы, препятствующие освоению программы в полном объеме. При возникновении трудностей в освоении обучающимся с ЗПР содержания АООП НОО специалисты, осуществляющие его

психолого-педагогическое сопровождение, должны оперативно дополнить структуру Программы коррекционной работы соответствующим направлением работы.

В случае появления стойких затруднений в ходе обучения и/или взаимодействия со сверстниками обучающийся с ЗПР направляется на комплексное обследование в ПМПК с целью выработки рекомендаций родителям и специалистам по его дальнейшему обучению и необходимости перевода на обучение по индивидуальному учебному плану с учетом его особенностей и образовательных потребностей.

Общий подход к оценке знаний и умений, составляющих предметные результаты освоения АООП НОО (вариант 7.2), предлагается в целом сохранить в его традиционном виде. При этом, обучающийся с ЗПР имеет право на прохождение текущей, промежуточной и государственной итоговой аттестации в иных формах, что может потребовать внесения изменений в их процедуру в соответствии с особыми образовательными потребностями обучающихся с ЗПР и связанными с ними объективными трудностями. Текущая, промежуточная и итоговая аттестация на ступени начального общего образования должна проводиться с учетом возможных специфических трудностей ребенка с ЗПР в овладении письмом, чтением или счетом, что не должно являться основанием для смены варианта АООП НОО обучающихся с ЗПР. Вывод об успешности овладения содержанием образовательной программы должен делаться на основании положительной индивидуальной динамики.

Обучающиеся, не ликвидировавшие в установленные сроки академической задолженности с момента её образования, по усмотрению их родителей (законных представителей) оставляются на повторное обучение, переводятся на обучение по другому варианту АООП НОО в соответствии с рекомендациями ПМПК, либо на обучение по индивидуальному учебному плану<sup>2</sup>.

#### **Психолого-педагогическая характеристика обучающихся с ЗПР**

**Обучающиеся с ЗПР**— это дети, имеющие недостатки в психологическом развитии, подтвержденные ПМПК и препятствующие получению образования без создания специальных условий.

Категория обучающихся с ЗПР – наиболее многочисленная среди детей с ограниченными возможностями здоровья (ОВЗ) и неоднородная по составу группа школьников. Среди причин возникновения ЗПР могут фигурировать органическая и/или функциональная недостаточность центральной нервной системы, конституциональные факторы, хронические соматические заболевания, неблагоприятные условия воспитания, психическая и социальная депривация. Подобное разнообразие этиологических факторов обуславливает значительный диапазон выраженности нарушений — от состояний, приближающихся к уровню возрастной нормы, до состояний, требующих отграничения от умственной отсталости.

Все обучающиеся с ЗПР испытывают в той или иной степени выраженные затруднения в усвоении учебных программ, обусловленные недостаточными познавательными способностями, специфическими расстройствами психологического развития (школьных навыков, речи и др.), нарушениями в организации деятельности и/или поведения. Общими для всех обучающихся с ЗПР являются в разной степени выраженные недостатки в формировании высших психических функций, замедленный темп либо неравномерное становление познавательной деятельности, трудности произвольной саморегуляции. Достаточно часто у обучающихся отмечаются нарушения речевой и



мелкой ручной моторики, зрительного восприятия и пространственной ориентировки, умственной работоспособности и эмоциональной сферы.

Уровень психического развития поступающего в школу ребёнка с ЗПР зависит не только от характера и степени выраженности первичного (как правило, биологического по своей природе) нарушения, но и от качества предшествующего обучения и воспитания (раннего и дошкольного).

Диапазон различий в развитии обучающихся с ЗПР достаточно велик – от практически нормально развивающихся, испытывающих временные и относительно легко устранимые трудности, до обучающихся с выраженными и сложными по структуре нарушениями когнитивной и аффективно-поведенческой сфер личности. От обучающихся, способных при специальной поддержке на равных обучаться совместно со здоровыми сверстниками, до обучающихся, нуждающихся при получении начального общего образования в систематической и комплексной (психолого-медико-педагогической) коррекционной помощи.

Различие структуры нарушения психического развития у обучающихся с ЗПР определяет необходимость многообразия специальной поддержки в получении образования и самих образовательных маршрутов, соответствующих возможностям и потребностям обучающихся с ЗПР и направленных на преодоление существующих ограничений в получении образования, вызванных тяжестью нарушения психического развития и неспособностью обучающегося к освоению образования, сопоставимого по срокам с образованием здоровых сверстников.

Дифференциация образовательных программ начального общего образования обучающихся с ЗПР должна соотноситься с дифференциацией этой категории обучающихся в соответствии с характером и структурой нарушения психического развития. Задача разграничения вариантов ЗПР и рекомендации варианта образовательной программы возлагается на ПМПК. Общие ориентиры для рекомендации обучения по АООП НОО (вариант 7.2) могут быть представлены следующим образом.

АООП НОО (вариант 7.2) адресована обучающимся с ЗПР, которые характеризуются уровнем развития несколько ниже возрастной нормы, отставание может проявляться в целом или локально в отдельных функциях (замедленный темп либо неравномерное становление познавательной деятельности). Отмечаются нарушения внимания, памяти, восприятия и др. познавательных процессов, умственной работоспособности и целенаправленности деятельности, в той или иной степени затрудняющие усвоение школьных норм и школьную адаптацию в целом. Произвольность, самоконтроль, саморегуляция в поведении и деятельности, как правило, сформированы недостаточно. Обучаемость удовлетворительная, но часто избирательная и неустойчивая, зависящая от уровня сложности и субъективной привлекательности вида деятельности, а также от актуального эмоционального состояния. Возможна неадаптивность поведения, связанная как с недостаточным пониманием социальных норм, так и с нарушением эмоциональной регуляции, гиперактивностью.

### **Особые образовательные потребности обучающихся с ЗПР**

Особые образовательные потребности различаются у обучающихся с ОВЗ разных категорий, поскольку задаются спецификой нарушения психического развития, определяют особую логику построения учебного процесса и находят своё отражение в структуре и содержании образования. Наряду с этим современные научные представления об особенностях психофизического развития разных групп обучающихся позволяют выделить образовательные потребности, как общие для всех обучающихся с ОВЗ, так и специфические.

К общим потребностям относятся:

- получение специальной помощи средствами образования сразу же после выявления первичного нарушения развития;
- выделение пропедевтического периода в образовании, обеспечивающего преемственность между дошкольным и школьным этапами;
- получение начального общего образования в условиях образовательных организаций общего или специального типа, адекватного образовательным потребностям обучающегося с ОВЗ;
- обязательность непрерывности коррекционно-развивающего процесса, реализуемого, как через содержание предметных областей, так и в процессе индивидуальной работы;
- психологическое сопровождение, оптимизирующее взаимодействие ребенка с педагогами и соучениками;
- психологическое сопровождение, направленное на установление взаимодействия семьи и образовательной организации;
- постепенное расширение образовательного пространства, выходящего за пределы образовательной организации.

Для обучающихся с ЗПР, осваивающих АООП НОО (вариант 7.2), характерны следующие специфические образовательные потребности:

- обеспечение особой пространственной и временной организации образовательной среды с учетом функционального состояния центральной нервной системы (ЦНС) и нейродинамики психических процессов обучающихся с ЗПР (быстрой истощаемости, низкой работоспособности, пониженного общего тонуса и др.);
- увеличение сроков освоения АООП НОО до 5 лет;
- гибкое варьирование организации процесса обучения путем расширения/сокращения содержания отдельных предметных областей, изменения количества учебных часов и использования соответствующих методик и технологий;
- упрощение системы учебно-познавательных задач, решаемых в процессе образования;
- организация процесса обучения с учетом специфики усвоения знаний, умений и навыков обучающимися с ЗПР ("пошаговом" предъявлении материала, дозированной помощи взрослого, использовании специальных методов, приемов и средств, способствующих как общему развитию обучающегося, так и компенсации индивидуальных недостатков развития);
- наглядно-действенный характер содержания образования;
- развитие познавательной деятельности обучающихся с ЗПР как основы компенсации, коррекции и профилактики нарушений;
- обеспечение непрерывного контроля за становлением учебно-познавательной деятельности обучающегося, продолжающегося до достижения уровня, позволяющего справляться с учебными заданиями самостоятельно;
- постоянная помощь в осмыслении и расширении контекста усваиваемых знаний, в закреплении и совершенствовании освоенных умений;
- специальное обучение «переносу» сформированных знаний и умений в новые ситуации взаимодействия с действительностью;
- необходимость постоянной актуализации знаний, умений и одобряемых обществом норм поведения;
- постоянное стимулирование познавательной активности, побуждение интереса к себе, окружающему предметному и социальному миру;

- использование преимущественно позитивных средств стимуляции деятельности и поведения;
  - комплексное сопровождение, гарантирующее получение необходимого лечения, направленного на улучшение деятельности ЦНС и на коррекцию поведения, а также специальная психокоррекционная помощь, направленная на компенсацию дефицитов эмоционального развития и формирование осознанной саморегуляции познавательной деятельности и поведения;
  - специальная психокоррекционная помощь, направленная на формирование способности к самостоятельной организации собственной деятельности и осознанию возникающих трудностей, формирование умения запрашивать и использовать помощь взрослого;
  - развитие и отработка средств коммуникации, приемов конструктивного общения и взаимодействия (с членами семьи, со сверстниками, с взрослыми), формирование навыков социально одобряемого поведения, максимальное расширение социальных контактов;
  - обеспечение взаимодействия семьи и образовательного учреждения (организация сотрудничества с родителями, активизация ресурсов семьи для формирования социально активной позиции, нравственных и общекультурных ценностей).
- Только удовлетворяя особые образовательные потребности обучающегося с ЗПР, можно открыть ему путь к получению качественного образования.

## **1.2. Планируемые результаты освоения обучающимися с задержкой психического развития адаптированной основной общеобразовательной программы начального общего образования**

Планируемые результаты освоения АООП НОО обучающихся с ЗПР (далее — планируемые результаты) являются одним из важнейших механизмов реализации требований ФГОС НОО обучающихся с ОВЗ к результатам обучающихся, освоивших АООП НОО. Они представляют собой *систему обобщённых личностно ориентированных целей образования*, допускающих дальнейшее уточнение и конкретизацию, что обеспечивает определение и выявление всех составляющих планируемых результатов, подлежащих формированию и оценке.

Планируемые результаты:

- обеспечивают связь между требованиями ФГОС НОО обучающихся с ОВЗ, образовательным процессом и системой оценки результатов освоения АООП НОО;
- являться основой для разработки АООП НОО;
- являются содержательной и критериальной основой для разработки программ учебных предметов и учебно-методической литературы, а также для системы оценки качества освоения обучающимися АООП НОО.

В соответствии с дифференцированным и деятельностным подходами содержание планируемых результатов описывает и характеризует обобщённые способы действий с учебным материалом, позволяющие обучающимся успешно решать учебные и учебно-практические задачи, а также задачи, по возможности максимально приближенные к реальным жизненным ситуациям.

Структура и содержание планируемых результатов освоения АООП НОО должны адекватно отражать требования ФГОС НОО обучающихся с ОВЗ, передавать специфику образовательного процесса (в частности, специфику целей изучения отдельных учебных предметов и курсов коррекционно-развивающей области), соответствовать возрастным возможностям и особым образовательным потребностям обучающихся с ЗПР.

Результаты освоения обучающимися с ЗПР АООП НОО оцениваются как итоговые на момент завершения начального общего образования.

### 1.2.1. Формирование универсальных учебных действий

Освоение АООП НОО (вариант 7.2) обеспечивает достижение обучающимися с ЗПР трех видов результатов:

освоения АООП НОО обучающимися с ЗПР включают индивидуально-личностные качества и социальные (жизненные) компетенции, социально значимые ценностные установки, необходимые для достижения основной цели современного образования — введения обучающихся с ЗПР в культуру, овладение ими социо-культурным опытом.

С учетом индивидуальных возможностей и особых образовательных потребностей обучающихся с ЗПР освоения АООП НОО должны отражать:

1) осознание себя как гражданина России, формирование чувства гордости за свою Родину, российский народ и историю России, осознание своей этнической и национальной принадлежности;

2) формирование целостного, социально ориентированного взгляда на мир в его органичном единстве природной и социальной частей;

3) формирование уважительного отношения к иному мнению, истории и культуре других народов;

4) овладение начальными навыками адаптации в динамично изменяющемся и развивающемся мире;

5) принятие и освоение социальной роли обучающегося, формирование и развитие социально значимых мотивов учебной деятельности;

6) способность к осмыслению социального окружения, своего места в нем, принятие соответствующих возрасту ценностей и социальных ролей;

7) формирование эстетических потребностей, ценностей и чувств;

8) развитие этических чувств, доброжелательности и эмоционально-нравственной отзывчивости, понимания и сопереживания чувствам других людей;

9) развитие навыков сотрудничества со взрослыми и сверстниками в разных социальных ситуациях;

10) формирование установки на безопасный, здоровый образ жизни, наличие мотивации к творческому труду, работе на результат, бережному отношению к материальным и духовным ценностям

11) развитие адекватных представлений о собственных возможностях, о насущно необходимом жизнеобеспечении;

12) овладение социально-бытовыми умениями, используемыми в повседневной жизни;

13) владение навыками коммуникации и принятыми ритуалами социального взаимодействия, в том числе с использованием информационных технологий;

14) способность к осмыслению и дифференциации картины мира, ее временно-пространственной организации.

освоения АООП НОО включают освоенные обучающимися универсальные учебные действия (познавательные, регулятивные и коммуникативные), обеспечивающие овладение ключевыми компетенциями (составляющими основу умения учиться) и межпредметными знаниями, а также способность решать учебные и жизненные задачи и готовность к овладению в дальнейшем АООП основного общего образования.

С учетом индивидуальных возможностей и особых образовательных потребностей обучающихся с ЗПР освоения АООП НОО должны отражать:

1) овладение способностью принимать и сохранять цели и задачи решения типовых учебных и практических задач, коллективного поиска средств их осуществления;

2) формирование умения планировать, контролировать и оценивать учебные действия в соответствии с поставленной задачей и условиями ее реализации; определять наиболее эффективные способы достижения результата;

3) формирование умения понимать причины успеха/неуспеха учебной деятельности и способности конструктивно действовать даже в ситуациях неуспеха;

4) использование речевых средств и средств информационных и коммуникационных технологий (далее - ИКТ) для решения коммуникативных и познавательных задач;

5) овладение навыками смыслового чтения доступных по содержанию и объему художественных текстов и научно-популярных статей в соответствии с целями и задачами; осознанно строить речевое высказывание в соответствии с задачами коммуникации и составлять тексты в устной и письменной формах;

6) овладение логическими действиями сравнения, анализа, синтеза, обобщения, классификации по родовидовым признакам, установления аналогий и причинно-следственных связей, построения рассуждений, отнесения к известным понятиям на уровне, соответствующем индивидуальным возможностям;

7) готовность слушать собеседника и вести диалог; готовность признавать возможность существования различных точек зрения и права каждого иметь свою; излагать свое мнение и аргументировать свою точку зрения и оценку событий;

8) определение общей цели и путей ее достижения; умение договариваться о распределении функций и ролей в совместной деятельности; осуществлять взаимный контроль в совместной деятельности, адекватно оценивать собственное поведение и поведение окружающих;

9) готовность конструктивно разрешать конфликты посредством учета интересов сторон и сотрудничества;

10) овладение начальными сведениями о сущности и особенностях объектов, процессов и явлений действительности (природных, социальных, культурных, технических и др.) в соответствии с содержанием конкретного учебного предмета;

11) овладение некоторыми базовыми предметными и межпредметными понятиями, отражающими доступные существенные связи и отношения между объектами и процессами.

освоения АООП НОО с учетом специфики содержания предметных областей включают освоенные обучающимися знания и умения, специфичные для каждой предметной области, готовность их применения.

С учетом индивидуальных возможностей и особых образовательных потребностей обучающихся с ЗПР должны отражать:

### **1.2.2. Филология**

1) формирование первоначальных представлений о единстве и многообразии языкового и культурного пространства России, о языке как основе национального самосознания;

2) формирование интереса к изучению родного (русского) языка;

3) овладение первоначальными представлениями о правилах речевого этикета;

4) овладение основами грамотного письма;

5) овладение обучающимися коммуникативно-речевыми умениями, необходимыми для совершенствования их речевой практики;



- б) формирование позитивного отношения к правильной устной и письменной речи как показателям общей культуры и гражданской позиции человека;
- 7) использование знаний в области русского языка и сформированных грамматико-орфографических умений для решения практических задач.

1) понимание литературы как явления национальной и мировой культуры, средства сохранения и передачи нравственных ценностей и традиций;

2) осознание значимости чтения для личного развития; формирование представлений о мире, российской истории и культуре, первоначальных этических представлений, понятий о добре и зле, нравственности; успешности обучения по всем учебным предметам;

3) осознанное, правильное, плавное чтение вслух целыми словами с использованием некоторых средств устной выразительности речи;

4) понимание роли чтения, использование разных видов чтения;

5) формирование умения осознанно воспринимать и оценивать содержание текстов, участие в обсуждении прочитанных произведений, умение высказывать отношение к поступкам героев, оценивать поступки героев и мотивы поступков с учетом принятых в обществе норм и правил;

б) достижение необходимого для продолжения образования уровня читательской компетентности, общего речевого развития, т.е. овладение техникой чтения вслух и про себя, элементарными приемами интерпретации, анализа и преобразования художественных, научно-популярных и учебных текстов;

7) формирование потребности в систематическом чтении;

8) выбор с помощью взрослого интересующей литературы.

1) приобретение начальных элементарных навыков восприятия устной и письменной речи на иностранном языке на основе своих речевых возможностей и потребностей;

2) освоение начальных лингвистических представлений, необходимых для восприятия на элементарном уровне устной и письменной речи на иностранном языке,

3) сформированность основ дружелюбного отношения и толерантности к носителям другого языка на основе знакомства с жизнью своих сверстников в других странах, с детским фольклором и доступными образцами детской художественной литературы.

### **1.2.3. Математика и информатика**

1) использование начальных математических знаний о числах, мерах, величинах и геометрических фигурах для описания и объяснения окружающих предметов, процессов, явлений, а также оценки их количественных и пространственных отношений;

2) приобретение начального опыта применения математических знаний для решения учебно-познавательных и учебно-практических задач;

3) умение выполнять устно и письменно арифметические действия с числами и числовыми выражениями, решать текстовые задачи, умение действовать в соответствии с алгоритмом и, исследовать, распознавать и изображать геометрические фигуры;

### **1.2.4. Обществознание и естествознание (Окружающий мир)**

1) сформированность уважительного отношения к России, родному краю, своей семье, истории, культуре, природе нашей страны, её современной жизни;

2) расширение, углубление и систематизация знаний о предметах и явлениях окружающего мира, осознание целостности окружающего мира, освоение основ экологической грамотности, элементарных правил нравственного поведения в мире природы и людей, норм здоровьесберегающего поведения в природной и социальной среде;

3) усвоение простейших взаимосвязей и взаимозависимостей между миром живой и неживой природы, между деятельностью человека и происходящими изменениями в окружающей среде;

4) развитие навыков устанавливать и выявлять причинно-следственные связи в окружающем мире, умение прогнозировать простые последствия собственных действий и действий, совершаемых другими людьми;

#### **1.2.5. Основы религиозных культур и светской этики**

:

1) знакомство с основными нормами светской и религиозной морали, понимание их значения в выстраивании конструктивных отношений в семье и обществе;

2) понимание значения нравственности, веры и религии в жизни человека и общества;

3) формирование первоначальных представлений о светской этике, о традиционных религиях, их роли в культуре, истории и современности России;

4) осознание ценности человеческой жизни.

#### **1.2.6. Искусство**

##### **1.2.6.**

:

1) сформированность первоначальных представлений о роли изобразительного искусства в жизни человека, его роли в духовно-нравственном развитии человека;

2) развитие эстетических чувств, умения видеть и понимать красивое, дифференцировать красивое от «некрасивого», высказывать оценочные суждения о произведениях искусства; воспитание активного эмоционально-эстетического отношения к произведениям искусства;

3) овладение элементарными практическими умениями и навыками в различных видах художественной деятельности (изобразительного, декоративно-прикладного и народного искусства, скульптуры, дизайна и др.);

4) умение воспринимать и выделять в окружающем мире (как в природном, так и в социальном) эстетически привлекательные объекты, выражать по отношению к ним собственное эмоционально-оценочное отношение;

5) овладение практическими умениями самовыражения средствами изобразительного искусства.

:

1) формирование первоначальных представлений о роли музыки в жизни человека, ее роли в духовно-нравственном развитии человека;

2) формирование элементов музыкальной культуры, интереса к музыкальному искусству и музыкальной деятельности, формирование элементарных эстетических суждений;

3) развитие эмоционального осознанного восприятия музыки, как в процессе активной музыкальной деятельности, так и во время слушания музыкальных произведений;

4) формирование эстетических чувств в процессе слушания музыкальных произведений различных жанров;

5) использование музыкальных образов при создании театрализованных и музыкально-пластических композиций, исполнении вокально-хоровых произведений, в импровизации.

#### **1.2.7. Технология**

( ):

1) формирование навыков самообслуживания, овладение некоторыми технологическими приемами ручной обработки материалов, усвоение правил техники безопасности;

2) формирование умений работать с разными видами материалов (бумагой, тканями, пластилином, природным материалом и т.д.); выбирать способы их обработки в зависимости от их свойств;

3) формирование организационных трудовых умений (правильно располагать материалы и инструменты на рабочем месте, выполнять правила безопасной работы и санитарно-гигиенические требования и т.д.)

4) приобретение первоначальных навыков совместной продуктивной деятельности, сотрудничества, взаимопомощи, планирования и организации;

5) использование приобретенных знаний и умений для решения практических задач.

#### **1.2.8. Физическая культура**

1) формирование первоначальных представлений о значении физической культуры для укрепления здоровья человека, физического развития, повышения работоспособности.

2) овладение умениями организовывать здоровьесберегающую жизнедеятельность (режим дня, утренняя зарядка, оздоровительные мероприятия, подвижные игры и т. д.);

3) формирование умения следить за своим физическим состоянием, величиной физических нагрузок.

### **1.3. Результаты освоения коррекционно-развивающей области адаптированной основной общеобразовательной программы начального общего образования**

Результаты освоения - АООП НОО обучающихся с ЗПР должны отражать:

« »: развитие чувства ритма, связи движений с музыкой, двигательной активности, координации движений, двигательных умений и навыков; формирование умения дифференцировать движения по степени мышечных усилий; овладение специальными ритмическими упражнениями (ритмичная ходьба, упражнения с движениями рук и туловища, с проговариванием стихов и т.д.), упражнениями на связь движений с музыкой; развитие двигательных качеств и устранение недостатков физического развития; овладение подготовительными упражнениями к танцам, овладение элементами танцев, танцами, способствующими развитию изящных движений, эстетического вкуса; развитие выразительности движений и самовыражения; развитие мобильности.

*М* - »

: формирование и развитие различных видов устной речи (разговорно-диалогической, описательно-повествовательной) на основе обогащения знаний об окружающей действительности; обогащение и развитие словаря, уточнение значения слова, развитие лексической системности, формирование семантических полей; развитие и совершенствование грамматического строя речи, связной речи; коррекция недостатков письменной речи (чтения и письма).

: формирование учебной мотивации, стимуляция сенсорно-перцептивных, мнемических и интеллектуальных процессов; гармонизация психоэмоционального состояния, формирование позитивного отношения к своему «Я», повышение уверенности в себе, развитие самостоятельности, формирование навыков самоконтроля; развитие способности к эмпатии, сопереживанию; формирование продуктивных видов взаимоотношений с окружающими (в семье, классе), повышение социального статуса ребенка в коллективе.

Требования к результатам освоения курсов коррекционно-развивающей области конкретизируются применительно к каждому обучающемуся с ЗПР в соответствии с его потенциальными возможностями и особыми образовательными потребностями.

#### **1.4. Система оценки достижения обучающимися с задержкой психического развития планируемых результатов освоения адаптированной основной общеобразовательной программы начального общего образования**

Система оценки достижения планируемых результатов освоения АООП НОО обучающихся с ЗПР (далее — система оценки) представляет собой один из инструментов реализации требований ФГОС НОО обучающихся с ОВЗ к результатам освоения АООП НОО и направлена на обеспечение качества образования, что предполагает вовлечённость в оценочную деятельность как педагогов, так и обучающихся и их родителей (законных представителей).

В соответствии с ФГОС НОО обучающихся с ОВЗ основным объектом системы оценки, её содержательной и критериальной базой выступают планируемые результаты освоения обучающимися АООП НОО.

Система оценки призвана способствовать поддержанию единства всей системы образования, обеспечению преемственности в системе непрерывного образования. Её основными функциями являются *ориентация образовательного процесса на достижение планируемых результатов освоения АООП НОО и обеспечение эффективной обратной связи, позволяющей осуществлять управление образовательным процессом.*

Основными направлениями и целями оценочной деятельности в соответствии с требованиями ФГОС НОО обучающихся с ОВЗ являются оценка образовательных достижений обучающихся и оценка результатов деятельности образовательных организаций и педагогических кадров. Полученные данные используются для оценки состояния и тенденций развития системы образования.

Система оценки достижения обучающимися с ЗПР планируемых результатов освоения АООП НОО призвана решить следующие задачи:

закреплять основные направления и цели оценочной деятельности, описывать объект и содержание оценки, критерии, процедуры и состав инструментария оценивания, формы представления результатов, условия и границы применения системы оценки, предусматривая приоритетную оценку динамики индивидуальных достижений обучающихся с ЗПР;

ориентировать образовательный процесс на духовно-нравственное развитие и воспитание обучающихся, достижение планируемых результатов освоения содержания учебных предметов и формирование универсальных учебных действий;

обеспечивать комплексный подход к оценке результатов освоения АООП НОО, позволяющий вести оценку личностных, метапредметных и предметных результатов;

предусматривать оценку достижений обучающихся и оценку эффективности деятельности общеобразовательной организации;

позволять осуществлять оценку динамики учебных достижений обучающихся и развития их социальной (жизненной) компетенции.

Показатель динамики образовательных достижений — один из основных показателей в оценке образовательных достижений обучающихся с ЗПР. На основе выявления характера динамики образовательных достижений обучающихся можно оценивать эффективность учебного процесса, работы учителя или образовательного учреждения, системы образования в целом.

Результаты достижений обучающихся с ЗПР в овладении АООП НОО являются значимыми для оценки качества образования обучающихся. При определении подходов к осуществлению оценки результатов целесообразно опираться на следующие принципы:

1) дифференциации оценки достижений с учетом типологических и индивидуальных особенностей развития и особых образовательных потребностей обучающихся с ЗПР;

2) динамичности оценки достижений, предполагающей изучение изменений психического и социального развития, индивидуальных способностей и возможностей обучающихся;

3) единства параметров, критериев и инструментария оценки достижений в освоении содержания АООП НОО, что сможет обеспечить объективность оценки в разных образовательных организациях. Для этого необходимым является создание методического обеспечения (описание диагностических материалов, процедур их применения, сбора, формализации, обработки, обобщения и представления полученных данных) процесса осуществления оценки достижений обучающихся.

Эти принципы, отражая основные закономерности целостного процесса образования обучающихся с ЗПР, самым тесным образом взаимосвязаны и касаются одновременно разных сторон процесса осуществления оценки результатов их образования.

При разработке системы оценки достижений обучающихся в освоении содержания АООП НОО необходимо ориентироваться на представленный в ФГОС НОО обучающихся с ЗПР перечень планируемых результатов. В соответствии с требованиями ФГОС НОО обучающихся с ЗПР оценке подлежат личностные, метапредметные и предметные результаты.

включают овладение обучающимися социальными (жизненными) компетенциями, необходимыми для решения практико-ориентированных задач и обеспечивающими формирование и развитие социальных отношений обучающихся в различных средах.

Оценка личностных результатов предполагает, прежде всего, оценку продвижения обучающегося в овладении социальными (жизненными) компетенциями, которые, в конечном итоге, составляют основу этих результатов.

Оценка личностных достижений может осуществляться в процессе проведения мониторинговых процедур, содержание которых разрабатывает образовательная организация с учетом типологических и индивидуальных особенностей обучающихся, их индивидуальных особых образовательных потребностей.

включают освоенные обучающимися универсальные учебные действия (познавательные, регулятивные и коммуникативные), обеспечивающие овладение ключевыми компетенциями (составляющими основу умения учиться) и межпредметными знаниями, а также способность решать учебные и жизненные задачи и готовность к овладению в дальнейшем АООП основного общего образования.

Оценка метапредметных результатов предполагает оценку продвижения обучающегося с ЗПР в овладении регулятивными, коммуникативными и познавательными универсальными учебными действиями, т.е. таких умственных действий обучающихся, которые направлены на управление своей познавательной деятельностью.



Основное содержание оценки метапредметных результатов на ступени начального общего образования строится вокруг умения учиться, т.е. той совокупности способов действий, которая, собственно, и обеспечивает способность обучающихся с ЗПР к самостоятельному усвоению новых знаний и умений, включая организацию этого процесса.

Уровень сформированности универсальных учебных действий, представляющих содержание и объект оценки метапредметных результатов, может быть качественно оценён и измерен в следующих основных формах:

- достижение метапредметных результатов может выступать как результат выполнения специально сконструированных диагностических задач, направленных на оценку уровня сформированности конкретного вида универсальных учебных действий;
- достижение метапредметных результатов может рассматриваться как инструментальная основа (или как средство решения) и как условие успешности выполнения учебных и учебно-практических задач средствами учебных предметов;
- достижение метапредметных результатов может проявиться в успешности выполнения комплексных заданий на межпредметной основе.

связаны с овладением обучающимися с ЗПР содержанием каждой предметной области и характеризуют достижения обучающихся в усвоении знаний и умений, способность их применять в практической деятельности.

Оценку этой группы результатов целесообразно начинать со 2-го класса, т. е. в тот период, когда у обучающихся уже будут сформированы некоторые начальные навыки чтения, письма и счета. Кроме того, сама учебная деятельность будет привычной для обучающихся, и они смогут ее организовывать под руководством учителя.

Во время обучения в 1 и 1дополнительном классах целесообразно всячески поощрять и стимулировать работу обучающихся, используя только качественную оценку. При этом не является принципиально важным, насколько обучающийся с ЗПР продвигается в освоении того или иного учебного предмета. На этом этапе обучения центральным результатом является появление значимых предпосылок учебной деятельности, одной из которых является способность ее осуществления не только под прямым и непосредственным руководством и контролем учителя, но и с определенной долей самостоятельности во взаимодействии с учителем и одноклассниками.

В целом оценка достижения обучающимися с ЗПР предметных результатов должна базироваться на принципах индивидуального и дифференцированного подходов. Усвоенные обучающимися даже незначительные по объему и элементарные по содержанию знания и умения должны выполнять коррекционно-развивающую функцию, поскольку они играют определенную роль в становлении личности обучающегося и овладении им социальным опытом.

Оценка достижения обучающимися предметных результатов ведётся как в ходе текущего и промежуточного оценивания, так и в ходе выполнения итоговых проверочных работ. В процессе оценки достижения планируемых личностных, метапредметных и предметных результатов должны использоваться разнообразные методы и формы, взаимно дополняющие друг друга (стандартизированные письменные и устные работы, проекты, практические работы, творческие работы, самоанализ и самооценка, наблюдения и др.).

Обучающиеся с ЗПР имеют право на прохождение текущей, промежуточной и государственной итоговой аттестации освоения АООП НОО в иных формах.

Специальные условия проведения *текущей, промежуточной и итоговой* (по итогам освоения АООП НОО) *аттестации* обучающихся с ЗПР включают:

- особую форму организации аттестации (в малой группе, индивидуальную) с учетом особых образовательных потребностей и индивидуальных особенностей обучающихся с ЗПР;
- привычную обстановку в классе (присутствие своего учителя, наличие привычных для обучающихся мнестических опор: наглядных схем, шаблонов общего хода выполнения заданий);
- присутствие в начале работы этапа общей организации деятельности;
- адаптирование инструкции с учетом особых образовательных потребностей и индивидуальных трудностей обучающихся с ЗПР:
  - 1) упрощение формулировок по грамматическому и семантическому оформлению;
  - 2) упрощение многозвеньевой инструкции посредством деления ее на короткие смысловые единицы, задающие поэтапность (пошаговость) выполнения задания;
  - 3) в дополнение к письменной инструкции к заданию, при необходимости, она дополнительно прочитывается педагогом вслух в медленном темпе с четкими смысловыми акцентами;
- при необходимости адаптирование текста задания с учетом особых образовательных потребностей и индивидуальных трудностей обучающихся с ЗПР (более крупный шрифт, четкое отграничение одного задания от другого; упрощение формулировок задания по грамматическому и семантическому оформлению и др.);
- при необходимости предоставление дифференцированной помощи: стимулирующей (одобрение, эмоциональная поддержка), организующей (привлечение внимания, концентрирование на выполнении работы, напоминание о необходимости самопроверки), направляющей (повторение и разъяснение инструкции к заданию);
- увеличение времени на выполнение заданий;
- возможность организации короткого перерыва (10-15 мин) при нарастании в поведении ребенка проявлений утомления, истощения;
- недопустимыми являются негативные реакции со стороны педагога, создание ситуаций, приводящих к эмоциональному травмированию ребенка.

На итоговую оценку на ступени начального общего образования, результаты которой используются при принятии решения о возможности (или невозможности) продолжения обучения на следующей ступени, выносятся *предметные, метапредметные результаты* и *результаты освоения программы коррекционной работы*.

Итоговая аттестация на ступени начального общего образования должна проводиться с учетом возможных специфических трудностей обучающегося с ЗПР в овладении письмом, чтением или счетом. Вывод об успешности овладения содержанием АООП НОО должен делаться на основании положительной индивидуальной динамики.

Оценка деятельности педагогических кадров, осуществляющих образовательную деятельность обучающихся с ЗПР, осуществляется на основе интегративных показателей, свидетельствующих о положительной динамике развития обучающегося («было» — «стало») или в сложных случаях сохранении его психоэмоционального статуса.

## **2. Содержательный раздел**

### **2.1. Программа формирования универсальных учебных действий**

Программа формирования универсальных учебных действий на ступени начального общего образования конкретизирует требования ФГОС НОО обучающихся с ОВЗ к личностным и метапредметным результатам освоения АООП НОО, и служит основой разработки программ учебных предметов, курсов.

Программа строится на основе деятельностного подхода к обучению и позволяет реализовывать коррекционно-развивающий потенциал образования обучающихся с ЗПР и призвана способствовать развитию универсальных учебных действий, обеспечивающих обучающимся умение учиться. Это достигается как в процессе освоения обучающимися с ЗПР конкретных предметных знаний, умений и навыков в рамках отдельных учебных дисциплин, так и в процессе формирования социальных (жизненных) компетенций.

Программа формирования универсальных учебных действий обеспечивает:

— успешность (эффективность) обучения в любой предметной области, общность подходов к осуществлению любой деятельности обучающегося вне зависимости от ее предметного содержания;

— реализацию преемственности всех ступеней образования и этапов усвоения содержания образования;

— создание условий для готовности обучающегося с ЗПР к дальнейшему образованию, реализации доступного уровня самостоятельности в обучении;

— целостность развития личности обучающегося.

Основная цель реализации программы формирования универсальных учебных действий состоит в формировании обучающегося с ЗПР как субъекта учебной деятельности.

Задачами реализации программы являются:

— формирование мотивационного компонента учебной деятельности;

— овладение комплексом универсальных учебных действий, составляющих операционный компонент учебной деятельности;

— развитие умений принимать цель и готовый план деятельности, планировать знакомую деятельность, контролировать и оценивать ее результаты в опоре на организационную помощь педагога.

Ценностные ориентиры начального общего образования обучающихся с ЗПР конкретизируют личностный, социальный и государственный заказ системе образования, выраженный в Требованиях к результатам освоения АООП НОО, и отражают следующие целевые установки системы начального общего образования:

• *формирование основ гражданской идентичности личности на основе:*

— осознания себя как гражданина России, чувства гордости за свою родину, российский народ и историю России, осознания своей этнической и национальной принадлежности;

— восприятия мира как единого и целостного при разнообразии культур, национальностей, религий;

— уважительного отношения к иному мнению, истории и культуре других народов;

• *формирование психологических условий развития общения, сотрудничества на основе:*

— доброжелательности, доверия и внимания к людям;

— навыков сотрудничества со взрослыми и сверстниками в разных социальных ситуациях;

— уважения к окружающим — умения слушать и слышать партнера;

• *развитие ценностно-смысловой сферы личности на основе общечеловеческих принципов нравственности:*

— способности к осмыслению социального окружения, своего места в нем, принятия соответствующих возрасту ценностей и социальных ролей;

— ориентации в нравственном содержании как собственных поступков, так и поступков окружающих людей, развития этических чувств, доброжелательности и эмоционально-нравственной отзывчивости, понимания и сопереживания чувствам других людей;

- формирование эстетических потребностей, ценностей и чувств;
- *развитие умения учиться*, а именно:
  - принятие и освоение социальной роли обучающегося, формирование и развитие социально значимых мотивов учебной деятельности;
  - формирование умения учиться и способности к организации своей деятельности (планированию, контролю, оценке);
  - развитие адекватных представлений о собственных возможностях, о насущно необходимом жизнеобеспечении.

Программа формирования универсальных учебных действий реализуется в процессе всей учебной и внеурочной деятельности.

Формирование универсальных учебных действий в образовательном процессе осуществляется в процессе освоения всех без исключения учебных предметов и курсов коррекционно-развивающей области.

Сформированность универсальных учебных действий у обучающихся с ЗПР на ступени начального общего образования должна быть определена на этапе завершения обучения в начальной школе.

## **2.2. Программы учебных предметов, курсов коррекционно-развивающей области**

Программы отдельных учебных предметов, курсов коррекционно-развивающей области должны обеспечивать достижение планируемых результатов (личностных, метапредметных, предметных) освоения АООП НОО обучающихся с ЗПР.

Программы отдельных учебных предметов, коррекционных курсов разработаны на основе: требований к личностным, метапредметным и предметным результатам освоения АООП НОО и программы формирования универсальных учебных действий.

### **2.2.1.**

#### **1. Планируемые результаты освоения курса**

*1*

:

- принятие и освоение социальной роли обучающегося, формирование и развитие социально значимых мотивов учебной деятельности;
- формирование эстетических потребностей, ценностей и чувств (на основе овладения каллиграфией);
- развитие доброжелательности и эмоционально-нравственной отзывчивости, понимания и сопереживания чувствам других людей (одноклассников);
- развитие адекватных представлений о собственных возможностях;
- овладение навыками коммуникации (с учителем, одноклассниками).

:

- осознавать цель выполняемых действий и наглядно представленный способ ее достижения (ориентировка на заданный образец);
- кодировать и перекодировать информацию (заменять звук буквой, графическим символом и пр.);
- осуществлять разносторонний анализ объекта (звучащего слова);
- сравнивать звуки и буквы по разным классификационным основаниям (гласные-согласные, глухие-звонкие, твердые-мягкие, заглавные-прописные);
- обобщать (самостоятельно выделять признаки сходства).

:

- понимать смысл предъявляемых учебных задач (проанализировать, написать и т.п.);
- планировать свои действия в соответствии с поставленной задачей и условием ее реализации (например, подбор слов к схеме, предполагающей стечение согласных);
- различать способы и результат действия (записывать слово печатными или письменными буквами);
- вносить необходимые коррективы в действия на основе их оценки и учета характера сделанных ошибок;
- осуществлять пошаговый и итоговый контроль результатов под руководством учителя и самостоятельно.

:

- адекватно использовать речевые средства при обсуждении результата деятельности;
- использовать формулы речевого этикета во взаимодействии с соучениками и учителем.

Учебный предмет «Русский язык» имеет большое значение для формирования сферы жизненной компетенции, мониторинг становления которой оценивается по представленным ниже направлениям.

:

- организовать себя на рабочем месте (правильная посадка при письме, удержание ручки, расположение тетради и т.п.);
- задать вопрос учителю при неухоении материала урока или его фрагмента;
- распределять время на выполнение задания в обозначенный учителем отрезок времени;
- словесно обозначать цель выполняемых действий и их результат.

:

- слушать внимательно и адекватно реагировать на обращенную речь;
- отвечать на вопросы учителя, адекватно реагировать на его одобрение и порицание, критику со стороны одноклассников.

-

, в понимании роли письменной

речи в трансляции культурного наследия.

,

,

в

стремлении научиться красиво и правильно писать.

**Предметные** результаты в целом оцениваются в конце начального образования. Они обозначаются в как:

- 8) формирование первоначальных представлений о единстве и многообразии языкового и культурного пространства России, о языке как основе национального самосознания;
- 9) формирование интереса к изучению родного (русского) языка;
- 10) овладение первоначальными представлениями о правилах речевого этикета;
- 11) овладение основами грамотного письма;
- 12) овладение обучающимися коммуникативно-речевыми умениями, необходимыми для совершенствования их речевой практики;



13) формирование позитивного отношения к правильной устной и письменной речи как показателям общей культуры и гражданской позиции человека;

14) использование знаний в области русского языка и сформированных грамматико-орфографических умений для решения практических задач.

## 1

:

- принятие и освоение социальной роли обучающегося, формирование и развитие социально значимых мотивов учебной деятельности;
- формирование эстетических потребностей, ценностей и чувств (на основе овладения каллиграфией);
- развитие доброжелательности и эмоционально-нравственной отзывчивости, понимания и сопереживания чувствам других людей (одноклассников);
- развитие адекватных представлений о собственных возможностях;
- овладение навыками коммуникации (с учителем, одноклассниками).

:

- осознавать цель выполняемых действий и наглядно представленный способ ее достижения (ориентировка на заданный образец);
- кодировать и декодировать информацию (заменять звук буквой, графическим символом и пр.);
- осуществлять разносторонний анализ объекта (звук, слог, слово, предложение);
- сравнивать слова с близким и противоположным значением;
- обобщать (самостоятельно выделять признаки сходства слов, обозначающих предметы, действия, признаки).

:

- понимать смысл предъявляемых учебных задач (проанализировать, написать и т.п.);
- планировать свои действия в соответствии с поставленной задачей и условием ее реализации (например, подбор слов с соответствующим количеством слогов, с первым ударным слогом);
- различать способы и результат действия (подобрать слова с близким или противоположным значением);
- вносить необходимые коррективы в действия на основе их оценки и учета характера сделанных ошибок (обнаружение и исправление слитного написания предлогов со словами).
- осуществлять пошаговый и итоговый контроль результатов под руководством учителя и самостоятельно (проверка правильности переноса слов).

:

- адекватно использовать речевые средства для решения коммуникативных и познавательных задач;
- слушать собеседника и вести диалог;
- использовать формулы речевого этикета во взаимодействии с соучениками и учителем.

Учебный предмет «Русский язык» имеет большое значение для формирования сферы жизненной компетенции, мониторинг становления которой осуществляется по следующим направлениям:

- организовать себя на рабочем месте (правильная посадка при письме, удержание ручки, расположение тетради и т.п.);
- обратиться за помощью к учителю при неувоении материала урока или его фрагмента, сформулировать запрос о специальной помощи;
- распределять время на выполнение задания в обозначенный учителем отрезок времени;
- словесно обозначать цель выполняемых действий и их результат.

- умением слушать внимательно и адекватно реагировать на обращенную речь, получать и уточнять информацию от собеседника;
- умением отвечать на вопросы учителя, адекватно реагировать на его одобрение и порицание, критику со стороны одноклассников;
- умением выражать свои намерения, просьбы, пожелания, благодарность.

- в понимании роли письменной речи в трансляции культурного наследия;
- в умении делиться своими впечатлениями, наблюдениями, личным опытом.

- в соблюдении правил речевого поведения в учебных ситуациях с учителем и одноклассниками;
- в умении использовать принятые на уроках социальные ритуалы (выразить просьбу, намерение, умение корректно привлечь к себе внимание учителя).

**Предметные** результаты в целом оцениваются в конце начального образования.:

- 1) формирование первоначальных представлений о единстве и многообразии языкового и культурного пространства России, о языке как основе национального самосознания;
- 2) формирование интереса к изучению родного (русского) языка;
- 3) овладение первоначальными представлениями о правилах речевого этикета;
- 4) овладение основами грамотного письма;
- 5) овладение обучающимися коммуникативно-речевыми умениями, необходимыми для совершенствования их речевой практики;
- 6) формирование позитивного отношения к правильной устной и письменной речи как показателям общей культуры и гражданской позиции человека;
- 7) использование знаний в области русского языка и сформированных грамматико-орфографических умений для решения практических задач.

2

**Освоение социальной роли ученика** проявляется в:

- соблюдении школьных правил (сидеть за партой, поднимать руку, действовать в соответствии с инструкцией учителя);
- старательности;
- подчинении дисциплинарным требованиям;
- адекватной эмоциональной реакции на похвалу и порицание учителя;

- стремлении отвечать на вопросы учителя, быть успешным в учебе;
- порядке в учебных принадлежностях;
- бережном отношении к учебникам, школьному имуществу;
- выполнении порученных учителем заданий неучебного характера;
- проявлении ответственного поведения (беспокойство по поводу соблюдения требований).

**Сформированность речевых умений** проявляется в:

- владении связной речью, выполняющей коммуникативную функцию (диалогические умения);
- грамматически правильной речи;
- овладении чтением и письмом для реализации коммуникации;
- возможности аргументировать свои решения, говорить об испытываемых эмоциях, намерениях (монологические умения);
- стремлении улучшать качество речи (лучше читать или писать).

**Сформированность социально одобряемого(этичного) поведения** проявляется в:

- умении соблюдать нормы речевого этикета, не перебивать, соблюдать очередность, уступать;
- невербально проявляемой вежливостью (улыбка при встрече, обращении);
- умение проявить сочувствие при чужих затруднениях и неприятностях;
- умении сделать правильный реальный поведенческий выбор в конфликтной ситуации на основе представлений о нравственных нормах и справедливости.

**Сформированность эстетических потребностей, ценностей и чувств** проявляется в:

- желании поддерживать порядок и чистоту вокруг себя;
- способности следить за своим внешним видом.

**Сформированность навыков продуктивной межличностной коммуникации** проявляется в:

- умении обратиться с вопросом, просьбой к взрослому или сверстнику;
- возможности согласованно выполнять необходимые действия в паре, не разрушая общего замысла;
- умении справедливо распределять обязанности в паре;
- умении договариваться, вести себя в соответствии с договоренностью;
- умении проявлять терпение, корректно реагировать на чужие оплошности и затруднения;
- умении проявлять внимание к настроению партнера по общению.

**Сформированность самосознания, в т.ч. адекватных представлений о собственных возможностях и ограничениях** проявляется в:

- умении обозначить свою социальную роль (школьник, ученик) и порожденные ею обязанности (ходить в школу, делать уроки, учиться новому и т.д.);
- осознании разных результатов выполнения заданий (сформированность самооценки в деятельности);
- осознании собственных потребностей (плохо видно, надо выйти, повторите, пожалуйста);
- осознании затруднений (не понимаю, не успел);
- возможности анализировать причины успехов и неудач;
- разграничении ситуаций, требующих и не требующих помощи педагога;

- умения самостоятельно использовать вспомогательные средства (карточки, опорные схемы, алгоритмы правил) в затруднительных учебных ситуациях;
- умения прогнозировать последствия своего поведения и поведения других по отношению к себе.

### **Метапредметные результаты**

**Сформированные познавательные универсальные учебные действия** проявляются в:

- возможности самостоятельно прочесть и понять текст задания;
- умения формулировать (воспроизводить) правило, необходимое для правильного написания орфограмм;
- умения определять части речи по вопросам, различать главные и второстепенные члены предложения;
- умения классифицировать твердые и мягкие, глухие и звонкие согласные звуки, ударные и безударные гласные звуки;
- умения использовать схему для конструирования предложения по заданным условиям;
- находить нужную информацию в словарях учебника;
- умения понимать и использовать знаки, символы, модели, схемы, используемые на уроках русского языка;
- осуществлять логические действия сравнения, анализа, синтеза, обобщения, классификации;
- сравнивать, группировать объекты: находить общее и различие в словосочетаниях и предложениях;
- умения называть объекты, входящие в определенную обобщенную группу или обобщать объекты: гласные и согласные звуки, части речи, главные и второстепенные члены предложения;
- устанавливать причинно-следственные связи в изучаемом круге языковых явлений: сколько в слове гласных, столько и слогов.

### **Сформированные регулятивные универсальные учебные действия**

проявляются в:

- понимании инструкции, предложенной классу;
- удержании инструкции;
- умения придерживаться плана (на материале разных учебных заданий);
- умения оценить результат действий (на материале практической деятельности, в приложении к каждому осваиваемому учебному действию);
- умения выслушивать не перебивая;
- умения сопоставлять результат с образцом;
- умения найти ошибки у себя.

### **Сформированные коммуникативные универсальные учебные действия**

проявляются в:

- умения слушать мнение партнера по поводу решения учебной задачи;
- умения рассказывать о событии;
- умения решить спор договоренностью;
- умение высказывать свое мнение по поводу событий, явлений и т.п.;
- умения аргументировать свое мнение;
- умения распределить функции.

## **Сформированные личностные универсальные учебные действия** проявляются

в:

- способности адекватно понимать причины успеха/неуспеха в учебной деятельности (не понял, забыл, не постарался, не успел);
- стремлении к опережающему овладению каким-либо учебным умением или знанием (инициативность);
- беспокойстве о выполнении домашнего задания или поручения (ответственность);
- беспокойстве о некачественно выполненной работе и стремление это исправить (в т.ч. плохую оценку);
- умения адекватно оценить свое поведение;
- умения предложить способ решения, удовлетворяющий обоих (не жребий);
- готовности помочь партнеру в решении проблемы.

### **Предметные результаты.** В конце 2-го класса обучающийся:

- под руководством учителя определяет тему текста, выделяет его части, придумывает заголовок;
- под руководством учителя различает главные и второстепенные члены предложения;
- различает гласные и согласные, твердые и мягкие, звонкие и глухие согласные звуки, ударные и безударные гласные, правильно произносит звуки и называет буквы, соотносит количество звуков и букв в словах;
- обозначает на письме мягкость согласных звуков мягким знаком (ь);
- соблюдает правила переноса слов по слогам;
- правильно пишет слова с сочетаниями жи, ши, ча, ща, чу, щу, чк, чн, чт, щн;
- раздельно пишет предлоги со словами;
- пишет заглавную букву в фамилиях, именах, отчествах людей, кличках животных, названиях населенных пунктов, улиц;
- использует заглавную букву в начале предложения, ставит в его конце точку;
- списывает слова и предложения с печатного и рукописного текста;
- пишет под диктовку текст;
- проверяет правильность написанного;
- под руководством учителя восстанавливает деформированный текст;
- составляет предложения из отдельных слов и на заданную тему;
- различает имена существительные, глаголы, прилагательные, ставит к ним вопросы;
- образует множественное число существительных, прилагательных, глаголов;
- различает в учебнике задание, образец, слова для справок, правило;
- составляет тексты по иллюстрациям и на заданную тему;
- употребляет слова приветствия, прощания, извинения, благодарности.

### **3**

#### **Личностные результаты:**

##### **Освоение социальной роли ученика** проявляется в:

- соблюдении школьных правил (сидеть за партой, поднимать руку, действовать в соответствии с инструкцией учителя);
- старательности;
- подчинении дисциплинарным требованиям;
- адекватной эмоциональной реакции на похвалу и порицание учителя;
- стремлении отвечать на вопросы учителя, быть успешным в учебе;



- порядке в учебных принадлежностях;
- бережном отношении к учебникам, школьному имуществу;
- выполнении порученных учителем заданий неучебного характера;
- самостоятельных вопросах по содержанию учебного материала;
- проявлении ответственного поведения (беспокойство по поводу соблюдения требований).

**Сформированность речевых умений** проявляется в:

- владении связной речью, выполняющей коммуникативную функцию (диалогические умения);
- грамматически правильной речи;
- овладении чтением и письмом для реализации коммуникации;
- возможности аргументировать свои решения, говорить об испытываемых эмоциях, намерениях (монологические умения);
- возможности выразительно читать текст;
- стремлении улучшать качество речи (лучше читать или писать).

**Сформированность социально одобряемого (этичного) поведения** проявляется

в:

- умении соблюдать нормы речевого этикета, не перебивать, соблюдать очередность, уступать;
- понимании того, что каждый продукт и каждая вещь является результатом чьего-то труда и бережном отношении к вещам;
- невербально проявляемой вежливости (улыбка при встрече, обращении);
- умение проявить сочувствие при чужих затруднениях и неприятностях;
- согласие (стремлении) делиться своими имуществом или знаниями;
- умении сделать правильный реальный поведенческий выбор в конфликтной ситуации на основе представлений о нравственных нормах и справедливости.

**Сформированность эстетических потребностей, ценностей и чувств**

проявляется в:

- желании поддерживать порядок и чистоту вокруг себя;
- способности следить за своим внешним видом;
- заинтересованности в процессе прослушивания литературных произведений.

**Сформированность навыков продуктивной межличностной коммуникации**

проявляется в:

- умении обратиться с вопросом, просьбой к взрослому или сверстнику;
- возможности согласованно выполнять необходимые действия в паре, не разрушая общего замысла;
- способности объяснять что-либо, выслушивать объяснение или мнение коммуникативного партнера;
- умении справедливо распределять обязанности в паре;
- умении договариваться, вести себя в соответствии с договоренностью;
- умении проявлять терпение, корректно реагировать на чужие оплошности и затруднения;
- умении проявлять внимание к настроению партнера по общению.

**Сформированность самосознания, в т.ч. адекватных представлений о собственных возможностях и ограничениях** проявляется в:

- умении обозначить свою социальную роль (школьник, ученик) и порожденные ею обязанности (ходить в школу, делать уроки, учиться новому и т.д.);

- осознании разных результатов выполнения заданий (сформированность самооценки в деятельности);
- осознании собственных потребностей (плохо видно, надо выйти, повторите, пожалуйста);
- осознании затруднений (не понимаю, не успел);
- возможности анализировать причины успехов и неудач;
- разграничении ситуаций, требующих и не требующих помощи педагога;
- умении прогнозировать последствия своего поведения и поведения других по отношению к себе.

#### **Метапредметные результаты.**

**Сформированные познавательные универсальные учебные действия** проявляются в:

- умении формулировать (воспроизводить) правило, необходимое для объяснения написания орфограмм;
- умении определять подлежащее, сказуемое, главные и второстепенные члены предложения;
- умении классифицировать предложения по интонации;
- умении использовать схему для конструирования предложения по заданным условиям;
- находить нужную информацию в словарях учебника;
- умении понимать и использовать знаки, символы, модели, схемы, используемые на уроках;
- осуществлять элементарный синтаксический и морфологический разбор;
- сравнивать, группировать объекты: находить общее и различие в однокоренных словах;
- умении называть объекты, входящие в определенную обобщенную группу или обобщать объекты: части речи, простые и сложные предложения;
- устанавливать причинно-следственные связи в изучаемом круге языковых явлений: сколько в слове гласных, столько и слогов;
- овладение понятиями, требующимися при обучении учебному предмету: корень, приставка, окончание, суффикс, существительное, прилагательное, глагол.

**Сформированные регулятивные универсальные учебные действия** проявляются в:

- понимании инструкции, предложенной классу;
- удержании инструкции;
- умении составить план действий;
- умении придерживаться плана (на материале разных учебных заданий: написание текста, проверка безударной гласной, синтаксический разбор предложения);
- умении оценить результат действий (на материале практической деятельности, в приложении к каждому осваиваемому учебному действию);
- умении выслушивать не перебивая;
- умении сопоставлять результат с образцом;
- умение найти ошибки у соседа;
- умении найти ошибки у себя.

**Сформированные коммуникативные универсальные учебные действия** проявляются в:

- умении слушать мнение партнера по поводу решения учебной задачи;

- умения высказывать свое мнение по поводу коммуникативных ситуаций;
- умения рассказывать о событии;
- умения решить спор договоренностью;
- умение высказывать свое мнение по поводу событий, явлений и т.п.;
- умения аргументировать свое мнение;
- умения убеждать;
- умения распределить функции.

**Сформированные личностные универсальные учебные действия** проявляются

в:

- способности адекватно понимать причины успеха/неуспеха в учебной деятельности (не понял, забыл, не постарался, не успел);
- стремлении к опережающему овладению каким-либо учебным умением или знанием (инициативность);
- беспокойстве о выполнении домашнего задания или поручения (ответственность);
- беспокойстве о некачественно выполненной работе и стремление это исправить (в т.ч. плохую оценку);
- умения адекватно оценить свое поведение;
- умения адекватно оценить поведение партнера;
- умения предложить способ решения, удовлетворяющий обоих (не жребий);
- готовности помочь партнеру в решении проблемы.

**Предметные результаты.** В конце 3-го класса обучающийся:

- находит в словах изученные орфограммы;
- списывает и пишет под диктовку текст, включающий изученные орфограммы и знаки препинания в конце предложения, проверяет написанное;
- проводит элементарный синтаксический разбор, различает главные и второстепенные члены предложения;
- употребляет термины «подлежащее», «сказуемое», «второстепенные члены предложения»;
- различает предложения по интонации;
- различает простые и сложные предложения;
- устанавливает связь слов в словосочетании с помощью вопросов;
- называет изученные части речи;
- определяет число, род имен существительных и прилагательных;
- склоняет имена существительные единственного числа;
- согласовывает имена существительные и прилагательные в роде, числе, падеже;
- изменяет глаголы по временам;
- подбирает однокоренные слова;
- подбирает антонимы, синонимы;
- пользуется словарями учебника;
- проводит морфологический разбор простых по структуре слов (корень, приставка, окончание, суффикс) с опорой на наглядную схему;
- восстанавливает деформированный текст;
- озаглавливает текст;
- пишет изложения простых по лексике и содержанию текстов;
- пишет объявления, поздравления, почтовый адрес.

4

#### У выпускника будут сформированы:

- внутренняя позиция школьника на уровне положительного отношения к школе, к изучению русского языка, ориентация на содержательные моменты школьной действительности и принятие образца «хорошего ученика»;
- принятие и освоение социальной роли обучающегося, развитие мотивов учебной деятельности (социальных, учебно-познавательных и внешних); формирование личностного смысла учения, устойчивого учебно-познавательного интереса к изучению языка, языковой деятельности, чтению и читательской деятельности;
- осознание языка как основного средства человеческого общения, понимание важности общения как значимой составляющей жизни общества;
- восприятие русского языка как одной из основных национально-культурных ценностей русского народа, его значения в процессе получения школьного образования, осознание себя носителем этого языка;
- понимание того, что правильная устная и письменная речь является показателем индивидуальной культуры человека;
- способность к самооценке на основе наблюдения над собственной речью;
- основы российской гражданской идентичности, чувство гордости за свою Родину, российский народ, его язык, историю России, осознание своей этнической и национальной принадлежности; формирование ценностей многонационального российского общества; становление гуманистических и демократических ценностных ориентаций;
- уважительное отношение к иному мнению, истории и культуре других народов;
- понимание целостного, социально ориентированного взгляда на мир в его органичном единстве и разнообразии природы, народов, культур и религий; овладение начальными навыками адаптации в динамично изменяющемся и развивающемся мире;
- развитие самостоятельности и личной ответственности за свои поступки (так и окружающих людей), в том числе в информационной деятельности, на основе представлений о нравственных нормах и социальной справедливости;
- этические чувства — стыда, вины, совести, доброжелательности и эмоционально-нравственной отзывчивости, понимание и сопереживание чувствам других людей;
- чувство прекрасного и эстетических чувства на основе материалов курса русского языка;
- навыки сотрудничества с учителем, взрослыми, сверстниками в процессе выполнения совместной деятельности на уроке и вне урока;
- развитие мотивации к творческому труду (в проектной деятельности, к созданию собственных информационных объектов и др.), к работе на результат;
- установка на здоровый образ жизни и реализация её в реальном поведении и поступках, бережное отношение к материальным и духовным ценностям.

#### **Регулятивные УУД**

##### Выпускник научится:

- принимать и сохранять в памяти цели и задачи учебной деятельности; в сотрудничестве с учителем находить средства их осуществления и ставить новые учебные задачи; проявлять познавательную инициативу в учебном сотрудничестве;
- учитывать выделенные учителем ориентиры действия в новом учебном материале (в сотрудничестве с учителем, одноклассниками);

- планировать, контролировать и оценивать учебные действия в соответствии с поставленной задачей и условиями её реализации; определять наиболее эффективные способы достижения результата;
- выполнять действия по намеченному плану, а также по инструкциям, содержащимся в источниках информации (в заданиях учебника, в справочном материале учебника — в памятках); учитывать правило (алгоритм) в планировании и контроле способа решения;
- осуществлять итоговый и пошаговый контроль по результату, адекватно оценивать правильность выполнения действия и вносить необходимые коррективы в исполнение действия как по ходу его реализации, так и в конце действия;
- выполнять учебные действия в устной, письменной речи, во внутреннем плане;
- адекватно воспринимать оценку своей работы учителями, товарищами, другими лицами;
- понимать причины успеха/неуспеха учебной деятельности и способности конструктивно действовать даже в ситуациях неуспеха.

### **Познавательные УУД**

#### Выпускник научится:

- использовать язык с целью поиска необходимой информации в различных источниках для выполнения учебных заданий (учебная, дополнительная литература, использование ресурсов библиотек и сети Интернет); пользоваться словарями и справочниками различных типов;
- записывать, фиксировать информацию с помощью инструментов информационных и коммуникационных технологий (далее – ИКТ);
- ориентироваться на разнообразие способов решения учебных задач, осуществлять выбор наиболее эффективных в зависимости от конкретной языковой или речевой задачи;
- использовать знаково-символические средства (в том числе модели, схемы, таблицы) представления информации для создания моделей изучаемых единиц языка, преобразовывать модели и схемы для решения учебных, практических и лингвистических задач;
- владеть навыками смыслового чтения текстов различных стилей и жанров в соответствии с конкретными целями и задачами; извлекать необходимую информацию из текста художественного или познавательного, анализировать и оценивать содержание, языковые особенности и структуру текста; передавать устно или письменно содержание текста;
- осознанно и произвольно строить речевое высказывание в соответствии с задачами коммуникации и составлять тексты в устной и письменной формах; выступать перед аудиторией одноклассников с небольшими сообщениями, используя аудио-, видео- и графическое сопровождение;
- осуществлять логические действия сравнения, анализа, синтеза, обобщения, классификации по родо-видовым признакам, устанавливать аналогии и причинно-следственные связи, строить рассуждение, подводить факты языка под понятие на основе выделения комплекса существенных признаков и их синтеза.

### **Коммуникативные УУД**

#### Выпускник научится:

- слушать и слышать собеседника, вести диалог;
- ориентироваться в целях, задачах, средствах и условиях общения;

- понимать необходимость ориентироваться на позицию партнёра в общении, учитывать различные мнения и координировать различные позиции в сотрудничестве с целью успешного участия в диалоге;
- строить понятные для партнёра высказывания; проявлять доброжелательное отношение к партнёру; осуществлять взаимный контроль в совместной деятельности, адекватно оценивать собственное поведение и поведение окружающих;
- признавать возможность существования различных точек зрения и права каждого иметь свою; излагать своё мнение и аргументировать свою точку зрения и оценку событий;
- стремиться к более точному выражению собственного мнения и позиции;
- договариваться и приходить к общему решению в совместной деятельности, в том числе в ситуации столкновения интересов;
- задавать вопросы, необходимые для организации собственной деятельности и сотрудничества с партнёром;
- выбирать адекватные языковые средства для успешного решения коммуникативных задач (диалог, устные монологические высказывания, письменные тексты) с учётом особенностей разных видов речи, ситуаций общения;
- строить монологическое высказывание с учётом ситуации общения и конкретной речевой задачи, выбирая соответствующие языковые средства, соблюдая нормы литературного языка и нормы «хорошей» речи (ясность, точность, содержательность, последовательность выражения мысли и др.);
- активно использовать речевые средства и средства ИКТ для решения коммуникативных и познавательных задач;
- применять приобретённые коммуникативные умения в практике свободного общения.

### **Предметные результаты**

#### **Общие предметные результаты освоения программы**

- Первоначальное представление о единстве и многообразии языкового и культурного пространства России, о языке как основе национального самосознания;
- осознание значения русского языка как национального языка русского народа, как государственного языка Российской Федерации и языка межнационального общения;
- представление о языке как основном средстве человеческого общения и явлении национальной культуры, о роли родного языка в жизни человека и общества;
- позитивное эмоционально-оценочное отношение к русскому языку, понимание значимости хорошего владения русским языком, его роли в дальнейшем образовании;
- овладение начальными представлениями о нормах русского языка (орфоэпических, лексических, грамматических), правилах речевого этикета (в объёме курса); использование этих норм для успешного решения коммуникативных задач в ситуациях учебной языковой деятельности и свободного общения; формирование сознательного отношения к качеству своей речи, контроля за ней;
- приобретение опыта ориентироваться в целях, задачах, средствах и условиях общения, выбирать адекватные языковые средства для решения коммуникативных задач;
- освоение первоначальных научных представлений об основных понятиях и правилах из области фонетики, графики, лексики, морфемики, морфологии, синтак-



сиса, орфографии (в объёме изучаемого курса), понимание взаимосвязи и взаимозависимости между разными сторонами языка;

- овладение учебными действиями с языковыми единицами: находить, опознавать, характеризовать, сравнивать, классифицировать основные единицы языка (звуки, буквы, слова, предложения), конструировать из этих единиц единицы более высокого уровня (слова, словосочетания, предложения, тексты), использовать эти действия для решения познавательных, практических и коммуникативных задач (в объёме изучаемого курса);
- овладение основами грамотного письма: основными орфографическими и пунктуационными умениями (в объёме изучаемого курса), умениями применять правила орфографии и правила постановки знаков препинания при записи собственных и предложенных текстов, умение проверять написанное.

### **Предметные результаты освоения основных содержательных линий программы**

#### **Развитие речи**

##### **Выпускник научится:**

- осознавать ситуацию общения: с какой целью, с кем и где происходит общение; выбирать адекватные языковые и неязыковые средства в соответствии с конкретной ситуацией общения;
- практическое овладение формой диалогической речи; овладение умениями ведения разговора (начать, поддержать, закончить разговор, привлечь внимание и др.);
- выражать собственное мнение, обосновывать его с учётом ситуации общения;
- использовать нормы речевого этикета в ситуациях учебного и бытового общения (приветствие, прощание, извинение, благодарность, обращение с просьбой), в том числе при обращении с помощью средств ИКТ;
- оценивать правильность (уместность) выбора языковых и неязыковых средств устного общения на уроке, в школе, быту, со знакомыми и незнакомыми, с людьми разного возраста;
- владеть монологической формой речи; умение под руководством учителя строить монологическое высказывание на определённую тему с использованием разных типов речи (описание, повествование, рассуждение);
- работать с текстом: определять тему и главную мысль текста, самостоятельно озаглавливать текст по его теме или главной мысли, выделять части текста (корректировать порядок предложений и частей текста), составлять план к заданным текстам;
- пользоваться самостоятельно памяткой для подготовки и написания письменного изложения учеником;
- письменно (после коллективной подготовки) подробно или выборочно передавать содержание повествовательного текста, предъявленного на основе зрительного и слухового восприятия, сохраняя основные особенности текста-образца; грамотно записывать текст; соблюдать требование каллиграфии при письме;
- сочинять письма, поздравительные открытки, объявления и другие небольшие тексты для конкретных ситуаций общения;
- составлять тексты повествовательного и описательного характера на основе разных источников (по наблюдению, по сюжетному рисунку, по репродукциям картин художников, по заданной теме и плану, опорным словам, на свободную тему, по пословице или поговорке, творческому воображению и др.);
- письменно сочинять небольшие речевые произведения освоенных жанров (например, записку, письмо, поздравление, объявление);

- проверять правильность своей письменной речи, исправлять допущенные орфографические и пунктуационные ошибки; улучшать написанное: добавлять и убирать элементы содержания, заменять слова на более точные и выразительные;
- пользоваться специальной, справочной литературой, словарями, журналами, Интернетом при создании собственных речевых произведений на заданную или самостоятельно выбранную тему.

#### Выпускник получит возможность научиться:

- подробно и выборочно письменно передавать содержание текста;
- различать стилистические варианты языка при сравнении стилистически контрастных текстов (художественного и научного или делового, разговорного и научного или делового);
- создавать собственные тексты и корректировать заданные тексты с учётом точности, правильности, богатства и выразительности письменной речи; использовать в текстах синонимы и антонимы;
- анализировать последовательность своих действий при работе над изложениями и сочинениями и соотносить их с разработанным алгоритмом; оценивать правильность выполнения учебной задачи; соотносить собственный текст с исходным (для изложений) и с назначением, задачами, условиями общения (для самостоятельно составленных текстов);
- оформлять результаты исследовательской работы;
- редактировать собственные тексты, совершенствуя правильность речи, улучшая содержание, построение предложений и выбор языковых средств.

### Система языка

#### Фонетика, орфоэпия, графика

##### Выпускник научится:

- произносить звуки речи в соответствии с нормами языка;
- характеризовать звуки русского языка: гласные ударные-безударные; согласные твёрдые-мягкие, парные-непарные твёрдые-мягкие; согласные глухие-звонкие, парные-непарные звонкие и глухие; группировать звуки по заданному основанию;
- соблюдать нормы русского литературного языка в собственной речи и оценивать соблюдение этих норм в речи собеседников (в объёме орфоэпического словаря учебника);
- пользоваться орфоэпическим словарём при определении правильного произношения слова (или обращаться за помощью к другим орфоэпическим словарям русского языка или к учителю, родителям и др.);
- различать звуки и буквы;
- классифицировать слова с точки зрения их звуко-буквенного состава по самостоятельно определённым критериям;
- знать последовательность букв в русском алфавите, пользоваться алфавитом для упорядочивания слов и поиска нужной информации;
- пользоваться при письме небуквенными графическими средствами: пробелом между словами, знаком переноса, красной строки (абзаца), пунктуационными знаками (в пределах изученного).

##### Выпускник получит возможность научиться:

- выполнять (устно и письменно) звуко-буквенный разбор слова самостоятельно по предложенному в учебнике алгоритму; оценивать правильность проведения звуко-буквенного разбора слова (в объёме изучаемого курса);

## Лексика

### Выпускник научится:

- осознавать, что понимание значения слова — одно из условий умелого его использования в устной и письменной речи;
- выявлять в речи слова, значение которых требует уточнения; определять значение слова по тексту или уточнять с помощью толкового словаря, Интернета и др.;
- распознавать среди предложенных слов синонимы, антонимы, омонимы, фразеологизмы, устаревшие слова (простые случаи);
- подбирать к предложенным словам антонимы и синонимы;
- понимать этимологию мотивированных слов-названий;
- выбирать слова из ряда предложенных для успешного решения коммуникативных задач;
- подбирать синонимы для устранения повторов в тексте;
- находить в художественном тексте слова, употреблённые в переносном значении, а также эмоционально-оценочные слова, эпитеты, сравнения, олицетворения (без терминологии); оценивать уместность употребления этих слов в речи;
- пользоваться словарями при решении языковых и речевых задач.

### Выпускник получит возможность научиться:

- оценивать уместность использования слов в устной и письменной речи;
- подбирать антонимы для точной характеристики предметов при их сравнении;
- иметь представление о заимствованных словах; осознавать один из способов пополнения словарного состава русского языка иноязычными словами;
- работать с разными словарями;
- приобретать опыт редактирования предложения (текста).

## Состав слова (морфемика)

### Выпускник научится:

- различать изменяемые и неизменяемые слова;
- различать однокоренные слова среди других слов (форм слов, слов с омонимичными корнями, синонимов);
- находить в словах окончание, основу (в простых случаях), корень, приставку, суффикс, (постфикс *-ся*), соединительные гласные в сложных словах, овладение алгоритмом опознавания изучаемых морфем;
- находить корень в однокоренных словах с чередованием согласных в корне;
- узнавать сложные слова (типа *вездеход*, *вертолёт* и др.), выделять в них корни; находить соединительные гласные (интерфиксы) в сложных словах;
- сравнивать, классифицировать слова по их составу;
- соотносить слова с предъявляемыми к ним моделями, выбирать из предложенных слов слово, соответствующее заданной модели, составлять модель заданного слова;
- самостоятельно подбирать слова к заданной модели;
- понимать значения, вносимые в слово суффиксами и приставками (простые случаи); образовывать слова с этими морфемами для передачи соответствующего значения;
- образовывать слова (разных частей речи) с помощью приставки или суффикса или с помощью и приставки и суффикса).

### Выпускник получит возможность научиться:

- понимать роль каждой из частей слова в передаче лексического значения слова;

- понимать смысловые, эмоциональные, изобразительные возможности суффиксов и приставок;
- узнавать образование слов с помощью суффиксов или приставок;
- разбирать самостоятельно (устно и письменно) по составу слова с однозначно выделяемыми морфемами в соответствии с предложенным в учебнике алгоритмом;
- подбирать однокоренные слова и формы одного и того же слова с целью проверки изучаемых орфограмм в корне слова, использовать знание графического образа приставок и суффиксов для овладения правописанием слов с этими приставками и суффиксами (при изучении частей речи).

### **Морфология**

#### **Выпускник научится:**

- определять принадлежность слова к определённой части речи по комплексу освоенных признаков; классифицировать слова по частям речи;
- распознавать части речи на основе усвоенных признаков (в объёме программы);
- пользоваться словами разных частей речи и их формами в собственных речевых высказываниях;
- выявлять роль и значение слов частей речи в речи;
- определять грамматические признаки имён существительных — род, склонение, число, падеж;
- определять грамматические признаки имён прилагательных — род (в единственном числе), число, падеж; изменять имена прилагательные по падежам;
- определять грамматические признаки личного местоимения в начальной форме — лицо, число, род (у местоимений 3-го лица в единственном числе); иметь представление о склонении личных местоимений; использовать личные местоимения для устранения неоправданных повторов; правильно употреблять в речи формы личных местоимений;
- распознавать неопределённую форму глагола; определять грамматические признаки глаголов — время, число, род (в прошедшем времени в единственном числе), лицо (в настоящем и будущем времени); изменять глаголы в настоящем и будущем времени по лицам и числам (спрягать); изменять глаголы в прошедшем времени в единственном числе по родам; иметь представление о возвратных глаголах;
- определять грамматические признаки личного местоимения в начальной форме — лицо, число, род (у местоимений 3-го лица в единственном числе); иметь представление о склонении личных местоимений, изменять личные местоимения по падежам; использовать личные местоимения для устранения неоправданных повторов; правильно употреблять в речи личные местоимения;
- распознавать наречия как части речи; понимать их роль и значение в речи;
- различать наиболее употребительные предлоги и определять их роль при образовании падежных форм имён существительных и местоимений;
- понимать роль союзов и частицы *не* в речи;
- подбирать примеры слов и форм слов разных частей речи.

#### **Выпускник получит возможность научиться:**

- разграничивать самостоятельные и служебные части речи;
- сравнивать и сопоставлять признаки, присущие изучаемым частям речи; находить в тексте слова частей речи по указанным морфологическим признакам; классифицировать части речи по наличию или отсутствию освоенных признаков;
- различать смысловые и падежные вопросы имён существительных;

- склонять личные местоимения, соотносить личное местоимение в косвенном падеже с его начальной формой, распознавать падеж личного местоимения в предложении и тексте;
- различать родовые и личные окончания глагола;
- наблюдать за словообразованием имён существительных, имён прилагательных, глаголов;
- проводить полный морфологический разбор имён существительных, имён прилагательных, глаголов по предложенному в учебнике алгоритму, оценивать правильность проведения морфологического разбора;
- находить в тексте личные местоимения, наречия, числительные, возвратные глаголы, предлоги вместе с личными местоимениями, к которым они относятся, союзы **и, а, но**, частицу **не** при глаголах;
- находить и исправлять в устной и письменной речи речевые ошибки и недочёты в употреблении изучаемых форм частей речи.

### **Синтаксис**

#### **Выпускник научится:**

- различать предложение, словосочетание и слово;
- устанавливать в словосочетании связь главного слова с зависимым при помощи вопросов;
- составлять из заданных слов словосочетания, учитывая их связь по смыслу и по форме;
- устанавливать при помощи смысловых вопросов связь между словами в предложении; отражать её в схеме;
- соотносить предложения со схемами, выбирать предложение, соответствующее схеме;
- классифицировать предложения по цели высказывания и по эмоциональной окраске (по интонации);
- выделять из потока речи предложения, оформлять их границы;
- находить главные (подлежащее и сказуемое) и второстепенные члены предложения (без деления на виды); выделять из предложения словосочетания;
- распознавать предложения с однородными членами, находить в них однородные члены; использовать интонацию при перечислении однородных членов предложения;
- составлять предложения с однородными членами и использовать их в речи; при составлении таких предложений пользоваться бессоюзной связью и союзами *и, а, но*.

#### **Выпускник получит возможность научиться:**

- различать простое предложение с однородными членами и сложное предложение;
- находить в предложении обращение;
- выполнять в соответствии с предложенным в учебнике алгоритмом разбор простого предложения (по членам предложения, синтаксический), оценивать правильность разбора.

### **Орфография и пунктуация**

#### **Выпускник научится:**

а) применять ранее изученные правила правописания:

- раздельное написание слов;
- сочетания *жи—ши, ча—ща, чу—щу* в положении под ударением;

- сочетания *чк—чн, чт, нч, щн* и др.;
  - перенос слов;
  - прописная буква в начале предложения, именах собственных;
  - проверяемые безударные гласные в корне слова;
  - парные звонкие и глухие согласные в корне слова;
  - непроизносимые согласные;
  - непроверяемые гласные и согласные в корне слова, в том числе с удвоенными согласными (перечень см. в словаре учебника);
  - гласные и согласные в неизменяемых на письме приставках и суффиксах;
  - разделительные мягкий (*ь*) и твёрдый (*ъ*) знаки;
  - мягкий знак (*ь*) после шипящих на конце имён существительных (*речь, брошь, мышь*);
  - соединительные *о* и *е* в сложных словах (*самолёт, вездеход*);
  - *е* и *и* в суффиксах имён существительных (*ключик — ключика, замочек — замочка*);
  - безударные падежные окончания имён существительных (кроме существительных на *-мя, -ий, -ье, -ия, -ов, -ин*);
  - безударные падежные окончания имён прилагательных;
  - раздельное написание предлогов с личными местоимениями; раздельное написание частицы *нес* глаголами;
  - мягкий знак (*ь*) после шипящих на конце глаголов в форме 2-ого лица единственного числа (*читаешь, пишешь*);
  - мягкий знак (*ь*) в глаголах в сочетании *-ться*;
  - безударные личные окончания глаголов;
  - раздельное написание предлогов с другими словами;
  - знаки препинания в конце предложения: точка, вопросительный и восклицательный знаки;
  - знаки препинания (запятая) в предложениях с однородными членами;
- б) подбирать примеры с определённой орфограммой;
- в) осознавать место возможного возникновения орфографической ошибки;
- г) обнаруживать орфограммы по освоенным опознавательным признакам в указанных учителем словах (в объёме изучаемого курса);
- д) определять разновидности орфограмм и соотносить их с изученными правилами;
- е) пользоваться орфографическим словарём учебника как средством самоконтроля при проверке написания слов с непроверяемыми орфограммами;
- ж) безошибочно списывать текст объёмом 80—90 слов);
- з) писать под диктовку тексты объёмом 75—80 слов в соответствии с изученными правилами правописания;
- и) проверять собственный и предложенный текст, находить и исправлять орфографические и пунктуационные ошибки.
- Выпускник получит возможность научиться:
- а) применять правила правописания:
- соединительные **о** и **е** в сложных словах (**самолёт, вездеход**);
  - **е** и **и** в суффиксах **-ек, -ик**;
  - запятая при обращении;
  - запятая между частями в сложном предложении;
- б) объяснять правописание безударных падежных окончаний имён существительных (кроме существительных на **-мя, -ий, -ье, -ия, -ов, -ин**);



- в) объяснять правописание безударных падежных имён прилагательных;
- г) объяснять правописание личных окончаний глагола;
- д) объяснять написание сочетаний **-ться** и **-тся** в глаголах;
- е) применять разные способы проверки правописания слов: изменение формы слова, подбор однокоренных слов, подбор слов с ударной морфемой, знание фонетических особенностей орфограммы, использование орфографического словаря;
- ж) при составлении собственных текстов, во избежание орфографических или пунктуационных ошибок, использовать помощь взрослого или словарь, пропуск орфограммы или пунктограммы.

## **2. Содержание учебного курса «Русский язык»**

На изучение русского языка в начальной школе выделяется 705 ч. В 1 классе — 165 ч (5 ч в неделю, 33 учебные недели), в 1 дополнительном классе – 132 ч и во 2—4 классах на уроки русского языка отводится по 136 ч (4 ч в неделю, 34 учебные недели в каждом классе).

Рабочая программа по курсу «Русский язык» разработана на основе следующих нормативных документов:

1. Конституция Российской Федерации (ст.43)
2. Федеральный закон «Об образовании в Российской Федерации» от 29.12.2012 № 273 – ФЗ статьи 10, 11, 12, 28, 29, 30, 47, 55, 66 (С изменениями и дополнениями от: 7 мая, 7 июня, 2, 23 июля, 25 ноября 2013 г., 3 февраля, 5, 27 мая, 4, 28 июня, 21 июля, 31 декабря 2014 г., 6 апреля, 2 мая, 29 июня, 13 июля, 14, 29, 30 декабря 2015 г., 2 марта, 2 июня, 3 июля, 19 декабря 2016 г., 1 мая, 29 июля, 5, 29 декабря 2017 г., 19 февраля, 7 марта, 27 июня, 3, 29 июля, 3 августа, 25 декабря 2018 г., 6 марта, 1 мая, 17 июня, 26 июля, 1 октября, 2, 27 декабря 2019 г., 6 февраля, 1, 18 марта, 24 апреля, 25 мая, 8 июня, 31 июля, 8, 30 декабря 2020 г., 17 февраля, 24 марта, 5, 20, 30 апреля, 26 мая, 11, 28 июня, 2 июля 2021 г.)
3. Санитарные правила СП 2.4.3648-20 "Санитарно-эпидемиологические требования к организациям воспитания и обучения, отдыха и оздоровления детей и молодежи" от 28.09.2020 г. № 28
4. Приказ Министерства образования и науки РФ от 19 декабря 2014 г. N 1598 "Об утверждении федерального государственного образовательного стандарта начального общего образования обучающихся с ограниченными возможностями здоровья";
5. Концепция духовно-нравственного развития и воспитания личности гражданина России;
6. Примерная адаптированная основная общеобразовательная программа начального общего образования обучающихся с задержкой психического развития (7.2)
7. Комплект примерных рабочих программ по отдельным учебным предметам и коррекционным курсам по адаптированной основной общеобразовательной программе начального общего образования обучающихся с задержкой психического развития. 1 и 1 дополнительный классы. 2 класс. 3 класс.
8. Программа воспитания МБОУ «Средняя общеобразовательная школа №1»
9. Авторская программа Р.Д. Тригер, Ю.А. Костенкова, С.Г. Шевченко, Г.М. Капустина;
10. Авторская программа «Литературное чтение» Л.Ф. Климановой, (М.: Просвещение);
11. АООП НОО (ОВЗ 7.2) МБОУ «Средняя общеобразовательная школа №1»
12. Учебный план МБОУ «Средняя общеобразовательная школа №1» (ОВЗ 7.2)

13. Положение о рабочей программе МБОУ «Средняя общеобразовательная школа №1».

Учебный предмет «Русский язык» является одним из основных в системе подготовки младшего школьника. Умение грамотно писать, излагать свои мысли, овладение читательской компетенцией необходимо для полноценной социализации ребенка. Позитивное отношение к правильной устной и письменной речи, которое необходимо поощрять с самого начала обучения, способствует формированию общей культуры. Поэтому овладение учебным предметом «Русский язык» оказывает положительное влияние на общую успеваемость школьника по всем предметным областям. Однако даже у школьника без ограничений по возможностям здоровья усвоение необходимого учебного содержания нередко вызывает трудности, которые связаны со сложностью организации речевой деятельности.

При ЗПР эти трудности многократно усиливаются. Дети, пришедшие в 1 класс, как правило, не слышат в слове отдельных звуков, не могут устанавливать их последовательность, плохо артикулируют, у них не сформированы необходимые навыки словоизменения (формы множественного числа) и словообразования, что приводит к аграмматизму (рассогласование слов в предложении в роде, числе, падеже) и смысловым ошибкам. У детей недостаточен интерес к звучащему слову, его следует стимулировать и поощрять.

Обучение предмету «Русский язык» создает возможности для преодоления не только перечисленных несовершенств, но и других недостатков развития, типичных для обучающихся по варианту 7.2. Вместе с тем механический перенос на контингент с ЗПР методических рекомендаций по обучению школьников, не обнаруживающих отставания в развитии, равно как и надежда на коррекционный эффект исключительно особых организационных условий (меньшее количество обучающихся в классе, пролонгация обучения и пр.) опасен отсутствием ожидаемого результата.

Следует отметить, что для обучающихся с ЗПР рекомендуется использование предметной линии учебников «Школа России», в частности, в первом классе для обучающихся по варианту 7.2 в качестве учебника используется «Азбука» авторов В.Г. Горецкого, В.А. Кирюшкина, Л.А. Виноградской, М.В. Бойкиной. Последовательность изучения букв в этом учебнике не полностью соответствует рекомендациям по подготовке к обучению грамоте детей с ЗПР, разработанных Р.Д. Триггер, а также последовательности, рекомендуемой в пособиях О. А. Ишимовой. Так, Р.Д. Триггер рекомендует в первую очередь изучать согласные [м], [н], [к], дающие возможность составления разнообразных слов, состоящих из одного-двух слогов. Ею также рекомендуется сначала писать строчные и прописные буквы, не отличающиеся по начертанию, а лишь затем буквы сложной конфигурации (К, В, А, Р, Д).

О. А. Ишимова, учитывая трудности становления навыка письма, рекомендует сначала изучать вертикально и горизонтально симметричные буквы (О, Н, Х, Ж, Ф), затем вертикально (А, Т, Л, М, Д, П, Ш) и горизонтально (Е, С, В, К, З, Ю, Э) симметричные и лишь затем асимметричные. Учитель может самостоятельно выбирать один из подходов, отдавая при этом отчет в том, что в этом случае при изучении некоторых букв учебник «Азбука» и соответствующие ей «Прописи» не смогут быть использованы в полном объеме. В этом случае к урокам, не позволяющим организовать работу с учебником следует самостоятельно подбирать и готовить дидактический материал<sup>3</sup>.

В ходе обучения в 1 классе, выполняющем преимущественно пропедевтическую функцию, младший школьник с ЗПР осваивает письмо и чтение, приобретает

первоначальные навыки работы с учебником и тетрадью, обогащает словарный запас, учится строить учебное высказывание, использовать знаково-символические средства, получает первоначальные знания в области орфографии и пунктуации.

Изучение учебного предмета «Русский язык» вносит весомый вклад в общую систему коррекционно-развивающей работы, направленной на удовлетворение специфических образовательных потребностей обучающегося с ЗПР.

Если обучение предмету построено с соблюдением специальных дидактических принципов, предполагает использование адекватных методов и конкретных приемов, то у школьника пробуждается интерес к языку, желание овладеть письмом и чтением, совершенствуется связное (в т.ч. учебное) высказывание, расширяется словарный запас, проявляются возможности осознания своих затруднений и соответствующие попытки их преодоления.

Овладение письмом совершенствует мелкую моторику, пространственную ориентировку, способствует развитию произвольности и становлению навыков самоконтроля. Оно значимо для правильного оформления решения арифметических задач.

При изучении учебного материала (звуко-буквенный и звуко-слоговой анализ слов, работа с предложением и текстом) у младших школьников с ЗПР развиваются процессы анализа, синтеза, сравнения, обобщения, происходит коррекция недостатков произвольной памяти и внимания. В ходе выполнения заданий на анализ звукового состава слова, синтез слов из звуков и слогов, подсчет количества слов в предложении, использование различных классификаций звуков и букв, объяснение значений слов совершенствуется мыслительная деятельность, создаются предпосылки становления логического (понятийного) мышления.

Формируемое в 1 классе умение осознанно строить устное речевое высказывание в соответствии с задачами коммуникации, а также составлять тексты в устной форме способствует усвоению программного материала по учебным предметам «Литературное чтение», «Окружающий мир».

При усвоении учебного предмета «Русский язык» школьники учатся ориентироваться в задании и производить его анализ, обдумывать и планировать предстоящие действия, следить за правильностью выполнения задания, давать словесный отчет и оценку проделанной работе, что совершенствует систему произвольной регуляции деятельности.

Изучать обучающимся с ЗПР звуки и буквы необходимо с опорой на все модальности: слуховую, зрительную, кинестетическую (пишем буквы в воздухе, на спине одноклассника, лепим из пластилина, выкладываем из палочек, конфет и т.п.).

Следует отводить значительное время практическим действиям: работе со схемами слов и предложений, с разрезной азбукой, слоговыми таблицами, абакон и пр.

Необходимо систематически повторять изученный материал для его закрепления и усвоения нового.

Настоятельно рекомендуется по возможности облегчать техническую сторону выполнения заданий на самостоятельное письмо по образцу (письмо в тетрадах с разлиновкой «сетка», обозначение точками интервалов между буквами, слогами; обводка пунктирных изображений букв, слогов, слов, то или иное обозначение, в т.ч. обыгрывание верхней и нижней границ строки «пол» и «потолок» и т.п.). Технические недочеты могут становиться объектом критики лишь в том случае, когда ученик не старается выполнить задание правильно.

Полезно обучать умению соотносить достигнутый результат с эталонным (найдем самую красивую букву).

Дети, которым рекомендовано обучение по варианту 7.2, нуждаются также в том, чтобы на уроках русского языка в 1 классе учитель:

- просил их проговаривать совершаемые действия в с использованием громкой речи: «я пишу... (петлю, палочку, букву)»; «я составляю схему слова»; «я придумываю предложение» и т.п.;
- понятно объяснял и периодически задавал им вопросы о цели выполняемых действий: «зачем мы делим слово на слоги?» – «чтобы хорошо слышать звуки»; «зачем нам надо четко слышать звук?» – «чтобы найти нужную букву»; «что будет, если написать не ту букву в слове?» – «получится другое слово» и т.п.;
- постоянно напоминал-проговаривал способ правильного написания тех или иных букв, подбирал понятные сравнения, наглядно демонстрировал роль правильного выбора буквы, создавал и поддерживал положительный эмоциональный настрой.

Педагог-психолог ставит учителя в известность о том, какого уровня сформированности познавательной деятельности достигли обучающиеся в классе. В большинстве случаев первоклассники, получившие рекомендацию обучаться по варианту 7.2, нуждаются в стимулирующей (подбадривание) и организующей (фиксация внимания, подсказка) помощи на разных этапах урока. При самом низком уровне сформированности познавательной деятельности успех ребенку может быть обеспечен только при полном объеме помощи, т.е. фактически совместном выполнении задания.

Педагог-психолог в свою очередь способствует преодолению неспецифических дисфункций, затрудняющих становление школьно-необходимых умений (недостатков зрительно-моторной координации, пространственных представлений и пр.), а также создает основу для облегчения усвоения предметного материала за счет общего совершенствования познавательной деятельности.

Взаимодействие всех участников коррекционно-педагогического процесса, активное привлечение родителей необходимо для формирования сферы жизненной компетенции и достижения планируемых результатов образования.

### 1 класс

**Слушание.** Адекватное восприятие звучащей речи. Понимание на слух информации, содержащейся в предъявляемом тексте, передача его содержания по вопросам.

**Говорение.** Практическое овладение диалогической формой речи. Практическое овладение устными монологическими высказываниями в соответствии с учебной задачей (описание, повествование). Овладение нормами речевого этикета в ситуациях учебного и бытового общения (приветствие, прощание, извинение, благодарность, обращение с просьбой). Соблюдение орфоэпических норм и правильной интонации.

**Фонетика.** Звуки речи. Осознание единства звукового состава слова и его значения. Установление числа и последовательности звуков в слове. Сопоставление слов, различающихся одним или несколькими звуками.

Различение гласных и согласных звуков, гласных ударных и безударных, согласных твердых и мягких, звонких и глухих.

Слог как минимальная произносительная единица. Деление слов на слоги. Определение места ударения.

**Графика.** Различение звука и буквы: буква как знак звука. Овладение позиционным способом обозначения звуков буквами. Буквы гласных как показатель твердости—мягкости согласных звуков. Функция букв *ь*, *ы*, *я*. Мягкий знак как показатель мягкости предшествующего согласного звука.

**Чтение.** Формирование навыка слогового чтения (ориентация на букву, обозначающую гласный звук). Плавное слоговое чтение и чтение целыми словами со скоростью,

соответствующей индивидуальному темпу ребёнка. Осознанное чтение слов, словосочетаний, предложений. Выборочное чтение с целью нахождения необходимого материала.

**Письмо.** Усвоение гигиенических требований при письме. Развитие мелкой моторики пальцев и свободы движения руки. Развитие умения ориентироваться в пространстве листа в тетради и в пространстве классной доски. Овладение начертанием письменных прописных (заглавных) и строчных букв. Письмо букв, буквосочетаний, слогов, слов с соблюдением гигиенических норм. Овладение разборчивым, аккуратным письмом. Письмо под диктовку слов, написание которых не расходится с их произношением. Проверка написанного при помощи послогового чтения написанных слов.

Выработка навыка писать большую букву в именах людей и кличках животных. Письмо букв, буквосочетаний, слогов, слов, предложений в системе обучения грамоте. Овладение разборчивым, аккуратным письмом с учетом гигиенических требований к этому виду учебной работы. Списывание, письмо под диктовку в соответствии с изученными правилами.

**Слово и предложение.** Восприятие слова как объекта изучения, материала для анализа. Наблюдение над значением слова. Различение слова и предложения. Работа с предложением: выделение слов.

**Орфография.** Правописание гласных после шипящих ( - , - , - ); прописная (заглавная) буква в именах собственных.

**Развитие речи.** Понимание прочитанного текста при его прослушивании. Составление небольших рассказов повествовательного характера по серии сюжетных картинок, материалам собственных игр, занятий, наблюдений.

### 1 дополнительный класс

**Слушание.** Адекватное восприятие звучащей речи. Понимание на слух информации, содержащейся в предъявляемом тексте, передача его содержания по вопросам.

**Говорение.** Практическое овладение диалогической формой речи. Практическое овладение устными монологическими высказываниями в соответствии с учебной задачей (описание, повествование, рассуждение). Овладение нормами речевого этикета в ситуациях учебного и бытового общения (приветствие, прощание, извинение, благодарность, обращение с просьбой). Соблюдение орфоэпических норм и правильной интонации.

**Чтение.** Плавное слоговое чтение со скоростью, соответствующей индивидуальному темпу ребёнка. Орфографическое чтение (проговаривание) как средство самоконтроля при письме под диктовку и при списывании. Осознанное чтение слов, словосочетаний, предложений.

**Письмо.** Овладение разборчивым, аккуратным письмом. Письмо под диктовку слов и предложений, написание которых не расходится с их произношением. Усвоение приёмов и последовательности правильного списывания текста. Правильное оформление написанных предложений (большая буква в начале предложения, точка в конце). Выработка навыка писать большую букву в именах людей и кличках животных. Понимание функции небуквенных графических средств: пробела между словами, знака переноса, знака ударения.

**Слово и предложение.** Наблюдение над значением слова. Различение слова и предложения. Работа с предложением: выделение слов, изменение их порядка.

**Фонетика и орфоэпия.** Гласные и согласные звуки, различение гласных и согласных звуков. Мягкие и твердые согласные звуки, различение мягких и твёрдых согласных звуков, определение парных и непарных по твёрдости-мягкости согласных звуков. Звон-



кие и глухие согласные звуки, различение звонких и глухих согласных звуков, определение парных и непарных по звонкости-глухости согласных звуков. Ударение, нахождение в слове ударных и безударных гласных звуков. Деление слов на слоги. Определение качественной характеристики звука: гласный – согласный; гласный ударный–безударный; согласный твёрдый–мягкий; согласный звонкий–глухой. Произношение звуков и сочетаний звуков в соответствии с нормами современного русского литературного языка.

**Графика.** Различение звука и буквы. Буквы гласных (*и, е, ё, ю, я*) как показатель твёрдости–мягкости согласных звуков. Мягкий знак как показатель мягкости предшествующего согласного звука. Знакомство с русским алфавитом как последовательностью букв. Использование алфавита при работе со словарями.

**Лексика.** Представление об однозначных и многозначных словах. Наблюдение за использованием в речи синонимов и антонимов.

**Орфография и пунктуация.** Применение правил правописания:

буквосочетания *жи–ши, ча–ща, чу–щу*;

буквосочетания *чк, чн*;

перенос слов;

прописная буква в начале предложения, в именах собственных;

разделительные *ъ* и *ь*;

раздельное написание предлогов с другими словами;

**Развитие речи.**

Осознание ситуации общения: с какой целью, с кем и где происходит общение. Практическое овладение диалогической формой речи. Текст. Признаки текста. Смысловое единство предложений в тексте. Заглавие текста.

## 2 класс

**Фонетика и орфоэпия.** Гласные и согласные звуки, различение гласных и согласных звуков. Мягкие и твердые согласные звуки, различение мягких и твёрдых согласных звуков, определение парных и непарных по твёрдости - мягкости согласных звуков. Звонкие и глухие согласные звуки, различение звонких и глухих согласных звуков, определение парных и непарных по звонкости - глухости согласных звуков. Ударение, нахождение в слове ударных и безударных гласных звуков. Деление слов на слоги. Произношение звуков и сочетаний звуков в соответствии с нормами современного русского литературного языка.

**Графика.** Различение звука и буквы: буква как знак звука. Овладение позиционным способом обозначения звуков буквами.

Обозначение на письме твёрдости и мягкости согласных звуков. Мягкий знак как показатель мягкости предшествующего согласного звука. Использование на письме разделительного *ь*. Установление соотношения звукового и буквенного состава слова.

Знакомство с русским алфавитом как последовательностью букв. Знание алфавита: правильное название букв, знание их последовательности. Использование алфавита при работе со словарями: умение найти слово в школьном орфографическом словаре по первой букве, умение расположить слова в алфавитном порядке.

**Состав слова (морфемика).** Корень, общее понятие о корне слова. Однокоренные слова, овладение понятием «родственные (однокоренные) слова». Выделение корней в однокоренных (родственных) словах.

**Морфология.** Общие сведения о частях речи: имя существительное, имя прилагательное, местоимение, глагол, предлог.

*Имя существительное.* Его значение и употребление в речи. Вопросы, различение имён существительных, отвечающих на вопросы «кто?» и «что?».



*Имя прилагательное.* Его значение и употребление в речи, вопросы. Изменение имен прилагательных по числам.

*Глагол.* Его значение и употребление в речи, вопросы. Изменение глаголов по числам.

*Местоимение.* Общее представление о местоимении.

*Предлог.* Знакомство с наиболее употребительными предлогами.

**Лексика.** Определение значения слова по тексту или уточнение значения с помощью толкового словаря. Представление об однозначных и многозначных словах, о прямом и переносном значении слова. Наблюдение за использованием в речи синонимов и антонимов.

**Синтаксис.** Различение предложения, словосочетания, слова. Умение выделить словосочетания (пары слов); составить предложение и распространить предложение.

Главные члены предложения: подлежащее и сказуемое. Второстепенные члены предложения (без разделения на виды). Нахождение главных членов предложения. Различение главных и второстепенных членов предложения. Установление связи (при помощи смысловых вопросов) между словами в словосочетании и предложении.

**Орфография и пунктуация.** Формирование орфографической зоркости.

Применение правил правописания:

сочетания - , - , - в положении под ударением;

сочетания - , , ;

перенос слов;

прописная буква в начале предложения, в именах собственных;

проверяемые безударные гласные в корне слова;

парные звонкие и глухие согласные в корне слова;

непроверяемые гласные и согласные в корне слова;

разделительный ;

с глаголами;

раздельное написание предлогов с другими словами;

знаки препинания в конце предложения: точка, вопросительный и восклицательный знаки.

**Развитие речи.** Осознание ситуации общения: с какой целью, с кем и где происходит общение. Практическое овладение диалогической формой речи. Выражение собственного мнения. Овладение нормами речевого этикета в ситуациях учебного и бытового общения (приветствие, прощание, извинение, благодарность, обращение с просьбой). Составление диалогов в форме вопросов и ответов.

Практическое овладение устными монологическими высказываниями на определённую тему с использованием разных типов речи (повествование, описание). Составление и запись рассказов повествовательного характера по сюжетным картинкам, с помощью вопросов; составление сюжетных рассказов по готовому плану (в форме вопросов, повествовательных предложений). Построение устного ответа по учебному материалу (специфика учебно-деловой речи).

Текст. Признаки текста. Смысловое единство предложений в тексте. Заглавие текста. Последовательность предложений в тексте. Последовательность частей текста. Комплексная работа над структурой текста: озаглавливание, корректирование порядка предложений и частей текста. Типы текстов: описание, повествование, рассуждение, их особенности.

Создание собственных текстов и корректирование заданных текстов; использование в текстах синонимов и антонимов. Подробный и сжатый рассказ по картинке и серии картинок.

### 3 класс

**Фонетика и орфоэпия.** Гласные и согласные звуки, различение гласных и согласных звуков. Мягкие и твердые согласные звуки, различение мягких и твёрдых согласных звуков, определение парных и непарных по твёрдости - мягкости согласных звуков. Звонкие и глухие согласные звуки, различение звонких и глухих согласных звуков, определение парных и непарных по звонкости - глухости согласных звуков. Ударение, нахождение в слове ударных и безударных гласных звуков. Деление слов на слоги. Произношение звуков и сочетаний звуков в соответствии с нормами современного русского литературного языка.

#### **Графика.**

Обозначение на письме твёрдости и мягкости согласных звуков. Мягкий знак как показатель мягкости предшествующего согласного звука. Использование на письме разделительных *ь* и *ь*.

Установление соотношения звукового и буквенного состава слова в словах с йотированными гласными *я, ё, ю, я*; в словах с непроизносимыми согласными.

Использование небуквенных графических средств: пробела между словами, знака переноса, абзаца.

Использование алфавита при работе со словарями, справочниками, каталогами: умение найти слово в школьном орфографическом словаре по первой букве, умение расположить слова в алфавитном порядке (например, фамилии, имена).

**Состав слова (морфемика).** Общее понятие о частях слова: корне, приставке, суффиксе, окончании. Выделение в словах с однозначно выделяемыми морфемами окончания, корня, приставки, суффикса.

Корень, общее понятие о корне слова. Однокоренные слова, овладение понятием «родственные (однокоренные) слова». Выделение корней в однокоренных (родственных) словах. Наблюдение за единообразием написания корней. Различение однокоренных слов и различных форм одного и того же слова.

Представление о значении суффиксов и приставок. Умение отличать приставку от предлога. Умение подбирать однокоренные слова с приставками и суффиксами. Разбор слова по составу.

**Морфология.** Общие сведения о частях речи: имя существительное, имя прилагательное, местоимение, глагол, предлог.

*Имя существительное.* Его значение и употребление в речи. Вопросы, различение имён существительных, отвечающих на вопросы «кто?» и «что?». Умение опознавать имена собственные.

Род существительных: мужской, женский, средний. Различение имён существительных мужского, женского и среднего рода.

Изменение имен существительных по числам.

Изменение имен существительных по падежам в единственном числе (склонение). Определение падежа, в котором употреблено имя существительное. Умение правильно употреблять предлоги с именами существительными в различных падежах.

Морфологический разбор имён существительных.

*Имя прилагательное.* Его значение и употребление в речи, вопросы. Изменение имен прилагательных по родам, числам и падежам, в сочетании с существительными (кроме прилагательных на *-ий, -ья, -ье, -ов, -ин*). Морфологический разбор имён прилагательных.

*Местоимение.* Общее представление о местоимении. Личные местоимения, значение и употребление в речи. Личные местоимения 1, 2, 3-го лица единственного и множественного числа.

**Глагол.** Его значение и употребление в речи, вопросы. Общее понятие о неопределенной форме глагола. Различение глаголов, отвечающих на вопросы «что сделать?» и «что делать?». Время глагола: настоящее, прошедшее, будущее. Изменение глаголов по числам. Морфологический разбор глаголов.

**Предлог.** Знакомство с наиболее употребительными предлогами. Функция предлогов: образование падежных форм имён существительных. Отличие предлогов от приставок.

**Лексика.** Выявление слов, значение которых требует уточнения. Определение значения слова по тексту или уточнение значения с помощью толкового словаря. Представление об однозначных и многозначных словах, о прямом и переносном значении слова. Наблюдение за использованием в речи синонимов и антонимов.

**Синтаксис.** Различение предложения, словосочетания, слова. Умение выделить словосочетания (пары слов), связанные между собой по смыслу (без предлога и с предлогом); составить предложение с изученными грамматическими формами и распространить предложение.

Предложения по цели высказывания: повествовательные, вопросительные и побудительные; по эмоциональной окраске (интонации): восклицательные и невосклицательные.

Главные члены предложения: подлежащее и сказуемое. Второстепенные члены предложения (без разделения на виды). Нахождение главных членов предложения. Различение главных и второстепенных членов предложения. Установление связи (при помощи смысловых вопросов) между словами в словосочетании и предложении.

Знакомство со сложным предложением. Сложные предложения, состоящие из двух простых. Различение простых и сложных предложений. Запятая в сложных предложениях.

**Орфография и пунктуация.** Формирование орфографической зоркости. Использование орфографического словаря.

Применение правил правописания:

сочетания - , - , - в положении под ударением;

сочетания - , , ;

перенос слов;

прописная буква в начале предложения, в именах собственных;

проверяемые безударные гласные в корне слова;

парные звонкие и глухие согласные в корне слова;

непроизносимые согласные;

непроверяемые гласные и согласные в корне слова (на ограниченном перечне слов);

разделительные и ;

мягкий знак после шипящих на конце имён существительных ( , , , , );

с глаголами;

раздельное написание предлогов с другими словами;

знаки препинания в конце предложения: точка, вопросительный и восклицательный знаки.

**Развитие речи.**

Осознание ситуации общения: с какой целью, с кем и где происходит общение.

Практическое овладение диалогической формой речи. Выражение собственного мнения. Овладение нормами речевого этикета в ситуациях учебного и бытового общения (приветствие, прощание, извинение, благодарность, обращение с просьбой).

Овладение краткими и полными ответами на вопросы. Составление вопросов устно и письменно. Составление диалогов в форме вопросов и ответов.

Практическое овладение устными монологическими высказываниями на определённую тему с использованием разных типов речи (повествование, описание). Составление и запись рассказов повествовательного характера по сюжетным картинкам, с помощью вопросов; составление сюжетных рассказов по готовому плану (в форме вопросов, повествовательных предложений). Введение в рассказы элементов описания. Построение устного ответа по учебному материалу (специфика учебно-деловой речи).

Текст. Признаки текста. Смысловое единство предложений в тексте. Заглавие текста. Последовательность предложений в тексте. Последовательность частей текста.

Комплексная работа над структурой текста: озаглавливание, корректирование порядка предложений и частей текста. План текста. Типы текстов: описание, повествование, рассуждение, их особенности. Знакомство с жанрами письма и поздравления.

Создание собственных текстов и корректирование заданных текстов; использование в текстах синонимов и антонимов. Подробный и сжатый рассказ по картинке и серии картинок. Изложение под руководством учителя, по готовому и коллективно составленному плану. Подробный и сжатый рассказ по картинке и серии картинок.

Основная форма организации учебных занятий по русскому языку – урок. В зависимости от этапа изучения темы организуются уроки знакомства с новым материалом, уроки закрепления и коррекции знаний и умений, уроки обобщения и систематизации знаний и умений, повторения пройденного, уроки проверки и оценки знаний, умений и навыков.

#### **4 класс**

**Фонетика и орфоэпия.** Различение гласных и согласных звуков. Нахождение в слове ударных и безударных гласных звуков. Различение мягких и твёрдых согласных звуков, определение парных и непарных по твёрдости-мягкости согласных звуков. Различение звонких и глухих согласных звуков, определение парных и непарных по звонкости-глухости согласных звуков. Определение качественной характеристики звука: гласный — согласный; гласный ударный — безударный; согласный твёрдый — мягкий, парный — непарный; согласный звонкий — глухой, парный — непарный. Деление слов на слоги. Слогообразующая роль гласных звуков. Словесное ударение и логическое (смысловое) ударение в предложениях. Словообразующая функция ударения. Ударение, произношение звуков и сочетаний звуков в соответствии с нормами современного русского литературного языка. *Фонетический анализ слова.*

**Графика.** Различение звуков и букв. Обозначение на письме твёрдости и мягкости согласных звуков. Использование на письме разделительных **ь** и **ъ**.

Установление соотношения звукового и буквенного состава слов типа *стол, конь*; в словах с йотированными гласными **е, ё, ю, я**; в словах с непроизносимыми согласными.

Использование небуквенных графических средств: пробела между словами, знака переноса, красной строки (абзаца), пунктуационных знаков (в пределах изученного).

Знание алфавита: правильное называние букв, их последовательность. Использование алфавита при работе со словарями, справочниками, каталогами.

**Лексика.** Понимание слова как единства звучания и значения. Выявление слов, значение которых требует уточнения. *Определение значения слова по тексту или уточнение значения с помощью толкового словаря. Представление об однозначных и многозначных словах, о прямом и переносном значении слова, о синонимах, антонимах, омонимах, фразеологизмах. Наблюдение за их использованием в тексте. Работа с разными словарями.*

**Состав слова (морфемика).** Овладение понятием «родственные (однокоренные) слова». Различение однокоренных слов и различных форм одного и того же слова.

Различение однокоренных слов и синонимов, однокоренных слов и слов с омонимичными корнями. Выделение в словах с однозначно выделяемыми морфемами окончания, корня, приставки, суффикса (*постфикса -ся*), основы. Различение изменяемых и неизменяемых слов. *Представление о значении суффиксов и приставок. Образование однокоренных слов помощью суффиксов и приставок. Сложные слова. Нахождение корня в однокоренных словах с чередованием согласных в корне. Разбор слова по составу.*

**Морфология.** Части речи; деление частей речи на самостоятельные и служебные.

**Имя существительное.** Значение и употребление в речи. Различение имён существительных *одушевлённых и неодушевлённых* по вопросам кто? и что? *Выделение имён существительных собственных и нарицательных.*

Различение имён существительных мужского, женского и среднего рода. Изменение существительных по числам. *Начальная форма имени существительного.* Изменение существительных по падежам. Определение падежа, в котором употреблено имя существительное. *Различение падежных и смысловых (синтаксических) вопросов.* Определение принадлежности имён существительных к 1, 2, 3-му склонению. *Словообразование имён существительных. Морфологический разбор имён существительных.*

**Имя прилагательное.** Значение и употребление в речи. Изменение прилагательных по родам, числам и падежам, кроме прилагательных на **-ий, -ья, -ов, -ин**. Зависимость формы имени прилагательного от формы имени существительного. *Начальная форма имени прилагательного. Словообразование имён прилагательных. Морфологический разбор имён прилагательных.*

**Местоимение.** Общее представление о местоимении. *Личные местоимения. Значение и употребление в речи. Личные местоимения 1, 2, 3-го лица единственного и множественного числа. Склонение личных местоимений.*

**Числительное.** *Общее представление о числительных. Значение и употребление в речи количественных и порядковых числительных.*

**Глагол.** Значение и употребление в речи. Неопределённая форма глагола. Различение глаголов, отвечающих на вопросы что сделать? и что делать? Изменение глаголов по временам: настоящее, прошедшее, будущее время. Изменение глаголов по лицам и числам в настоящем и будущем времени (спряжение). Способы определения I и II спряжения глаголов (практическое овладение). Изменение глаголов прошедшего времени по родам и числам. *Возвратные глаголы. Словообразование глаголов от других частей речи. Морфологический разбор глаголов.*

**Наречие.** *Значение и употребление в речи.*

**Предлог.** *Знакомство с наиболее употребительными предлогами. Функция предлогов: образование падежных форм имён существительных и местоимений. Отличие предлогов от приставок.*

**Союз.** Союзы **и, а, но**, их роль в речи.

**Частица.** Частица **не**, её значение.

**Синтаксис.** Различение предложения, словосочетания, слова (осознание их сходства и различия). *Определение в словосочетании главного и зависимого слов при помощи вопроса.* Различение предложений по цели высказывания: повествовательные, вопросительные и побудительные; по эмоциональной окраске (интонации): восклицательные и невосклицательные.

**Простое предложение.** Нахождение главных членов предложения: подлежащее и сказуемое. Различение главных и второстепенных членов предложения. Установление связи (при помощи смысловых вопросов) между словами в словосочетании и



предложении. *Предложения распространённые и нераспространённые. Синтаксический анализ простого предложения с двумя главными членами.*

Нахождение однородных членов и самостоятельное составление предложений с ними без союзов и с союзами **и, а, но**. Использование интонации перечисления в предложениях с однородными членами.

*Нахождение в предложении обращения (в начале, в середине или в конце предложения).*

**Сложное предложение(общее представление).** *Различение простых и сложных предложений.*

**Орфография и пунктуация.** Формирование орфографической зоркости, использование разных способов проверки орфограмм в зависимости от места орфограммы в слове. Использование орфографического словаря.

Применение правил правописания и пунктуации:

- сочетания **жи—ши, ча—ща, чу—щу** в положении под ударением;
- сочетания **чк—чн, чт, нч, щн** и др.;
- перенос слов;
- прописная буква в начале предложения, в именах собственных;
- проверяемые безударные гласные в корне слова;
- парные звонкие и глухие согласные в корне слова;
- непроизносимые согласные;
- непроверяемые гласные и согласные в корне слова (на ограниченном перечне слов); (непроверяемые буквы-орфограммы гласных и согласных звуков в корне слова
- гласные и согласные в неизменяемых на письме приставках;
- разделительные **ъ** и **ь**;
- мягкий знак после шипящих на конце имён существительных (*речь, рожь, мышь*);
- *соединительные и , в сложных словах (самолёт, вездеход)*
- *е и в суффиксах имен существительных (ключик — ключика, замочек-замочка).*
- безударные падежные окончания имён существительных (кроме существительных на - **мя, -ий, -ье, -ия, -ов, -ин**);
- безударные падежные окончания имён прилагательных;
- раздельное написание предлогов с именами существительными;
- раздельное написание предлогов с личными местоимениями;
- раздельное написание частицы **не** с глаголами;
- мягкий знак после шипящих на конце глаголов во 2-м лице единственного числа (*читаешь, учишь*);
- мягкий знак в глаголах в сочетании **-ться**;
- *безударные личные окончания глаголов;*
- раздельное написание предлогов с другими словами;
- знаки препинания в конце предложения: точка, вопросительный и восклицательные знаки;
- знаки препинания (запятая) в предложениях с однородными членами;
- *запятая при обращении в предложениях;*
- *запятая между частями в сложном предложении.*

**Развитие речи.** Осознание ситуации общения: с какой целью, с кем и где происходит общение?

Практическое овладение диалогической формой речи. Выражение собственного мнения, его аргументация с учётом ситуации общения. Овладение умениями ведения разговора (начать, поддержать, закончить разговор, привлечь внимание и т.п.). Овладение нормами речевого этикета в ситуациях учебного и бытового общения (приветствие,



прощание, извинение, благодарность, обращение с просьбой), в том числе при обращении с помощью средств ИКТ.

Практическое овладение монологической формой речи. Умение строить устное монологическое высказывание на определённую тему с использованием разных типов речи (описание, повествование, рассуждение).

Текст. Признаки текста. Смысловое единство предложений в тексте. Заглавие текста.

Последовательность предложений в тексте.

Последовательность частей текста (абзацев).

Комплексная работа над структурой текста: озаглавливание, корректирование порядка предложений и частей текста (абзацев).

План текста. Составление планов к заданным текстам. *Создание собственных текстов по предложенным и самостоятельно составленным планам.*

Типы текстов: описание, повествование, рассуждение, их особенности.

Знакомство с жанрами письма и поздравления.

Создание собственных текстов и корректирование заданных текстов с учётом точности, правильности, богатства и выразительности письменной речи; *использование в текстах синонимов и антонимов.*

Знакомство с основными видами изложений и сочинений (без заучивания учащимися определений): *изложение подробное и выборочное, изложение с элементами сочинения; сочинение-повествование, сочинение-описание, сочинение-рассуждение.*

### 3. Тематическое планирование.

#### 1 класс

Тематический раздел	Количество часов	Модуль программы воспитания	Контроль
Добукварный период	45 ч	Модуль «Школьный урок»	-
Букварный период	100ч	Модуль «Школьный урок»	-
Послебукварный период	20ч	Модуль «Школьный урок»	Административный контрольный диктант.

#### 1 дополнительный класс

Тематический раздел	Количество часов	Модуль программы воспитания	Контроль
Повторение	32 ч	Модуль «Школьный урок»	Самостоятельная работа (О.Е.Курлыгина, О.О.Харченко. Контрольно-измерительные материалы. Русский язык. 1 класс. С.3-9)
Наша речь	5ч	Модуль «Школьный	-

		урок»	
Текст, предложение, диалог	8ч	Модуль «Школьный урок»	-
Слова, слова, слова...	8ч	Модуль «Школьный урок»	-
Слово и слог. Ударение	13ч	Модуль «Школьный урок»	Самостоятельная работа (О.Е.Курлыгина, О.О.Харченко. Контрольно-измерительные материалы. Русский язык. 1 класс. С.22-24)
Звуки и буквы	58 ч	Модуль «Школьный урок»	Самостоятельная работа (О.Е.Курлыгина, О.О.Харченко. Контрольно-измерительные материалы. Русский язык. 1 класс. С.37-39) Контрольный словарный диктант. Административный контрольный диктант.
Повторение изученного	8 ч	Модуль «Школьный урок»	-

## 2 класс

Тематический раздел	Количество часов	Модуль программы воспитания	Контроль и оценка
Наша речь	2 ч	Модуль «Школьный урок»	-
Текст	4 ч	Модуль «Школьный урок»	Входной контрольный диктант с грамматическим заданием.
Предложение	10 ч	Модуль «Школьный урок»	Контрольное списывание с грамматическим заданием по теме «Предложение».
Слова, слова, слова...	15 ч	Модуль «Школьный урок»	Контрольный диктант с грамматическим заданием по теме «Слова, слова, слова...». Контрольный словарный диктант

Звуки и буквы	48 ч	Модуль «Школьный урок»	Контрольный диктант с грамматическим заданием по теме «Правописание слов с безударным гласным звуком в корне». Административный контрольный диктант с грамматическим заданием. Контрольный словарный диктант. Контрольный диктант с грамматическим заданием по теме «Правописание гласных и согласных в корне слова».
Части речи	51 ч	Модуль «Школьный урок»	Контрольное списывание по теме «Собственные и нарицательные имена существительные». Контрольный диктант с грамматическим заданием по теме «Имя существительное». Контрольный словарный диктант. Контрольный диктант по теме «Имя прилагательное». Административный контрольный диктант. Контрольный словарный диктант.
Повторение	6 ч	Модуль «Школьный урок»	-

### 3 класс

Тематический раздел	Количество часов	Модуль программы воспитания	Контроль и оценка
Язык и речь	1 ч	Модуль «Школьный урок»	-
Текст. Предложение. Словосочетание	11 ч	Модуль «Школьный урок»	Входной контрольный диктант с грамматическим заданием.
Слово в языке и речи	15 ч	Модуль «Школьный	Контрольный диктант с

		урок»	грамматическим заданием по теме «Слово в языке и речи». Контрольный словарный диктант.
Состав слова	43 ч	Модуль «Школьный урок»	Контрольный диктант с грамматическим заданием по теме «Правописание слов с безударными гласными в корне и с парными по глухости-звонкости согласными на конце слов и перед согласным в корне» Административный контрольный диктант с грамматическим заданием. Контрольный словарный диктант. Контрольное списывание с грамматическим заданием по теме «Состав слова».
Части речи	64 ч	Модуль «Школьный урок»	Контрольный диктант с грамматическим заданием по теме «Мягкий знак после шипящих на конце имен существительных женского рода». Контрольный диктант с грамматическим заданием по теме «Имя существительное». Контрольный словарный диктант. Контрольный диктант с грамматическим заданием по теме: «Имя прилагательное». Контрольное изложение. Административный контрольный диктант с грамматическим заданием. Контрольный словарный диктант.
Итоговое повторение	2 ч	Модуль «Школьный	-

		урок»	
--	--	-------	--

#### 4 класс

Тематический раздел	Количество часов	Модуль программы воспитания	Контроль и оценка
Повторение	9 ч	Модуль «Школьный урок»	Входной контрольный диктант с грамматическим заданием.
Предложение	7 ч	Модуль «Школьный урок»	Контрольный диктант с грамматическим заданием по теме «Однородные члены предложения».
Слово в языке и речи	17 ч	Модуль «Школьный урок»	Контрольный диктант с грамматическим заданием по теме «Состав слова». Контрольный словарный диктант.
Имя существительное	34 ч	Модуль «Школьный урок»	Контрольное списывание по теме «Именительный, родительный и винительный падежи одушевлённых имён существительных». Административный контрольный диктант с грамматическим заданием. Контрольный словарный диктант.
Имя прилагательное	26 ч	Модуль «Школьный урок»	Контрольный диктант с грамматическим заданием по теме «Склонение имён прилагательных мужского и среднего рода в единственном числе». Контрольное сочинение. Контрольный словарный диктант.
Местоимение	8 ч	Модуль «Школьный урок»	Контрольный диктант по теме «Личные местоимения».
Глагол	29 ч	Модуль «Школьный урок»	Контрольное изложение. Контрольный диктант с грамматическим заданием по теме «Правописание глаголов с безударными

			личными окончаниями» Административный контрольный диктант с грамматическим заданием. Контрольный словарный диктант.
Повторение	6 ч	Модуль программы воспитания	-

## Приложение.

### Описание материально-технического обеспечения образовательного процесса

#### Книгопечатная продукция

Горецкий В.Г. , Канакина В.П. и др. Русский язык. Рабочие программы.

1 – 4 классы.

#### Учебники

#### Обучение грамоте

1. Тригер Р.Д., Владимирова Е.В. Звуки речи, слова, предложения. Учебник-тетрадь.

Ч.1.Ч.2.

2. Горецкий В.Г. и др. Азбука. Учебник. 1 класс. В 2 ч. Ч. 1., Ч. 2.

#### Русский язык

1. Канакина В.П., Горецкий В.Г. Русский язык. Учебник. 1 класс.

2. Канакина В.П., Горецкий В.Г. Русский язык. Учебник. 2 класс. В 2 ч. Часть 1. Часть 2.

3. Канакина В.П., Горецкий В.Г. Русский язык. Учебник. 3 класс. В 2 ч. Часть 1. Часть 2.

4. Канакина В.П., Горецкий В.Г. Русский язык. Учебник. 4 класс. В 2 ч. Часть 1. Часть 2.

#### Прописи (Обучение грамоте)

1. Р. Д. Тригер, Е. В. Владимирова, Т. А. Мещерякова Я учусь писать. Подготовка к обучению письму и каллиграфии. Рабочая тетрадь. 1 класс

2. Горецкий В.Г., Федосова Н.А. Пропись 1. Пропись 2. Пропись 3. Пропись 4.

#### Наименование объектов и средств материально-технического обеспечения

#### Методические пособия

#### Обучение грамоте

Горецкий В.Г. и др. Обучение грамоте.

#### Русский язык

1. Канакина В.П., Горецкий В.Г. Русский язык. Методическое пособие. 1 класс. 2 класс. 3 класс. 4 класс.

Канакина В.П., Щеголева Г.С. Русский язык. Сборник диктантов и самостоятельных работ. 1 – 4 класс.

О.Е.Курлыгина, О.О.Харченко. Контрольно-измерительные материалы. Русский язык. 1 класс.

Канакина В.П., Щеголева Г.С. Русский язык. Проверочные работы. 2 класс.

Канакина В.П., Щеголева Г.С. Русский язык. Проверочные работы. 3 класс.

Канакина В.П., Щеголева Г.С. Русский язык. Проверочные работы. 4 класс.

#### Технические средства обучения

ПК



Проектор  
Интерактивная доска

Экранно-звуковые пособия

Канакина В.П. и др. Русский язык. 1 класс. Электронные пособия.

Канакина В.П. и др. Русский язык. 2 класс. Электронные пособия.

Канакина В.П. и др. Русский язык. 3 класс. Электронные пособия.

Канакина В.П. и др. Русский язык. 4 класс. Электронные пособия.

Мультимедийные (цифровые) образовательные ресурсы, соответствующие тематике программы по русскому языку.

Оборудование класса

Ученические столы одно- и двухместные с комплектом стульев.

Стол учительский с тумбой.

Шкафы для хранения учебников, дидактических материалов, пособий и пр. Настенные доски для вывешивания иллюстративного материала.

Подставки для книг, держатели для схем и таблиц и т. п.

## 2.2.2.

### 1. Планируемые результаты освоения учебного курса 1 класс

освоения программы для 1 класса по учебному предмету

«литературное чтение» могут проявиться в:

- принятии и освоении социальной роли обучающегося, формировании и развитии социально значимых мотивов учебной деятельности;
- формировании эстетических потребностей, ценностей и чувств (на основе знакомства с литературными произведениями);
- развитии доброжелательности и эмоционально-нравственной отзывчивости, понимания и сопереживания чувствам других людей (одноклассников);
- развитию адекватных представлений о собственных возможностях;
- овладении навыками коммуникации (с учителем, одноклассниками).

- осознавать цель выполняемых действий и наглядно представленный способ ее достижения;

- кодировать и перекодировать информацию;
- осуществлять разносторонний анализ объекта (содержание услышанного, прочитанного).
- :
- понимать смысл предъявляемых учебных задач (прочитать, ответить на вопросы по содержанию);
- планировать свои действия в соответствии с поставленной задачей и условием ее реализации;
- вносить необходимые коррективы в действия на основе их оценки и учета характера сделанных ошибок (совершенствование связного высказывания).

:

- адекватно использовать речевые средства для решения коммуникативных и познавательных задач;
- слушать собеседника и вести диалог;
- использовать формулы речевого этикета во взаимодействии с соучениками и учителем.

Учебный предмет «Литературное чтение» имеет большое значение для формирования сферы жизненной компетенции, мониторинг становления которой оценивается по ниже перечисленным направлениям.

:

- обратиться за помощью к учителю при непонимании услышанного или прочитанного, сформулировать запрос о помощи;
- распределять время на выполнение задания в обозначенный учителем отрезок времени;
- словесно обозначать цель выполняемых действий и их результат.

:

- в умении слушать внимательно и адекватно реагировать на обращенную речь, получать и уточнять информацию от собеседника;
- в умении отвечать на вопросы учителя, адекватно реагировать на его одобрение и порицание, критику со стороны одноклассников;
- в умении выражать свои намерения, просьбы, пожелания, благодарность.

:

- в понимании роли литературного чтения в трансляции культурного наследия;
- в умении делиться своими впечатлениями, наблюдениями, личным опытом.

:

- в соблюдении правил речевого поведения в учебных ситуациях с учителем и одноклассниками;
- в умении использовать принятые на уроках социальные ритуалы (выразить просьбу, намерение, умение корректно привлечь к себе внимание учителя).

#### **предметные результаты:**

- 1) понимание литературы как явления национальной и мировой культуры, средства сохранения и передачи нравственных ценностей и традиций;
- 2) осознание значимости чтения для личного развития; формирование представлений о мире, российской истории и культуре, первоначальных этических представлений, понятий о добре и зле, нравственности; успешности обучения по всем учебным предметам;
- 3) осознанное, правильное, плавное чтение вслух целыми словами с использованием некоторых средств устной выразительности речи;
- 4) понимание роли чтения, использование разных видов чтения;
- 5) формирование умения осознанно воспринимать и оценивать содержание текстов, участие в обсуждении прочитанных произведений, умение высказывать отношение к поступкам героев, оценивать поступки героев и мотивы поступков с учетом принятых в обществе норм и правил;

- 6) достижение необходимого для продолжения образования уровня читательской компетентности, общего речевого развития, т.е. овладение техникой чтения вслух и про себя, элементарными приемами интерпретации, анализа и преобразования художественных, научно-популярных и учебных текстов;
- 7) формирование потребности в систематическом чтении;
- 8) выбор с помощью взрослого интересующей литературы.

## 1 дополнительный класс

освоения программы для 1 дополнительного класса по учебному предмету «Литературное чтение» могут проявиться в:

- принятии и освоении социальной роли обучающегося, формировании и развитии социально значимых мотивов учебной деятельности;
- формировании эстетических потребностей, ценностей и чувств (на основе знакомства с литературными произведениями);
- развитии доброжелательности и эмоционально-нравственной отзывчивости, понимания и сопереживания чувствам других людей (одноклассников);
- развитию адекватных представлений о собственных возможностях;
- овладении навыками коммуникации (с учителем, одноклассниками).

:

- осознавать цель выполняемых действий и наглядно представленный способ ее достижения;
- кодировать и перекодировать информацию;
- осуществлять разносторонний анализ объекта (содержание услышанного и прочитанного произведения).

:

- понимать смысл предъявляемых учебных задач (прочитать, ответить на вопросы по содержанию);
- планировать свои действия в соответствии с поставленной задачей и условием ее реализации;
- вносить необходимые коррективы в действия на основе их оценки и учета характера сделанных ошибок (совершенствование связного высказывания).

:

- адекватно использовать речевые средства для решения коммуникативных и познавательных задач;
- слушать собеседника и вести диалог;
- использовать формулы речевого этикета во взаимодействии с соучениками и учителем.

учебный предмет «Литературное чтение» имеет большое значение для формирования сферы жизненной компетенции, мониторинг становления которой оценивается по перечисленным ниже направлениям.

:

- обратиться за помощью к учителю при непонимании услышанного или прочитанного, сформулировать запрос о помощи;
- распределять время на выполнение задания в обозначенный учителем отрезок времени;
- словесно обозначать цель выполняемых действий и их результат.

:

- умением слушать внимательно и адекватно реагировать на обращенную речь, получать и уточнять информацию от собеседника;
- умением отвечать на вопросы учителя, адекватно реагировать на его одобрение и порицание, критику со стороны одноклассников;
- умением выражать свои намерения, просьбы, пожелания, благодарность.

,

- в понимании роли литературного чтения в трансляции культурного наследия;
- в умении делиться своими впечатлениями, наблюдениями, личным опытом.

,

:

- в соблюдении правил речевого поведения в учебных ситуациях с учителем и одноклассниками;
- в умении использовать принятые на уроках социальные ритуалы (выразить просьбу, намерение, умение корректно привлечь к себе внимание учителя).

#### **предметные результаты:**

- 1) понимание литературы как явления национальной и мировой культуры, средства сохранения и передачи нравственных ценностей и традиций;
- 2) осознание значимости чтения для личного развития; формирование представлений о мире, российской истории и культуре, первоначальных этических представлений, понятий о добре и зле, нравственности; успешности обучения по всем учебным предметам;
- 3) осознанное, правильное, плавное чтение вслух целыми словами с использованием некоторых средств устной выразительности речи;
- 4) понимание роли чтения, использование разных видов чтения;
- 5) формирование умения осознанно воспринимать и оценивать содержание текстов, участие в обсуждении прочитанных произведений, умение высказывать отношение к поступкам героев, оценивать поступки героев и мотивы поступков с учетом принятых в обществе норм и правил;
- 6) достижение необходимого для продолжения образования уровня читательской компетентности, общего речевого развития, т.е. овладение техникой чтения вслух и про себя, элементарными приемами интерпретации, анализа и преобразования художественных, научно-популярных и учебных текстов;
- 7) формирование потребности в систематическом чтении;
- 8) выбор с помощью взрослого интересующей литературы.
- 9)

#### **2 класс**

**Личностные результаты** оцениваются по следующим направлениям:

Осознание себя как гражданина России проявляется в:

- уважительном отношении к русской культуре и фольклору, литературным произведениям других народов, проживающих в России.

Освоение социальной роли ученика проявляется в:

- проявлении ответственного поведения (подготовка к уроку, трансляция заданий учителя дома взрослым, беспокойство по поводу соблюдения требований);
- стремлении быть успешным (старательность при выполнении заданий).

Сформированность речевых умений проявляется в:

- способности отвечать на вопросы, рассуждать, связно высказываться.

Сформированность социально одобряемого (этичного) поведения проявляется в:

- использовании форм речевого этикета в различных учебных ситуациях;
- уважительном отношении к чужому мнению;
- умении сочувствовать при затруднениях и неприятностях, выражать согласие (стремление) помочь.

Сформированность эстетических потребностей, ценностей и чувств проявляется в:

- умении замечать красоту языка;
- активном стремлении слушать книги, читать, посещать библиотеку;
- знании некоторых фамилий писателей и поэтов и их произведений;
- умении давать оценку произведениям искусства (составление текстов-рассуждений).

Сформированность навыков продуктивной межличностной коммуникации проявляется в:

- умении проявлять терпение, корректно реагировать на недостатки чтения и высказываний;
- умении использовать формулы речевого этикета при обращении к соученикам и педагогам.

Сформированность знаний об окружающем природном и социальном мире и позитивного отношения к нему проявляется в:

- интересе к знаниям о причинах и следствиях человеческих поступков.

Сформированность самосознания, в т.ч. адекватных представлений о собственных возможностях и ограничениях проявляется в:

- осознании своих затруднений (не понимаю, не успел), потребностей (плохо видно, надо выйти, повторите, пожалуйста);
- способности анализировать причины успехов и неудач;
- умении разграничивать ситуации, требующие и не требующие помощи педагога.

**Метапредметные результаты** освоения программы для 2-го класса по учебному предмету «Литературное чтение» включают осваиваемые обучающимися универсальные учебные действия (познавательные, регулятивные и коммуникативные), обеспечивающие овладение ключевыми компетенциями, составляющими основу умения учиться.

С учетом индивидуальных возможностей и особых образовательных потребностей обучающихся с ЗПР метапредметные результаты могут быть обозначены следующим образом.

**Сформированные познавательные универсальные учебные действия** проявляются в:

- умении составлять тексты в устной форме в соответствии с поставленными задачами;
- использовании элементарных знаково-символических средств для организации своих познавательных процессов;
- осмысленном чтении текстов;
- умении выделять и анализировать части текста, определять главную мысль;
- умении устанавливать причинно-следственные связи между событиями текста;
- возможности ответить на вопросы по событийному прослушанному тексту;
- возможности пересказать прослушанный событийный текст;

- возможности ответить на вопросы по самостоятельно прочитанному тексту;
- возможности пересказать самостоятельно прочитанный событийный текст;
- связном рассказе (монолог) о каком-либо событии;
- угадывании героя по его описанию;
- установлении причинно-следственных связей;
- овладение понятиями, требующимися при обучении учебному предмету: эпитеты, олицетворения.

**Сформированные регулятивные универсальные учебные действия** проявляются в:

- способности выполнять учебные задания вопреки нежеланию, утомлению;
- способности выполнять инструкции и требования учителя, соблюдать основные требования к организации учебной деятельности;
- способности планировать свои действия в соответствии с поставленной задачей и условиями ее реализации, оречевлять план и соотносить действия с планом;
- способности исправлять допущенные ошибки, соотносить полученный результат с образцом и замечать несоответствия под руководством учителя и самостоятельно.

**Сформированные коммуникативные универсальные учебные действия** проявляются в:

- готовности слушать собеседника, вступать в диалог по учебной проблеме и поддерживать его;
- адекватном использовании речевых средств для решения коммуникативных и познавательных задач;
- умении принимать участие в коллективном поиске средств решения поставленных задач, договариваться о распределении функций.
- **Предметные результаты.** По итогам обучения во 2 классе можно проверять сформированность следующих знаний, представлений и умений.
- читать текст про себя с постепенным увеличением скорости чтения в соответствии с индивидуальным темпом;
- уметь выразительно читать, выявляя авторское отношение к изображаемому, передавать настроение при чтении;
- знать несколько стихотворений наизусть;
- под руководством учителя определять главную мысль произведения;
- задавать самостоятельно и под руководством учителя вопросы по прочитанному или прослушанному произведению;
- характеризовать героя произведения под руководством учителя;
- делить текст на части под руководством учителя; определять микротемы, озаглавливать части, готовить текст к пересказу;
- пересказывать текст на основе картинного плана, простого плана, составленного под руководством учителя;
- сравнивать произведения живописи и произведения литературы;
- различать прозаический и поэтический текст;
- характеризовать представленную на выставке книгу;
- определять особенности сказочного текста, виды сказок;
- выявить особенности юмористического произведения
- находить в тексте лирического стихотворения средства художественной выразительности: эпитеты, олицетворения под руководством учителя;
- наблюдать, как поэт воспекает родную природу, какие чувства при этом испытывает;



- осознавать нравственное содержание пословиц, поговорок, мудрых изречений русского народа, соотносить их нравственный смысл с изучаемыми произведениями;
- различать потешки, небылицы, песенки, считалки, народные сказки, осознавать их культурную ценность для русского народа;
- находить различия между научно-познавательным и художественным текстом.

### **3 класс**

**Личностные результаты** оцениваются по следующим направлениям:

Осознание себя как гражданина России проявляется в:

- уважительном отношении к русской культуре и фольклору, литературным произведениям других народов, проживающих в России.

Освоение социальной роли ученика проявляется в:

- ответственном поведении (подготовка к уроку, трансляция заданий учителя дома взрослым, беспокойство по поводу соблюдения требований);
- стремлении быть успешным (старательность при выполнении заданий).

Сформированность речевых умений проявляется в:

- способности отвечать на вопросы, рассуждать, связно высказываться.

Сформированность социально одобряемого (этичного) поведения проявляется в:

- использовании форм речевого этикета в различных учебных ситуациях;
- уважительном отношении к чужому мнению;
- умении сочувствовать при затруднениях и неприятностях, выражать согласие (стремление) помочь.

Сформированность эстетических потребностей, ценностей и чувств проявляется в:

- умении замечать красоту языка;
- активном стремлении слушать книги, читать, посещать библиотеку;
- знании некоторых фамилий писателей и поэтов и их произведений;
- умении давать оценку произведениям искусства (составление текстов-рассуждений).

Сформированность навыков продуктивной межличностной коммуникации проявляется в:

- умении проявлять терпение, корректно реагировать на недостатки чтения и высказываний;
- умении использовать формулы речевого этикета при обращении к соученикам и педагогам.

Сформированность знаний об окружающем природном и социальном мире и позитивного отношения к нему проявляется в:

- интересе к знаниям о причинах и следствиях человеческих поступков.

Сформированность самосознания, в т.ч. адекватных представлений о собственных возможностях и ограничениях проявляется в:

- осознании своих затруднений (не понимаю, не успел), потребностей (плохо видно, надо выйти, повторите, пожалуйста);
- способности анализировать причины успехов и неудач;
- умении разграничивать ситуации, требующие и не требующие помощи педагога.

**Метапредметные результаты** освоения программы для 3-го класса по учебному предмету «Литературное чтение» включают осваиваемые обучающимися универсальные учебные действия (познавательные, регулятивные и коммуникативные), обеспечивающие овладение ключевыми компетенциями, составляющими основу умения учиться.

С учетом индивидуальных возможностей и особых образовательных потребностей обучающихся с ЗПР метапредметные результаты могут быть обозначены следующим образом.

**Сформированные познавательные универсальные учебные действия** проявляются в:

- возможности ответить на вопросы по событийному прослушанному тексту;
- возможности ответить на вопросы по описательному прослушанному тексту;
- возможности пересказать самостоятельно прочитанный событийный текст;
- умении составлять тексты в устной форме в соответствии с поставленными задачами;
- использовании элементарных знаково-символических средств для организации своих познавательных процессов;
- осмысленном чтении текстов учебника;
- умении находить в тексте характеристики героя произведения;
- умении устанавливать причинно-следственные связи между событиями, описанными в тексте;
- умении различать научно-познавательный, художественный, юмористический текст;
- сравнивать литературные произведения, различать потешки, небылицы, песенки, считалки, народные сказки, находить в тексте средства художественной выразительности.

**Сформированные регулятивные универсальные учебные действия** проявляются в:

- способности выполнять учебные задания вопреки нежеланию, утомлению;
- способности выполнять инструкции и требования учителя, соблюдать основные требования к организации учебной деятельности;
- способности планировать свои действия в соответствии с поставленной задачей и условием ее реализации, оречевлять план и соотносить действия с планом;
- способности исправлять допущенные ошибки, соотносить полученный результат с образцом и замечать несоответствия под руководством учителя и самостоятельно.

**Сформированные коммуникативные универсальные учебные действия** проявляются в:

- готовности слушать собеседника, вступать в диалог по учебной проблеме и поддерживать его;
- адекватном использовании речевых средств для решения коммуникативных и познавательных задач;
- умении принимать участие в коллективном поиске средств решения поставленных задач, договариваться о распределении функций.

**Предметные результаты.** По итогам обучения во 3 классе можно проверять сформированность следующих знаний, представлений и умений:

- воспринимать на слух тексты в исполнении учителя, обучающихся, аудиозаписи;
- читать текст про себя с постепенным увеличением скорости чтения в соответствии с индивидуальным темпом;
- осознанно, правильно, выразительно читать вслух;
- самостоятельно прогнозировать содержание текста по заглавию, фамилии автора, иллюстрации, ключевым словам;
- знать несколько стихотворений наизусть;
- под руководством учителя определять главную мысль произведения;
- задавать самостоятельно и под руководством учителя вопросы по прочитанному или прослушанному произведению;
- соотносить автора, название и героев прочитанных произведений.
- характеризовать героя произведения под руководством учителя;

- находить в тексте материал для характеристики героя;
- делить текст на части под руководством учителя; определять микротемы, озаглавливать части, готовить текст к пересказу;
- пересказывать текст на основе картинного плана, простого плана, составленного под руководством учителя;
- сравнивать произведения живописи и произведения литературы;
- различать прозаический и поэтический текст;
- характеризовать представленную на выставке книгу;
- определять особенности сказочного текста, виды сказок;
- выявить особенности юмористического произведения;
- находить в тексте лирического стихотворения средства художественной выразительности: эпитеты, олицетворения под руководством учителя;
- наблюдать, как поэт воспеваеет родную природу, какие чувства при этом испытывает;
- представлять по ходу чтения картины, устно выразить (рисовать) то, что представили;
- осознавать нравственное содержание пословиц, поговорок, мудрых изречений русского народа, соотносить их нравственный смысл с изучаемыми произведениями;
- различать потешки, небылицы, песенки, считалки, народные сказки, осознавать их культурную ценность для русского народа;
- находить различия между научно-познавательным и художественным текстом.

#### **4 класс**

##### Выпускники научатся:

- понимать, что отношение к Родине начинается с отношений к семье и к малой родине, находить примеры самоотверженной любви к малой родине среди героев прочитанных произведений;
- собирать материал для проведения заочных экскурсий по любимым местам своей Родины, местам, воспетым в произведениях писателей и поэтов, доносить эту информацию до слушателей, используя художественные формы изложения (литературный журнал, уроки-концерты, уроки-праздники, уроки-конкурсы и пр.);
- составлять сборники стихов и рассказов о Родине, включать в них и произведения собственного сочинения;
- принимать участие в проекте на тему «Моя Родина в произведениях великих художников, поэтов и музыкантов».

##### Выпускники получают возможность научиться:

- познавать национальные традиции своего народа, сохранять их;
- рассказывать о своей Родине, об авторах и их произведениях о Родине, о памятных местах своей малой родины;
- находить в Интернете, в библиотеке произведения о Родине, о людях, совершивших подвиг во имя своей Родины;
- создавать свои собственные проекты о Родине, писать собственные произведения о Родине.

#### **Регулятивные УУД**

##### Выпускники научатся:

- формулировать учебную задачу урока коллективно, в мини-группе или паре;

- читать в соответствии с целью чтения (в темпе разговорной речи, без искажений, выразительно, выборочно и пр.);
- осмысливать коллективно составленный план работы на уроке и план, выработанный группой сверстников (парой), предлагать свой индивидуальный план работы (возможно, альтернативный) или некоторые пункты плана, приводить аргументы в пользу своего плана работы;
- принимать замечания, конструктивно обсуждать недостатки предложенного плана;
- выбирать наиболее эффективный вариант плана для достижения результатов изучения темы урока; если план одобрен, следовать его пунктам, проверять и контролировать их выполнение;
- оценивать свою работу в соответствии с заранее выработанными критериями и выбранными формами оценивания;
- определять границы собственного знания и незнания по теме самостоятельно;
- фиксировать по ходу урока и в конце урока удовлетворённость/ неудовлетворённость своей работой на уроке (с помощью шкал, значков «+» и «-», «?», накопительной системы баллов);
- фиксировать индивидуальные причины неудач в письменной форме в рабочей тетради или в пособии «Портфель достижений».

#### Выпускники получают возможность научиться:

- самостоятельно обнаруживать и формулировать учебную задачу, понимать конечный результат, выбирать возможный путь для достижения данного результата;
- свободно пользоваться выбранными критериями для оценки своих достижений;
- самостоятельно интерпретировать полученную информацию в процессе работы на уроке и преобразовывать её из одного вида в другой;
- владеть приёмами осмысленного чтения, использовать различные виды чтения;
- пользоваться компьютерными технологиями как инструментом для достижения своих учебных целей.

#### **Познавательные УУД**

##### Выпускники научатся

- находить необходимую информацию в тексте литературного произведения, фиксировать полученную информацию с помощью рисунков, схем, таблиц;
- анализировать литературный текст с опорой на систему вопросов учителя (учебника), выявлять основную мысль произведения, обсуждать её в парной и групповой работе;
- находить в литературных текстах сравнения и эпитеты, олицетворения, использовать авторские сравнения, эпитеты и олицетворения в своих творческих работах;
- сравнивать летопись и былинку, сказку волшебную и былинку, житие и рассказ, волшебную сказку и фантастическое произведение; находить в них сходства и различия;
- сравнивать литературное произведение со сценарием театральной постановки, кинофильмом, диафильмом или мультфильмом;
- находить пословицы и поговорки, озаглавливать темы раздела, темы урока или давать название выставке книг;
- сравнивать мотивы поступков героев из разных литературных произведений, выявлять особенности их поведения в зависимости от мотива;
- создавать высказывание (или доказательство своей точки зрения) по теме урока из 9—10 предложений;
- понимать смысл и значение создания летописей, былин, житийных рассказов, рассказов и стихотворений великих классиков литературы (Пушкина, Лермонтова, Чехова, Толстого, Горького и др.) для русской и мировой литературы;

- проявлять индивидуальные творческие способности при сочинении эпизодов, небольших стихотворений, в процессе чтения по ролям, при инсценировании и выполнении проектных заданий;
- предлагать вариант решения нравственной проблемы исходя из своих нравственных установок и ценностей и учитывая условия, в которых действовал герой произведения, его мотивы и замысел автора;
- определять основную идею произведений разнообразных жанров (летописи, былины, жития, сказки, рассказа, фантастического рассказа, лирического стихотворения), осознавать смысл изобразительно-выразительных средств языка произведения, выявлять отношение автора к описываемым событиям и героям произведения.

#### Выпускники получают возможность научиться:

- самостоятельно анализировать художественные произведения разных жанров, определять мотивы поведения героя и смысл его поступков; соотносить их с нравственными нормами; делать свой осознанный выбор поведения в такой же ситуации;
- определять развитие настроения; выразительно читать, отражая при чтении развитие чувств;
- создавать свои собственные произведения с учётом специфики жанра и с возможностью использования различных выразительных средств.

#### **Коммуникативные УУД**

##### Выпускники научатся:

- высказывать свою точку зрения (9—10 предложений) на прочитанное произведение, проявлять активность и стремление высказываться, задавать вопросы;
- формулировать цель своего высказывания вслух, используя речевые клише: «Мне хотелось бы сказать...», «Мне хотелось бы уточнить...», «Мне хотелось бы объяснить, привести пример...» и пр.;
- пользоваться элементарными приёмами убеждения, приёмами воздействия на эмоциональную сферу слушателей;
- участвовать в полилоге, самостоятельно формулировать вопросы, в том числе неожиданные и оригинальные, по прочитанному произведению;
- создавать 5—10 слайдов к проекту, письменно фиксируя основные положения устного высказывания;
- способствовать созданию бесконфликтного взаимодействия между участниками диалога (полилога);
- демонстрировать образец правильного ведения диалога (полилога);
- предлагать способы саморегуляции в сложившейся конфликтной ситуации;
- определять цитаты из текста литературного произведения, выдержки из диалогов героев, фразы и целые абзацы рассуждений автора, доказывающие его отношение к описываемым событиям;
- использовать найденный текстовый материал в своих устных и письменных высказываниях и рассуждениях;
- отвечать письменно на вопросы, в том числе и проблемного характера, по прочитанному произведению;
- определять совместно со сверстниками задачу групповой работы (работы в паре), распределять функции в группе (паре) при выполнении заданий, при чтении по ролям, при подготовке инсценировки, проекта, выполнении исследовательских и творческих заданий;
- определять самостоятельно критерии оценивания выполнения того или иного задания (упражнения); оценивать свои достижения по выработанным критериям;
- оценивать своё поведение по критериям, выработанным на основе нравственных норм, принятых в обществе;

- искать причины конфликта в себе, анализировать причины конфликта, самостоятельно разрешать конфликтные ситуации;
- обращаться к перечитыванию тех литературных произведений, в которых отражены схожие конфликтные ситуации;
- находить в библиотеке книги, раскрывающие на художественном материале способы разрешения конфликтных ситуаций;
- находить все источники информации, отбирать из них нужный материал, перерабатывать, систематизировать, выстраивать в логике, соответствующей цели;
- самостоятельно готовить презентацию из 9—10 слайдов, обращая за помощью к взрослым только в случае серьёзных затруднений;
- использовать в презентации не только текст, но и изображения, видеофайлы;
- озвучивать презентацию с опорой на слайды, на которых представлены цель и план выступления.

#### Выпускники получают возможность научиться:

- участвовать в диалоге, полилоге, свободно высказывать свою точку зрения, не обижая других;
- договариваться друг с другом, аргументировать свою позицию с помощью собственного жизненного и учебного опыта, на основе прочитанных литературных произведений;
- интерпретировать литературное произведение в соответствии с поставленными задачами, оценивать самостоятельно по созданным критериям уровень выполненной работы.

### **Виды речевой и читательской деятельности**

#### Выпускники научатся:

- понимать значимость произведений великих русских писателей и поэтов (Пушкина, Толстого, Чехова, Тютчева, Фета, Некрасова и др.) для русской культуры;
- читать вслух бегло, осознанно, без искажений, интонационно объединять слова в предложении и предложения в тексте, выражая своё отношение к содержанию и героям произведения;
- выбирать при выразительном чтении интонацию, темп, логическое ударение, паузы, особенности жанра (сказка сказывается, стихотворение читается с чувством, басня читается с сатирическими нотками и пр.);
- пользоваться элементарными приёмами анализа текста с целью его изучения и осмысливания; осознавать через произведения великих мастеров слова нравственные и эстетические ценности (добра, мира, терпения, справедливости, трудолюбия); эстетически воспринимать произведения литературы, замечать образные выражения в поэтическом тексте, понимать, что точно подобранное автором слово способно создавать яркий образ;
- участвовать в дискуссиях на нравственные темы; подбирать примеры из прочитанных произведений;
- формулировать вопросы (один-два) проблемного характера к изучаемому тексту; находить эпизоды из разных частей прочитанного произведения, доказывающие собственный взгляд на проблему;
- делить текст на части, подбирать заглавия к ним, составлять самостоятельно план пересказа, продумывать связки для соединения частей;
- находить в произведениях средства художественной выразительности;
- готовить проекты о книгах и библиотеке; участвовать в книжных конференциях и выставках; пользоваться алфавитным и тематическим каталогом в городской библиотеке.

#### Выпускники получают возможность научиться:

- осознавать значимость чтения для дальнейшего успешного обучения по другим предметам;



- приобрести потребность в систематическом просмотрении, чтении и изучении справочной, научно-познавательной, учебной и художественной литературы;
- воспринимать художественную литературу как вид искусства;
- осмысливать нравственное преображение героя, раскрываемое автором в произведении, давать ему нравственно-эстетическую оценку.
- соотносить нравственно-эстетические идеалы автора, раскрытые в произведении, со своими эстетическими представлениями и представлениями о добре и зле;
- на практическом уровне овладеть некоторыми видами письменной речи (повествование — создание текста по аналогии, рассуждение — письменный ответ на вопрос, описание — характеристика героя);
- работать с детской периодикой.

### **Творческая деятельность**

#### Выпускники научатся:

- пересказывать содержание произведения подробно, выборочно и кратко, опираясь на самостоятельно составленный план; соблюдать при пересказе логическую последовательность и точность изложения событий; составлять план, озаглавливать текст; пересказывать текст, включающий элементы описания (природы, внешнего вида героя, обстановки) или рассуждения; пересказывать текст от 3-го лица;
- составлять рассказы об особенностях национальных праздников и традиций на основе прочитанных произведений (фольклора, летописей, былин, житийных рассказов);
- подбирать материалы для проекта, записывать пословицы, поговорки, мудрые мысли известных писателей, учёных по данной теме, делать подборку наиболее понравившихся, осмысливать их, переводить в принципы жизни; готовить проекты на тему праздника («Русские национальные праздники», «Русские традиции и обряды», «Православные праздники на Руси» и др.); участвовать в литературных викторинах, конкурсах чтецов, литературных праздниках, посвящённых великим русским поэтам; участвовать в читательских конференциях;
- писать отзыв на прочитанную книгу.

#### Выпускники получают возможность научиться:

- создавать собственные произведения, интерпретируя возможными способами произведения авторские (создание кинофильма, диафильма, драматизация, постановка живых картин и т. д.).

### **Литературоведческая пропедевтика**

#### Выпускники научатся:

- сравнивать, сопоставлять, делать элементарный анализ различных текстов, используя ряд литературоведческих понятий (фольклорная и авторская литература, структура текста, герой, автор) и средств художественной выразительности (сравнение, олицетворение, метафора).

#### Выпускники получают возможность научиться:

- определять позиции героев и позицию автора художественного текста;
- создавать прозаический или поэтический текст по аналогии на основе авторского текста, используя средства художественной выразительности.

## **2. Содержание учебного курса**

Курс литературного чтения в 1-4 классах рассчитан на 536 ч. В 1 и в 1 дополнительном классе – по 132 ч ( 4 ч в неделю, 33 учебные недели. Во 2—3 классах — по 102 ч (3 ч в неделю, 34 учебные недели в каждом классе), в 4 классе – 68 ч (2 ч в неделю, 34 учебные недели).

Рабочая программа по курсу «Литературное чтение» разработана на основе следующих нормативных документов:

1. Конституция Российской Федерации (ст.43)
2. Федеральный закон «Об образовании в Российской Федерации» от 29.12.2012 № 273 – ФЗ статьи 10, 11, 12, 28, 29, 30, 47, 55, 66 (С изменениями и дополнениями от: 7 мая, 7 июня, 2, 23 июля, 25 ноября 2013 г., 3 февраля, 5, 27 мая, 4, 28 июня, 21 июля, 31 декабря 2014 г., 6 апреля, 2 мая, 29 июня, 13 июля, 14, 29, 30 декабря 2015 г., 2 марта, 2 июня, 3 июля, 19 декабря 2016 г., 1 мая, 29 июля, 5, 29 декабря 2017 г., 19 февраля, 7 марта, 27 июня, 3, 29 июля, 3 августа, 25 декабря 2018 г., 6 марта, 1 мая, 17 июня, 26 июля, 1 октября, 2, 27 декабря 2019 г., 6 февраля, 1, 18 марта, 24 апреля, 25 мая, 8 июня, 31 июля, 8, 30 декабря 2020 г., 17 февраля, 24 марта, 5, 20, 30 апреля, 26 мая, 11, 28 июня, 2 июля 2021 г.)
3. Санитарные правила СП 2.4.3648-20 "Санитарно-эпидемиологические требования к организациям воспитания и обучения, отдыха и оздоровления детей и молодежи" от 28.09.2020 г. № 28
4. Приказ Министерства образования и науки РФ от 19 декабря 2014 г. N 1598 "Об утверждении федерального государственного образовательного стандарта начального общего образования обучающихся с ограниченными возможностями здоровья";
5. Концепция духовно-нравственного развития и воспитания личности гражданина России;
6. Примерная адаптированная основная общеобразовательная программа начального общего образования обучающихся с задержкой психического развития (7.2)
7. Комплект примерных рабочих программ по отдельным учебным предметам и коррекционным курсам по адаптированной основной общеобразовательной программе начального общего образования обучающихся с задержкой психического развития. 1 и 1 дополнительный классы. 2 класс. 3 класс.
8. Рабочая программа воспитания МБОУ «Средняя общеобразовательная школа №1»;
9. Авторская программа Р.Д. Тригер, Ю.А. Костенкова, С.Г. Шевченко, Г.М. Капустина;
10. Авторская программа «Литературное чтение» Л.Ф. Климановой, (М.: Просвещение);
11. АООП НОО (ОВЗ 7.2) МБОУ «Средняя общеобразовательная школа №1»
12. Учебный план МБОУ «Средняя общеобразовательная школа №1» (ОВЗ 7.2)
13. Положение о рабочей программе МБОУ «Средняя общеобразовательная школа №1».

Учебный предмет «Литературное чтение» входит в предметную область «Филология». «Литературное чтение» в начальной школе является неотъемлемой частью курса русского языка, обеспечивающей введение ребенка в мир художественной литературы. Данный предмет способствует повышению читательской компетентности обучающихся с ЗПР, формирует потребность в систематическом чтении.

изучения предмета «литературное чтение» является формирование у обучающихся навыков чтения и понимания прочитанного, введение ребенка в мир художественной литературы, привитие вкуса к чтению.

Овладение учебным предметом «литературное чтение» представляет сложность для учащихся с (зпр). Это связано с недостатками фонематического восприятия, непониманием содержания звучащей речи, бедностью словаря, трудностями порождения связного высказывания, несовершенством навыков чтения, несформированностью основных мыслительных операций.

В соответствии перечисленными трудностями и обозначенными во фгос ноо обучающихся с зпр особыми образовательными потребностями определяются

- :
- формировать фонематическое восприятие, звуковой анализ и синтез;

- формировать, закреплять и постепенно совершенствовать навыки чтения (сознательного, правильного, беглого и выразительного чтения вслух и про себя);
- уточнять и обогащать словарный запас путем расширения и дифференциации непосредственных впечатлений и представлений, полученных при чтении;
- формировать умение полноценно воспринимать литературное произведение в его эмоциональном, образном и логическом единстве, преодолевать недостатки в развитии эмоционально-волевой сферы детей;
- развивать нравственные и эстетические представления и чувства, художественный вкус, творческое и воссоздающее воображение, корректировать отклонения личностного развития ребенка;
- преодолевать недостатки в развитии речи обучающихся, формировать речевые умения и навыки;
- развивать и расширять представления об окружающем мире, обогащать чувственный опыт, развивать мыслительную деятельность и познавательную активность;
- прививать интерес к книге, к самостоятельному чтению;
- формировать приемы умственной деятельности, необходимые для овладения навыком чтения (наблюдения, сравнения и обобщения);
- способствовать совершенствованию познавательной деятельности и речевой коммуникации, обеспечивающих преодоление типичных для младших школьников с зпр недостатков сферы жизненной компетенции;
- содействовать достижению личностных, метапредметных и предметных результатов образования.

Раздел **«Круг детского чтения»** включает произведения устного творчества народов России и зарубежных стран, произведения классиков отечественной и зарубежной литературы и современных писателей России и других стран (художественные и научно-познавательные). Программа включает все основные литературные жанры: сказки, стихи, рассказы, басни, драматические произведения.

Изучая материал раздела, учащиеся работают с книгами, учатся выбирать их по своим интересам. Новые книги пополняют знания об окружающем мире, жизни сверстников, об их отношении друг к другу, труду, Родине. В процессе обучения обогащается социально-нравственный и эстетический опыт ребёнка, который формирует у школьников читательскую самостоятельность.

Программа курса предусматривает знакомство с книгой как источником различного вида информации и формирование библиографических умений.

#### **Раздел «Виды речевой и читательской деятельности»**

включает все виды речевой и читательской деятельности (умение читать, слушать, говорить и писать) и работу с разными видами текстов. Раздел направлен на формирование речевой культуры учащихся, на совершенствование коммуникативных навыков.

*Навык чтения.* На протяжении четырёх лет обучения меняются приёмы овладения навыком чтения: сначала идёт освоение целостных (синтетических) приёмов чтения в пределах слова и словосочетания (чтения целыми словами); далее формируются приёмы интонационного объединения слов в предложения, увеличивается скорость чтения (беглое чтение), постепенно вводится чтение про себя с воспроизведением содержания прочитанного. Учащиеся постепенно овладевают рациональными приёмами чтения и понимания прочитанного, орфоэпическими и интонационными нормами чтения, слов и предложений, осваивают разные виды чтения текста (выборочное, ознакомительное, изучающее) и используют их в соответствии с конкретной речевой задачей.

Параллельно с формированием навыка беглого чтения ведётся целенаправленная работа по развитию навыка осознанного чтения, умения постигать смысл прочитанного, обобщать и выделять главное. Учащиеся овладевают приёмами выразительного чтения.

Совершенствование устной речи (умения *слушать* и *говорить*) проводится параллельно с обучением чтению. Совершенствуются умения воспринимать на слух высказывание или чтение собеседника, понимать цели речевого высказывания, задавать вопросы по услышанному или прочитанному произведению, высказывать свою точку зрения. Усваиваются продуктивные формы диалога, формулы речевого этикета в условиях учебного и внеучебного общения. Знакомство с особенностями национального этикета и общения людей проводится на основе литературных (фольклорных и классических) произведений. Совершенствуется монологическая речь учащихся (с опорой на авторский текст, на предложенную тему или проблему для обсуждения), целенаправленно пополняется

активный словарный запас. Учащиеся осваивают сжатый, выборочный и полный пересказ прочитанного или услышанного произведения.

Особое место в программе отводится *работе с текстом художественного произведения*.

На уроках литературного чтения совершенствуется представление о текстах (описание, рассуждение, повествование); учащиеся сравнивают художественные, деловые (учебные) и научно-познавательные тексты, учатся соотносить заглавие с содержанием текста (его темой, главной мыслью), овладевают такими речевыми умениями, как деление текста на части, озаглавливание, составление плана, различение главной и дополнительной информации текста.

Программой предусмотрена *литературоведческая пропедевтика*. Учащиеся получают первоначальные представления о главной теме, идее (основной мысли) читаемого литературного произведения, об основных жанрах литературных произведений (рассказ, стихотворение, сказка), особенностях малых фольклорных жанров (загадка, пословица, считалка, прибаутка). Дети учатся использовать изобразительные и выразительные средства словесного искусства («живописание словом», сравнение, олицетворение, эпитет, метафора, ритмичность и музыкальность стихотворной речи).

При анализе художественного текста на первый план выдвигается художественный образ (без термина). Сравнивая художественный и научно-познавательный тексты, учащиеся осознают, что перед ними не просто познавательные интересные тексты, а именно произведения словесного искусства. Слово становится объектом внимания читателя и осмысливается как средство создания словесно-художественного образа, через который автор выражает свои мысли и чувства.

Анализ образных средств языка в начальной школе проводится в объёме, который позволяет детям почувствовать целостность художественного образа, адекватно воспринять героя произведения и сопереживать ему. Дети осваивают разные виды пересказов художественного текста: подробный (с использованием образных слов и выражений), выборочный и краткий (передача основных мыслей).

На основе чтения и анализа прочитанного текста учащиеся осмысливают поступки, характер и речь героя, составляют его характеристику, обсуждают мотивы поведения героя, соотнося их с нормами морали, осознают духовно-нравственный смысл прочитанного произведения.

Раздел **«Опыт творческой деятельности»** раскрывает приёмы и способы деятельности, которые помогут учащимся адекватно воспринимать художественное произведение и проявлять собственные творческие способности. При работе с художественным текстом (со словом) используется жизненный, конкретно-чувственный опыт ребёнка и активизируются образные представления, возникающие у него в процессе чтения,

развивается умение воссоздавать словесные образы в соответствии с авторским текстом. Такой подход обеспечивает полноценное восприятие литературного произведения, формирование нравственно-эстетического отношения к действительности. Учащиеся выбирают произведения (отрывки из них) для чтения по ролям, словесного рисования, инсценирования и декламации, выступают в роли актёров, режиссёров и художников. Они пишут изложения и сочинения, сочиняют стихи и сказки, у них развивается интерес к литературному творчеству писателей, создателей произведений словесного искусства.

## ВИДЫ РЕЧЕВОЙ И ЧИТАТЕЛЬСКОЙ ДЕЯТЕЛЬНОСТИ

Восприятие на слух звучащей речи (высказывание собеседника, слушание различных текстов). Адекватное понимание содержания звучащей речи, умение отвечать на вопросы по содержанию прослушанного произведения, определение последовательности событий, осознание цели речевого высказывания, умение задавать вопросы по прослушанному учебному, научно-познавательному и художественному произведениям. Развитие умения наблюдать за выразительностью речи, особенностью авторского стиля.

*Чтение вслух.* Ориентация на развитие речевой культуры учащихся и формирование у них коммуникативно-речевых умений и навыков.

Постепенный переход от слогового к плавному, осмысленному, правильному чтению целыми словами вслух. Темп чтения, позволяющий осознать текст. Постепенное увеличение скорости чтения. Соблюдение орфоэпических и интонационных норм чтения. Чтение предложений с интонационным выделением знаков препинания. Понимание смысловых особенностей разных по виду и типу текстов, передача их с помощью интонирования. Развитие поэтического слуха. Воспитание эстетической отзывчивости на произведение. Умение самостоятельно подготовиться к выразительному чтению небольшого текста (выбрать тон и темп чтения, определить логические ударения и паузы). Развитие умения переходить от чтения вслух к чтению про себя.

*Чтение про себя.* Осознание смысла произведения при чтении про себя (доступных по объёму и жанру произведений). Определение вида чтения (изучающее, ознакомительное, выборочное), умение находить в тексте необходимую информацию, понимание её особенностей.

Общее представление о разных видах текста: художественном, учебном, научно-популярном — и их сравнение. Определение целей создания этих видов текста. Умение ориентироваться в нравственном содержании художественных произведений, осознавать сущность поведения героев.

Практическое освоение умения отличать текст от набора предложений. Прогнозирование содержания книги по её названию и оформлению.

Самостоятельное определение темы и главной мысли произведения по вопросам и самостоятельное деление текста на смысловые части, их озаглавливание. Умение работать с разными видами информации.

Участие в коллективном обсуждении: умение отвечать на вопросы, выступать по теме, слушать выступления товарищей, дополнять ответы по ходу беседы, используя текст. Привлечение справочных и иллюстративно-изобразительных материалов.

Книга как особый вид искусства. Книга как источник необходимых знаний. Общее представление о первых книгах на Руси и начало книгопечатания. Книга учебная,



художественная, справочная. Элементы книги: содержание или оглавление, титульный лист, аннотация, иллюстрации. Умение самостоятельно составить аннотацию. Виды информации в книге: научная, художественная (с опорой на внешние показатели книги), её справочно-иллюстративный материал. Типы книг (изданий): книга-произведение, книга-сборник, собрание сочинений, периодическая печать, справочные издания (справочники, словари, энциклопедии). Самостоятельный выбор книг на основе рекомендательного списка, алфавитного и тематического каталога. Самостоятельное пользование соответствующими возрасту словарями и другой справочной литературой.

Определение (с помощью учителя) особенностей художественного текста: своеобразие выразительных средств языка. Понимание заглавия произведения, его адекватное соотношение с содержанием. Понимание нравственно-эстетического содержания прочитанного произведения, осознание мотивов поведения героев, анализ поступков героев с точки зрения нравственно-этических норм. Осмысление понятия «Родина», представления о проявлении любви к Родине в литературе разных народов (на примере народов России). Схожесть тем и героев в фольклоре разных народов. Самостоятельное воспроизведение текста с использованием выразительных средств языка (синонимов, антонимов, сравнений, эпитетов), последовательное воспроизведение (по вопросам учителя) эпизодов с использованием специфической для данного произведения лексики, рассказ по иллюстрациям, пересказ. Характеристика героя произведения с использованием художественно-выразительных средств данного текста. Нахождение в тексте слов и выражений, характеризующих героя и события. Анализ (с помощью учителя) поступка персонажа и его мотивов. Сопоставление поступков героев по аналогии или по контрасту. Характеристика героя произведения: портрет, характер, выраженные через поступки и речь. Выявление авторского отношения к герою на основе анализа текста, авторских помет, имён героев.

Освоение разных видов пересказа художественного текста: подробный, выборочный и краткий (передача основных мыслей).

Подробный пересказ текста (деление текста на части, определение главной мысли каждой части и всего текста, озаглавливание каждой части и всего текста): определение главной мысли фрагмента, выделение опорных или ключевых слов, озаглавливание; план (в виде назывных предложений из текста, в виде вопросов, в виде самостоятельно сформулированного высказывания) и на его основе подробный пересказ всего текста.

Самостоятельный выборочный пересказ по заданному фрагменту: характеристика героя произведения (выбор слов, выражений в тексте, позволяющих составить рассказ о герое), описание места действия (выбор слов, выражений в тексте, позволяющих составить данное описание на основе текста).

Вычленение и сопоставление эпизодов из разных произведений по общности ситуаций, эмоциональной окраске, характеру поступков героев.

Развитие наблюдательности при чтении поэтических текстов. Развитие умения предвосхищать (предвидеть) ход развития сюжета, последовательность событий.

Понимание заглавия произведения, адекватное соотношение с его содержанием. Определение особенностей учебного и научно-популярного текстов (передача информации). Знакомство с простейшими приёмами анализа различных видов текста: установление причинно-следственных связей, определение главной мысли текста. Деление текста на части. Определение микротема. Ключевые или опорные слова. Построение алгоритма деятельности по воспроизведению текста. Воспроизведение текста с опорой на ключевые слова, модель, схему. Подробный пересказ текста. Краткий пересказ текста



(выделение главного в содержании текста). Умение работать с учебными заданиями, обобщающими вопросами и справочным материалом.

( )  
Осознание диалога как вида речи. Особенности диалогического общения: умение понимать вопросы, отвечать на них и самостоятельно задавать вопросы по тексту; внимательно выслушивать, не перебивая, собеседника и в вежливой форме высказывать свою точку зрения по обсуждаемому произведению (художественному, учебному, научно-познавательному).

Умение проявлять доброжелательность к собеседнику. Доказательство собственной точки зрения с опорой на текст или личный опыт. Использование норм речевого этикета в процессе общения. Знакомство с особенностями национального этикета на основе литературных произведений.

Работа со словом (распознавать прямое и переносное значение слов, их многозначность), целенаправленное пополнение активного словарного запаса. Работа со словарями.

Умение построить монологическое речевое высказывание небольшого объёма с опорой на авторский текст, по предложенной теме или в форме ответа на вопрос. Формирование грамматически правильной речи, эмоциональной выразительности и содержательности. Отражение основной мысли текста в высказывании. Передача содержания прочитанного или прослушанного с учётом специфики научно-популярного, учебного и художественного текстов. Передача впечатлений (из повседневной жизни, художественного произведения, изобразительного искусства) в рассказе (описание, рассуждение, повествование). Самостоятельное построение плана собственного высказывания. Отбор и использование выразительных средств (синонимы, антонимы, сравнения) с учётом особенностей монологического высказывания.

Устное сочинение как продолжение прочитанного произведения, отдельных его сюжетных линий, короткий рассказ по рисункам либо на заданную тему.

( )  
Нормы письменной речи: соответствие содержания заголовку (отражение темы, места действия, характеров героев), использование в письменной речи выразительных средств языка (синонимы, антонимы, сравнения) в мини-сочинениях (повествование, описание, рассуждение), рассказ на заданную тему, отзыв о прочитанной книге.

## **Круг детского чтения**

### **1 класс**

#### **Обучение грамоте**

### **1 дополнительный класс**

#### **Вводный урок**

Знакомство с учебником. Система условных обозначений.

#### **Жили-были буквы**

Стихотворения В. Данько, С. Чёрного, С. Маршака, Г. Сапгира, М. Бородинской, И. Гамазковой, Е. Григорьевой.

Творческая работа: волшебные превращения.

Проектная деятельность. «Создаём город букв», «Буквы — герои сказок». Литературная сказка И. Токмаковой, Ф. Кривина.

#### **Сказки, загадки, небылицы**

Сказки авторские и народные. «Курочка Ряба». «Теремок». «Рукавичка». «Петух и собака».

Сказки А. С. Пушкина.

Произведения К. Ушинского и Л. Толстого.

### **Апрель, апрель. Звонит капель!**

Лирические стихотворения А. Майкова, А. Плещеева, Т. Белозёрова, С. Маршака, И. Токмакова. Е. Трутнева.

Проект: «Составляем сборник загадок».

### **И в шутку и всерьёз (**

Весёлые стихи для детей И. Токмаковой, Г. Кружкова, К. Чуковского, О. Дриза, О. Григорьева, Т. Собакина.

Юмористические рассказы для детей Я. Тайца, Н. Артюховой, М. Пляцковского.

### **Я и мои друзья**

Рассказы о детях Ю. Ермолаева, М. Пляцковского.

Стихотворения Е. Благиной, В. Орлова, С. Михалкова, Р. Сефа, В. Берестова, И. Пивоваровой, Я. Акима, Ю. Энтина.

### **О братьях наших меньших**

Стихотворения о животных С. Михалкова, Р. Сефа, И. Токмаковой.

Рассказы В. Осеевой.

Сказки — нескказки Д. Хармса, Н. Сладкова.

## **2 класс**

### **Самое великое чудо на свете**

Проект «О чем может рассказать школьная библиотека»

Высказывания о книгах К. Ушинского, М. Горького, Л. Толстого

Напутствие читателю Р. Сеф

### **Устное народное творчество**

Русские народные песни. Потешки и прибаутки. Считалки и небылицы. Загадки.

Русские народные сказки «Петушок и бобовое зернышко», «У страха глаза велики», «Лиса и тетерев», «Лиса и журавль», «Каша из топора», «Гуси - лебеди».

### **Люблю природу русскую. Осень**

Осенние загадки.

Лирические стихотворения Ф. Тютчева, К. Бальмонта, А. Плещеева, А. Фета, А. Толстого, С. Есенина

### **Русские писатели**

А. С. Пушкин «Сказка о рыбаке и рыбке», вступление к поэме «Руслан и Людмила».

И. А. Крылов. Басни.

Л. Н. Толстой. Басни и рассказы.

### **О братьях наших меньших**

Веселые стихи о животных А. Шибалева, Б. Заходера, И. Пивоваровой, В. Берестова.

Рассказы о животных М. Пришвина, Е. Чарушина, Б. Житкова, В. Бианки.

Научно-популярный текст Н. Сладкова.

### **Из детских журналов**

Игра в стихах Д. Хармс, Ю. Владимиров, А. Введенский

Проект «Мой любимый детский журнал»

### **Люблю природу русскую. Зима**

Зимние загадки.

Лирические стихотворения И. Бунина, К. Бальмонта, Я. Акима, Ф. Тютчева, С. Есенина, С. Дрожжина.

Русская народная сказка «Два Мороза»

Новогодняя быль С. Михалкова  
Веселые стихи о зиме А. Барто, А. Прокофьева

### **Писатели детям**

К. Чуковский. Сказки. «Путаница», «Радость», «Федорино горе».

С. Я. Маршак «Кот и лодыри»

С. В. Михалков «Мой секрет», «Сила воли»

А. Л. Барто. Стихи.

Н. Н. Носов. Юмористические рассказы для детей

### **Я и мои друзья**

Стихи о дружбе и друзьях В. Берестова, Э. Мошковской, В. Лунина.

Рассказы Н. Булгакова, Ю. Ермолаева, В. Осеевой.

### **Люблю природу русскую. Весна**

Весенние загадки.

Лирические стихотворения Ф. Тютчева, А. Плещеева, А. Блока, И. Бунина, С. Маршака, Е. Благиной, Э. Мошковской.

### **И в шутку и в серьез**

Веселые стихи Б. Заходера, Э. Успенского, В. Берестова, И. Токмаковой.

Веселые рассказы для детей Э. Успенского, Г. Остера, В. Драгунского.

### **Литература зарубежных стран**

Американские, английские, французские, немецкие народные песенки в переводе С. Маршака, В. Викторова, Л. Яхнина.

Ш. Перро «Кот в сапогах», «Красная Шапочка»

Г. Х. Андерсен «Принцесса на горошине»

Эни Хогарт «Мафин и паук»

Проект «Мой любимый писатель-сказочник»

## **3 класс**

### **Самое великое чудо на свете**

Рукописные книги Древней Руси.

Первопечатник Иван Федоров.

### **Устное народное творчество**

Русские народные песни.

Докучные сказки.

Русские народные сказки «Сестрица Аленушка и братец Иванушка», «Иван – царевич и серый волк», «Сивка – бурка».

Проект «Сочиняем волшебную сказку»

### **Поэтическая тетрадь 1**

Проект «Как научиться читать стихи?» на основе научно-популярной статьи Я. Смоленского

Ф. И. Тютчев «Весенняя гроза», «Листья».

А. А. Фет «Мама! Глянь-ка из окошка», «Зреет рожь над жаркой нивой»

И. С. Никитин «Полно, степь моя, спать беспробудно», «Встреча зимы»

И. З. Суриков «Детство», «Зима».

### **Великие русские писатели**

А. С. Пушкин «Сказка о царе Салтане, о сыне его славном и могучем князе Гвидоне Салтановиче и о прекрасной царевне Лебеди»

И. А. Крылов. Басни

Лирические стихотворения М. Ю. Лермонтова

Детство Л. Н. Толстого. Рассказы Л. Н. Толстого

## **Поэтическая тетрадь 2**

Н. А. Некрасов. Стихотворения о природе. Повествовательное произведение в стихах  
«Дедушка Мазай и зайцы»

Стихотворения К. Д. Бальмонта, И. А. Бунина

## **Литературные сказки**

Д. Н. Мамин – Сибиряк «Аленушкины сказки»

В. М. Гаршин «Лягушка – путешественница»

В. Ф. Одоевский «Мороз Иванович».

## **Былины и небылицы**

М. Горький «Случай с Евсейкой»

К. Г. Паустовский «Растрёпанный воробей»

А. И. Куприн «Слон».

## **Поэтическая тетрадь 1**

С. Чёрный. Стихи о животных

А. А. Блок. Картины зимних забав

С. А. Есенин

## **Люби живое**

М. М. Пришвин «Моя Родина»

И. С. Соколов-Микитов «Листопадничек»

В. И. Белов «Малька провинилась». «Ещё про Мальку»

В. В. Бианки «Мышонок Пик»

Б. С. Житков «Про обезьянку»

В. П. Астафьев «Капалуха»

В. Ю. Драгунский «Он живой и светится».

## **Поэтическая тетрадь 2**

С. Я Маршак «Гроза днем». «В лесу над росистой поляной»

А. Л. Барто «Разлука». «В театре».

С. В. Михалков «Если»

Е. Благинина «Котёнок», «Кукушка».

Проект «Праздник поэзии»

## **Собирай по яголке – наберешь кузовок**

В. В. Шергин «Собирай по яголке – наберешь кузовок »

А. П. Платонов «Цветок на земле», «Еще мама»

М. М. Зощенко «Золотые слова». «Великие путешественники»

Н. Н. Носов «Федина задача». «Телефон».

В. Ю. Драгунский «Друг детства»

Сборник юмористических рассказов Н. Носова

## **По страницам детских журналов**

По страницам детских журналов «Мурзилка» и «Весёлые картинки»

Ю. И. Ермолаев «Проговорился». «Воспитатели»

Г. Б. Остер «Вредные советы». «Как получаются легенды»

Р. Сеф «Веселые стихи».

## **Зарубежная литература**

Древнегреческий миф «Храбрый Персей»

Г. Х. Андерсен «Гадкий утёнок»

## **4 класс**

### **Летописи, былины, жития**

Из летописи «И повесил Олег щит свой на вратах Царьграда». «И вспомнил Олег коня своего».

Былины. «Ильины три поездочки».

«Житие Сергия Радонежского»

Проект «Создание календаря исторических событий»

### **Чудесный мир классики**

П. П. Ершов «Конек - горбунок»

А.С. Пушкин «Няне». «Туча». «Унылая пора! Очей очарование». «Сказка о мертвой царевне и семи богатырях»

М. Ю. Лермонтов «Дары Терека». «Ашик - Кериб» (турецкая сказка)

Л. Толстой «Детство». Басня «Как мужик убрал камень»

А.П. Чехов «Мальчики»

### **Поэтическая тетрадь**

Ф. И. Тютчев «Еще земли печален вид», «Как неожиданно и ярко»

А. А. Фет «Весенний дождь», «Бабочка»

Е. А. Баратынский «Весна, весна! Как воздух чист». «Где сладкий шепот»

А. Н. Плещеев «Дети и птичка»

И. С. Никитин «В синем небе плывут над полями».

Н. А. Некрасов «Школьник». «В зимние сумерки нянины сказки»

И. А. Бунин «Листопад»

### **Литературные сказки**

В. Ф. Одоевский «Городок в табакерке»

В. М. Гаршин «Сказка о жабе и розе»

П. П. Бажов «Серебряное копытце»

А.С. Аксаков «Аленький цветочек»

### **Делу время - потехе час**

Е. Л. Шварц «Сказка о потерянном времени»

В. Ю. Драгунский «Главные реки». «Что любит Мишка»

В. В. Голявкин «Никакой горчицы я не ел»

### **Страна детства**

Б. С. Житков «Как я ловил человечков»

К. Г. Паустовский «Корзина с еловыми шишками»

М. М. Зощенко «Елка»

### **Поэтическая тетрадь**

В.Я. Брюсов. «Опять сон». «Детская».

С.А. Есенин «Бабушкины сказки»

М. Цветаева «Бежит тропинка с бугорка...». «Наши царства».

### **Природа и мы**

Д. М. Мамин – Сибиряк «Приемыш»

А. И. Куприн «Барбос и Жулька»

М. М. Пришвин «Выскочка»

Е. И. Чарушин «Кабан»

В. П. Астафьев «Стрижонок Скрип»

Проект «Природа и мы»

### **Поэтическая тетрадь**

Б. Л. Пастернак «Золотая осень».

Д. Б. Кедрин «Бабье лето»

С. А. Клычков «Весна в лесу»

Д. Б. Кедрин «Бабье лето»

Н. М. Рубцов «Сентябрь»

С. А. Есенин «Лебедушка»

**Родина**

И. С. Никитин «Русь»

С. С. Дрожжин «Родине»

А. В. Жигулин «О, Родина!»

Проект «Они защищали Родину»

**Страна Фантазия**

Е. С. Велтистов. «Приключения Электроника»

Кир Булычев «Путешествие Алисы»

**Зарубежная литература**

Д. Свифт «Путешествие Гулливера»

Г. Х. Андерсен «Русалочка»

М. Твен «Приключения Тома Сойера»

Сельма Лагерлеф «Святая ночь». «В Назарете»

**3. Тематическое планирование**

**1 дополнительный класс**

Тематический раздел	Количество часов	Модуль программы воспитания	Контроль и оценка
Добукварный период	36 ч	Модуль «Школьный урок»	-
Букварный период	80 ч	Модуль «Школьный урок»	-
Послебукварный период	16 ч	Модуль «Школьный урок»	Административная контрольная работа

**1 дополнительный класс**

Тематический раздел	Количество часов	Модуль программы воспитания	Контроль и оценка
Жили – были буквы	26 ч	Модуль «Школьный урок»	Проект «Буквы – герои сказок».
Сказки, загадки, небылицы	25ч	Модуль «Школьный урок»	Самостоятельная ра-бота (М.В.Бойкина. Контрольно-измерительные материалы.1 класс. С.12-17)
Апрель, апрель. Звенит	15 ч	Модуль	Проект «Составляем



капель!		«Школьный урок»	сборник загадок.
И в шутку, и всерьёз	23 ч	Модуль «Школьный урок»	Самостоятельная работа. (М.В.Бойкина. Контрольно-измерительные материалы.1 класс. С.22-28)
Я и мои друзья	23 ч	Модуль «Школьный урок»	Проект «Наш класс — дружная семья».
О братьях наших меньших	20 ч	Модуль «Школьный урок»	Административная контрольная работа.

### 2 класс

Тематический раздел	Количество часов	Модуль программы воспитания	Контроль и оценка
Самое великое чудо на свете	3 ч	Модуль «Школьный урок»	Входная контрольная работа (М.В.Бойкина. Контрольно-измерительные материалы.2 класс. С 5-8)
Устное народное творчество	11 ч	Модуль «Школьный урок»	Проект «Иллюстрация к сказке»
Люблю природу русскую. Осень	6 ч	Модуль «Школьный урок»	Контрольная работа №1 (М.В.Бойкина. Контрольно-измерительные материалы.2 класс. С.15-17)
Русские писатели	11 ч	Модуль «Школьный урок»	Контрольная работа №2 (М.В.Бойкина. Контрольно-измерительные материалы.2 класс. С.18-19)
О братьях наших меньших	8 ч	Модуль «Школьный урок»	Фотопроект «Человек и природа».
Из детских журналов	7 ч	Модуль «Школьный урок»	Административная контрольная работа.
Люблю природу русскую. Зима	7 ч	Модуль «Школьный урок»	Проект «Волшебные рифмы».
Писатели – детям	13 ч	Модуль «Школьный урок»	Контрольная работа №3 (М.В.Бойкина. Контрольно-измерительные материалы.2 класс. С.29-32)

Я и мои друзья	7 ч	Модуль «Школьный урок»	Контрольная работа №4 (М.В.Бойкина. Контрольно-измерительные материалы. 2 класс. С.32-35)
Люблю природу русскую. Весна.	7 ч	Модуль «Школьный урок»	Проект «Газета «День Победы – 9 мая».
И в шутку и всерьез	10 ч	Модуль «Школьный урок»	Контрольная работа №5 (М.В.Бойкина. Контрольно-измерительные материалы. 2 класс. С.37-39)
Литература зарубежных стран	12 ч	Модуль «Школьный урок»	Административная контрольная работа.

### 3 класс

Тематический раздел	Количество часов	Модуль программы воспитания	Контроль и оценка
Вводный урок. Самое великое чудо на свете	3 ч	Модуль «Школьный урок»	Входная контрольная работа (М.В.Бойкина. Контрольно-измерительные материалы. 3 класс. С 4-12)
Устное народное творчество	10 ч	Модуль «Школьный урок»	Проект «Сочиняем волшебную сказку»
Поэтическая тетрадь 1	8 ч	Модуль «Школьный урок»	Контрольная работа №1 (М.В.Бойкина. Контрольно-измерительные материалы. 3 класс. С.25-30)
Великие русские писатели	19 ч	Модуль «Школьный урок»	Контрольная работа №2 (М.В.Бойкина. Контрольно-измерительные материалы. 3 класс. С.40-45)
Поэтическая тетрадь 2	5 ч	Модуль «Школьный урок»	Административная контрольная работа.
Литературные сказки	6 ч	Модуль «Школьный урок»	Проект «Животные в литературных сказках»
Были-небылицы	8 ч	Модуль «Школьный урок»	Контрольная работа №3 (М.В.Бойкина. Кон-

			контрольно-измерительные материалы.3 класс. С.50-57)
Поэтическая тетрадь 1	4 ч	Модуль «Школьный урок»	Викторина.
Люби живое	12 ч	Модуль «Школьный урок»	Контрольная работа №4 (М.В.Бойкина. Контрольно-измерительные материалы. 3 класс. С.61-65)
Поэтическая тетрадь 2	6 ч	Модуль «Школьный урок»	Проект «Праздник поэзии».
Собирай по ягодке - соберёшь кузовок	9 ч	Модуль «Школьный урок»	Контрольная работа №5 (М.В.Бойкина. Контрольно-измерительные материалы.3 класс. С.68-74)
По страницам детских журналов	7 ч	Модуль «Школьный урок»	Административная контрольная работа.
Зарубежная литература	5ч	Модуль «Школьный урок»	Презентация проектов

#### 4 класс

Тематический раздел	Количество часов	Модуль программы воспитания	Контроль и оценка
Летописи. Былины. Жития	5 ч	Модуль «Школьный урок»	Входная контрольная работа (М.В.Бойкина. Контрольно-измерительные материалы. 4 класс. С 4-9)  Проект «Создание календаря исторических событий».
Чудесный мир классики	12 ч	Модуль «Школьный урок»	Контрольная работа №1 (М.В.Бойкина. Контрольно-измерительные материалы. 4 класс. С.14-20)
Поэтическая тетрадь 1	5 ч	Модуль «Школьный урок»	Викторина.

Литературные сказки	8 ч	Модуль «Школьный урок»	Административная контрольная работа.
Делу время – потехе час	5 ч	Модуль «Школьный урок»	Проект «Наш «Ералаш».
Страна детства 5 ч		Модуль «Школьный урок»	Контрольная работа №2 (М.В.Бойкина. Кон- трольно-измерительные материалы.4 класс. С.39-45)
Поэтическая тетрадь 2	3 ч	Модуль «Школьный урок»	Проект «Стихи о детях и для детей»
Природа и мы 6 ч		Модуль «Школьный урок»	Контрольная работа №3 (М.В.Бойкина. Кон- трольно-измерительные материалы.4 класс. С.50-57)
Поэтическая тетрадь 3	4 ч	Модуль «Школьный урок»	Проект «Моя поэтическая тетрадь»
Родина	3 ч	Модуль «Школьный урок»	Проект «Они защищали Родину»
Страна Фантазия	3 ч	Модуль «Школьный урок»	Контрольная работа №4 (М.В.Бойкина. Кон- трольно-измерительные материалы. 4 класс. С.56- 62)
Зарубежная литература	9 ч	Модуль «Школьный урок»	Административная кон- трольная работа.  Презентация проектов

#### КНИГОПЕЧАТНАЯ ПРОДУКЦИЯ.

**Л. Ф. Климанова. Литературное чтение. Рабочие программы. 1-4 класс.**

##### *Учебники*

1. Литературное чтение. Учебник. 1 класс. В 2 ч. Ч. 1 Ч. 2/ Сост. Л.Ф. Климанова. В.Г. Горецкий. Л.А. Виноградская.
2. Литературное чтение. Учебник. 2 класс. В 2 ч. Ч. 1 Ч. 2/Сост. Л.ф. Климанова. В.Г. Горецкий. Л.А. Виноградская.
3. Литературное чтение. Учебник. 3 класс. В 2 ч. Ч. 1 Ч. 2/ Сост. Л.Ф. Климанова, В.Г. Горецкий. Л.А. Виноградская.
4. Литературное чтение. Учебник. 4 класс. В 2 ч. Ч. 1 Ч. 2/ Сост. Л.Ф. Климанова, Л.А.

Виноградская. МВ. Бойкина.

5. М.В.Бойкина. Контрольно-измерительные материалы. 1 класс.

6. М.В.Бойкина. Контрольно-измерительные материалы. 2 класс.

7. М.В.Бойкина. Контрольно-измерительные материалы. 3 класс.

8. М.В.Бойкина. Контрольно-измерительные материалы. 4 класс.

#### *Методические пособия*

1. Литературное чтение. Методические рекомендации. 1 класс/ Л.Ф. Климанова, М.В. Бойкина.

2. . Литературное чтение. Методические рекомендации. 2 класс/ м.в. бойкина.

3. Литературное чтение. Методические рекомендации. 3 класс/ м.в. бойкина.

Литературное чтение. Методические рекомендации. 4 класс/ М.В. Бойкина

#### *Книги для учителя*

1. Полозова «Как сформировать читательскую активность».

2. Чутко «Формирование познавательной активности у младшего школьника: книга для учителя».

#### УЧЕБНОЕ ОБОРУДОВАНИЕ:

а) СССО ( интерактивная доска, компьютер и т. д.)

б) учебные (столы, доска)

#### наглядные пособия:

1) таблицы, учебные картины, портреты писателей, схемы, плакаты, таблички с терминами;

2) технологические карты, карточки для индивидуальной работы.

#### Электронные образовательные ресурсы:

1. Электронное приложение к учебнику Л.Ф. Климановой, С.Г.Макеевой «Азбука» 1 класс.

2. Аудиоприложение к учебнику Л.Ф.Климановой, Л.А.Виноградской, В.Г.Горецкого литературное чтение. 3класс. (MP3)

3. Аудиоприложение к учебнику Л.Ф.Климановой, Л.А.Виноградской, В.Г.Горецкого литературное чтение. 4класс. (MP3)

–4. . [http://viki.rdf.ru/cd\\_ella/](http://viki.rdf.ru/cd_ella/) - Детские электронные презентации и клипы.

–3. <http://school-collection.edu.ru/catalog/pupil/?subject=25> – Единая коллекция цифровых образовательных ресурсов.

–4.<http://uchitel.edu54.ru/node/16047?page=1> – Игры, презентации в начальной школе.

–5.<http://www.uchportal.ru/load/47-4-2> - Учительский портал.

#### Оборудование класса

Ученические столы одно- и двухместные с комплектом стульев.

Стол учительский с тумбой.

Шкафы для хранения учебников, дидактических материалов, пособий и пр. Настенные доски для вывешивания иллюстративного материала.

Подставки для книг, держатели для схем и таблиц и т. п.

### **2.2.3. Родной (русский) язык**

#### **1. Планируемые результаты освоения курса**

##### **1класс**

**Личностными результатами** изучения предмета «Родной (русский) язык» являются следующие умения:

— восприятия объединяющей роли России как государства, территории проживания и общности языка.

— уважения к своей семье, понимания взаимопомощи и взаимоподдержки членов семьи и друзей.

— внимательного отношения к собственным переживаниям и переживаниям других людей; нравственному содержанию поступков.

— выполнению правил личной гигиены, безопасного поведения в школе, дома, на улице, в общественных местах.

— внимательного отношения к красоте окружающего мира, произведениям искусства.

— адекватного восприятия оценки учителя;

— положительного отношения к урокам родного языка;

— интереса к языковой и речевой деятельности;

— представления о многообразии окружающего мира, некоторых духовных традициях русского народа;

— представления об этических чувствах (доброжелательности, сочувствия, сопереживания, отзывчивости, любви ко всему живому на Земле и др.);

— первоначальных навыков сотрудничества со взрослыми и сверстниками в процессе выполнения совместной учебной деятельности на уроке и в проектной деятельности.

**Метапредметными результатами** изучения курса является формирование универсальных учебных действий (УУД).

*Регулятивные УУД:*

— принимать и сохранять цель и учебную задачу, соответствующую этапу обучения (определённому этапу урока), с помощью учителя;

— понимать выделенные ориентиры действий (в заданиях учебника, в справочном материале учебника – в памятках) при работе с учебным материалом;

— высказывать своё предположение относительно способов решения учебной задачи;

— проговаривать вслух последовательность производимых действий, составляющих основу осваиваемой деятельности (опираясь на памятку или предложенный алгоритм);

— оценивать совместно с учителем или одноклассниками результат своих действий, вносить соответствующие коррективы.

*Познавательные УУД:*

— целенаправленно слушать учителя (одноклассников), решая познавательную задачу;

— ориентироваться в учебных пособиях (на форзацах, шмуцтитулах, страницах учебника, в оглавлении, в условных обозначениях и т.д.);

— осуществлять под руководством учителя поиск нужной информации в учебных пособиях;

— работать с информацией, представленной в разных формах (текст, рисунок, таблица, схема), под руководством учителя;

— понимать текст, опираясь на содержащую в нём информацию, находить в нём необходимые факты, сведения и другую информацию;

— преобразовывать информацию, полученную из рисунка (таблицы, модели), в словесную форму под руководством учителя;

— понимать заданный вопрос, в соответствии с ним строить ответ в устной форме;

— составлять устно монологическое высказывание по предложенной теме (рисунку);

— анализировать изучаемые факты языка с выделением их отличительных признаков, осуществлять синтез как составление целого из их частей (под руководством учителя);

— осуществлять сравнение, сопоставление, классификацию изученных фактов языка по заданному признаку (под руководством учителя);

— делать выводы в результате совместной работы класса и учителя;



- подводить языковой факт под понятие разного уровня обобщения;
- осуществлять аналогии между изучаемым предметом и собственным опытом (под руководством учителя).

*Коммуникативные:*

- слушать собеседника и понимать речь других;
- оформлять свои мысли в устной и письменной форме (на уровне предложения или небольшого текста);
- принимать участие в диалоге;
- задавать вопросы, отвечать на вопросы других;
- принимать участие в работе парами и группами;
- договариваться о распределении функций и ролей в совместной деятельности;
- признавать существование различных точек зрения; высказывать собственное мнение;
- оценивать собственное поведение и поведение окружающих, использовать в общении правила вежливости.

**Предметные результаты** освоения основных содержательных линий программы:

Реализация содержательной линии «**Русский язык: прошлое и настоящее**»

Учащийся научится:

- распознавать слова, обозначающие предметы традиционного русского быта (дом, одежда), понимать значение устаревших слов по указанной тематике;
- пользоваться справочным материалом для определения лексического значения слов;
- понимать значение русских пословиц и поговорок, связанных с изученными темами.

Реализация содержательной линии «**Язык в действии**»

Учащийся научится:

- произносить слова с правильным ударением (в рамках изученного);
- осознавать смысловозначительную роль ударения.

Реализация содержательной линии «**Секреты речи и текста**»

Учащийся **научится:**

- различать этикетные формы обращения в официальной и неофициальной речевой ситуации;
- владеть правилами корректного речевого поведения в ходе диалога;
- использовать в речи языковые средства для свободного выражения мыслей и чувств на родном языке адекватно ситуации общения;
- владеть различными приемами слушания научно-познавательных и художественных текстов об истории языка и культуре русского народа;
- анализировать информацию прочитанного и прослушанного текста: выделять в нем наиболее существенные факты;
- выбирать заголовок для текста из ряда заголовков и самостоятельно озаглавливать текст;
- различать устную и письменную речь;
- различать диалогическую речь;
- отличать текст от набора не связанных друг с другом предложений.

Учащийся **получит возможность научиться:**

- анализировать текст с нарушенным порядком предложений и восстанавливать их последовательность в тексте;
- определять тему и главную мысль текста;
- соотносить заголовок и содержание текста;
- составлять текст по рисунку и опорным словам (после анализа содержания рисунка);

- составлять текст по его началу и по его концу;
- составлять небольшие монологические высказывания по результатам наблюдений за фактами и явлениями языка.

## 2 класс

**Личностными** результатами изучения предмета «Родной русский язык» являются следующие умения:

- осознавать роль языка и речи в жизни людей;
- эмоционально «проживать» текст, выражать свои эмоции;
- понимать эмоции других людей, сочувствовать, сопереживать;
- обращать внимание на особенности устных и письменных высказываний других людей (интонацию, темп, тон речи; выбор слов и знаков препинания: точка или многоточие, точка или восклицательный знак).

Средством достижения этих результатов служат тексты литературных произведений, вопросы и задания к ним, тексты авторов учебника (диалоги постоянно действующих героев), обеспечивающие эмоционально-оценочное отношение к прочитанному.

**Метапредметными** результатами изучения курса является формирование универсальных учебных действий (УУД).

*Регулятивные УУД:*

- определять и формулировать цель деятельности на уроке с помощью учителя;
- проговаривать последовательность действий на уроке;
- учиться высказывать своё предположение (версию) на основе работы с материалом учебника;
- учиться работать по предложенному учителем плану.

Средством формирования регулятивных УУД служит проблемно-диалогическая технология.

*Познавательные УУД:*

- ориентироваться в учебнике (на развороте, в оглавлении, в условных обозначениях); в словаре;
- находить ответы на вопросы в тексте, иллюстрациях;
- делать выводы в результате совместной работы класса и учителя;
- преобразовывать информацию из одной формы в другую: подробно пересказывать небольшие тексты.

Средством формирования познавательных УУД служат тексты учебника и его методический аппарат, обеспечивающие формирование функциональной грамотности (первичных навыков работы с информацией).

*Коммуникативные УУД:*

- оформлять свои мысли в устной и письменной форме (на уровне предложения или небольшого текста);
- слушать и понимать речь других; пользоваться приёмами слушания: фиксировать тему (заголовок), ключевые слова;
- договариваться с одноклассниками совместно с учителем о правилах поведения и общения оценки и самооценки и следовать им;
- учиться работать в паре, группе; выполнять различные роли (лидера, исполнителя).

Средством формирования коммуникативных УУД служат проблемно-диалогическая технология и организация работы в парах и малых группах.

### **Предметные**

Реализация содержательной линии «Русский язык: прошлое и настоящее»

Учащийся научится:

- различать понятия «архаизмы» и «историзмы»; находить их в предложенном тексте;
- пользоваться справочным материалом для определения лексического значения слов.

Реализация содержательной линии «**Язык в действии**»

Учащийся научится:

- наблюдать за разноместностью и подвижностью русского ударения;
- определять прямое и переносное значение слов;
- употреблять в речи однозначные и многозначные слова, антонимы, синонимы и т.д.;
- выбирать слова, соответствующие предмету мысли.

Реализация содержательной линии «**Секреты речи и текста**»

Учащийся **научится**:

- участвовать в устном общении на уроке (слушать собеседников, говорить на обсуждаемую тему, соблюдать основные правила речевого поведения);
- строить предложения для решения определённой речевой задачи (для ответа на заданный вопрос, для выражения своего собственного мнения);
- (самостоятельно) читать тексты, извлекать из них новую информацию, работать с ней в соответствии с учебно-познавательной задачей (под руководством учителя);
- пользоваться словарями для решения языковых и речевых задач;
- различать устную и письменную речь;
- отличать текст от набора не связанных друг с другом предложений;
- анализировать текст с нарушенным порядком предложений и восстанавливать их последовательность в тексте;
- понимать тему и главную мысль текста (при её словесном выражении), подбирать заглавие к тексту, распознавать части текста по их абзацным отступам, определять последовательность частей текста;
- читать вопросы к повествовательному тексту, находить на них ответы и грамотно их записывать;
- составлять текст по рисунку, вопросам и опорным словам; по рисунку и вопросам, по рисунку (после анализа содержания рисунка); составлять текст по его началу и по его концу.

Учащийся **получит возможность научиться**:

- анализировать свою и чужую речь при слушании себя и речи товарищей (при ответах на поставленный учителем вопрос, при устном или письменном высказывании) с точки зрения правильности, точности, ясности содержания;
- соблюдать нормы произношения, употребления и написания слов, имеющих в словарях учебника;
- озаглавливать текст по его теме или по его главной мысли;
- распознавать тексты разных типов: описание и повествование, рассуждение;
- замечать в художественном тексте языковые средства, создающие его выразительность;
- составлять небольшие повествовательный и описательный тексты на близкую жизненному опыту детей тему (после предварительной подготовки);
- находить средства связи между предложениями (порядок слов, местоимения, синонимы);
- составлять небольшие высказывания по результатам наблюдений за фактами и явлениями языка; на определённую тему;

- письменно излагать содержание прочитанного текста (после предварительной подготовки) по вопросам;
- проверять правильность своей письменной речи, исправлять допущенные орфографические ошибки, замечать и исправлять неточности в содержании и оформлении.

### **3 класс**

**Личностными** результатами изучения предмета «Родной русский язык» являются следующие умения:

- осознавать роль языка в жизни и речи людей;
- эмоционально «проживать» текст, выражать свои эмоции;
- понимать эмоции других людей, сочувствовать, сопереживать;
- обращать внимание на особенности устных и письменных высказываний других людей (интонацию, темп, тон речи; выбор слов и знаков препинания: точка или многоточие, точка или восклицательный знак).

**Метапредметными** результатами изучения предмета «Родной язык» является формирование универсальных учебных действий (УУД).

*Регулятивные УУД:*

- определять и формулировать цель деятельности на уроке с помощью учителя; проговаривать последовательность действий на уроке; -учиться высказывать свое предположение (версию) на основе работы с материалом учебника;
- учиться работать по предложенному учителем плану.

*Познавательные УУД:*

- ориентироваться в учебнике (на развороте, в оглавлении, в условных обозначениях);
- находить ответы на вопросы в тексте, иллюстрациях;
- делать выводы в совместной работе класса и учителя;
- преобразовывать информацию из одной формы в другую: подробно пересказывать небольшие тексты.

*Коммуникативные УУД:*

- оформлять свои мысли в устной и письменной форме (на уровне предложения или небольшого текста);
- слушать и понимать речь других;
- пользоваться приемами слушания: фиксировать тему (заголовок), ключевые слова; выразительно читать и пересказывать текст;
- договариваться с одноклассниками совместно с учителем о правилах поведения и общения, оценки и самооценки и следовать им;
- учиться работать в паре, группе;
- выполнять различные роли (лидера, исполнителя).

**Предметные результаты** освоения основных содержательных линий программы:

#### **Русский язык: прошлое и настоящее**

Учащийся научится

- распознавать слова, связанные с особенностями мировосприятия и отношений между людьми (правда – ложь, друг – недруг, брат – братство – побратим);
- распознавать слова, называющие природные явления и растения (образные названия ветра, дождя, снега; названия растений);
- распознавать слова, называющие предметы и явления традиционной русской культуры: слова, называющие занятия людей (ямщик, извозчик, коробейник, лавочник);
- распознавать слова, обозначающие предметы традиционной русской культуры: слова, называющие музыкальные инструменты (балалайка, гусли, гармонь);

- понимать значение устаревших слов по указанной тематике;
  - различать эпитеты, сравнения;
  - использовать словарные статьи учебника для определения лексического значения слова;
  - понимать значение русских пословиц и поговорок, связанных с изученными темами
- Учащийся получит возможность научиться:
- употреблять фразеологические обороты, отражающие русскую культуру, менталитет русского народа, элементы русского традиционного быта в современных ситуациях речевого общения;
  - употреблять в современных ситуациях речевого общения пословицы, поговорки, крылатые выражения

### **Язык в действии**

Учащийся научится

- произносить слова с правильным ударением (в рамках изученного)
- осознавать смысловую различительную роль ударения;
- различать по суффиксам различные оттенки значения слов;
- владеть нормами употребления отдельных грамматических форм имен существительных (родительный падеж множественного числа слов);
- владеть нормами правильного и точного употребления предлогов, образования предложно-падежных форм существительных (предлоги с пространственным значением);
- различать существительные, имеющие только форму единственного или только форму множественного числа

Учащийся получит возможность научиться:

- выявлять и исправлять в устной речи типичные грамматические ошибки, связанные с нарушением согласования имени существительного и имени прилагательного в числе, роде, падеже;
- редактировать письменный текст с целью исправления грамматических и орфографических ошибок

### **Секреты речи и текста**

Учащийся научится

- строить устные сообщения различных видов: развернутый ответ, ответ-добавление, комментирование ответа или работы одноклассника, мини-доклад;
- использовать в речи языковые средства для свободного выражения мыслей и чувств на родном языке адекватно ситуации общения;
- соотносить части прочитанного или прослушанного текста: устанавливать причинно-следственные отношения этих частей, логические связи между абзацами текста;
- создавать тексты-рассуждения с использованием различных способов аргументации;
- создавать тексты-повествования (заметки о посещении музеев, о путешествии по городам; об участии в народных праздниках; об участии в мастер-классах, связанных с народными промыслами);

Учащийся получит возможность научиться:

- оценивать устные и письменные речевые высказывания с точки зрения точного, уместного и выразительного словоупотребления;
- давать оценку невежливому речевому поведению.
- использовать различные выделения в продуцируемых письменных текстах;
- знать основные способы правки текста (замена слов, словосочетаний, предложений; исключение ненужного, вставка);
- пользоваться основными способами правки текста.
- редактировать собственные тексты с целью совершенствования их содержания и формы;
- анализировать типичную структуру рассказа

#### **4 класс**

##### **Личностные:**

- ориентация в нравственном содержании и смысле поступков как собственных, так и окружающих людей(на уровне, соответствующем возрасту);
- осознание роли речи в общении людей;
- понимание богатства и разнообразия языковых средств для выражения мыслей и чувств; внимание к мелодичности народной звучащей речи;
- устойчивой учебно-познавательной мотивации учения, интереса к изучению курса развития речи;
- чувство прекрасного – уметь чувствовать красоту и выразительность речи, стремиться к совершенствованию речи;
- интерес к изучению языка;
- любовь и уважение к Отечеству, его языку, культуре;
- интерес к чтению, к ведению диалога с автором текста; потребность в чтении;
- интерес к письму, к созданию собственных текстов, к письменной форме общения;
- интерес к изучению языка;
- осознание ответственности за произнесённое и написанное слово;
- эмоциональность; умение осознавать и определять (называть) свои эмоции;
- эмпатия – умение осознавать и определять эмоции других людей; сочувствовать другим людям, сопереживать;
- чувство прекрасного – умение чувствовать красоту и выразительность речи, стремиться к совершенствованию собственной речи.

##### **Регулятивные:**

- адекватно воспринимать оценку учителя;
- вносить необходимые дополнения, исправления в свою работу;
- в сотрудничестве с учителем ставить конкретную учебную задачу на основе соотнесения того, что уже известно и усвоено, и того, что еще неизвестно;
- составлять план решения учебной проблемы совместно с учителем;
- в диалоге с учителем вырабатывать критерии оценки и определять степень успешности своей работы и работы других в соответствии с этими критериями.

##### **Познавательные:**

- осуществлять поиск необходимой информации для выполнения учебных заданий, используя справочные материалы;
- моделировать различные языковые единицы (слово, предложение);
- использовать на доступном уровне логические приемы мышления (анализ, сравнение, классификацию, обобщение)
- выделять существенную информацию из небольших читаемых текстов;
- вычитывать все виды текстовой информации: фактуальную, подтекстовую, концептуальную;
- пользоваться словарями, справочниками;
- строить рассуждения;
- перерабатывать и преобразовывать информацию из одной формы в другую (составлять план, таблицу, схему);
- пользоваться разными видами чтения: изучающим, просмотровым, ознакомительным.

##### **Коммуникативные:**

- вступать в диалог (отвечать на вопросы, задавать вопросы, уточнять непонятное);
- договариваться и приходить к общему решению, работая в паре;



- участвовать в коллективном обсуждении учебной проблемы;
- строить продуктивное взаимодействие и сотрудничество со сверстниками и взрослыми;
- выражать свои мысли с соответствующими возрасту полнотой и точностью;
- быть терпимыми к другим мнениям, учитывать их в совместной работе;
- оформлять свои мысли в устной и письменной форме с учетом речевых ситуаций;
- адекватно использовать речевые средства для решения различных коммуникативных задач;
- владеть монологической и диалогической формами речи.

#### **Предметные результаты :**

#### **Предметные результаты освоения основных содержательных линий программы**

##### **Русский язык: прошлое и настоящее**

##### **Выпускник научится:**

- выделять, группировать, классифицировать слова, связанные с особенностями восприятия и отношений между людьми, объяснять их лексическое значение;
- выделять, группировать, классифицировать слова, называющие природные явления и растения, объяснять их лексическое значение;
- выделять, группировать, классифицировать слова, обозначающие предметы традиционной русской культуры, объяснять их лексическое значение;
- выделять, группировать, классифицировать слова, связанные с качествами и чувствами людей, объяснять их лексическое значение;
- выделять, группировать, классифицировать слова, называющие родственные отношения, объяснять их лексическое значение;
- находить в тексте сказочные образы, эпитеты, сравнения;
- находить в тексте заимствованные слова, объяснять их лексическое значение;
- понимать взаимосвязи языка, культуры и истории народа;
- осознавать роль русского родного языка в постижении культуры своего народа;
- осознание национального своеобразия, богатства, выразительности русского языка;

##### **Выпускник получит возможность научиться:**

- осознанию языка как развивающегося явления, связанного с историей народа;
- распознавать слова с национально-культурным компонентом значения;
- правильно и уместно употреблять эпитеты и сравнения в речи;
- уместно употреблять фразеологические обороты, отражающие русскую культуру, менталитет русского народа, элементы русского традиционного быта в современных ситуациях речевого общения;
- правильно употреблять русские пословицы и поговорки, крылатые выражения в современных ситуациях речевого общения;

##### **Язык в действии**

##### **Выпускник научится:**

- осознавать важность соблюдения норм современного русского литературного языка для культурного человека;
- произносить слова с правильным ударением;
- осознавать смыслоразличительную роль ударения на примере омографов;
- соблюдать основные лексические нормы современного русского литературного языка;

- выбирать из нескольких возможных слов то слово, которое наиболее точно соответствует обозначаемому предмету или явлению реальной действительности;
- редактировать письменный текст с целью исправления речевых ошибок или с целью более точной передачи смысла;
- правильно употреблять отдельные грамматические формы имен существительных (формы множественного числа);
- употреблять глаголы в форме 1 лица единственного числа настоящего и будущего времени, заменять синонимическими конструкциями отдельные глаголы, у которых нет формы 1 лица единственного числа настоящего и будущего времени;
- выявлять и исправлять в устной речи типичные грамматические ошибки, связанные с нарушением согласования имени существительного и имени прилагательного в числе, роде, падеже; нарушением координации подлежащего и сказуемого в числе, роде (если сказуемое выражено глаголом в форме прошедшего времени);
- соблюдать основные орфографические и пунктуационные нормы современного русского литературного языка;
- редактировать письменный текст с целью исправления грамматических ошибок;
- использовать учебные толковые словари для определения лексического значения слова, для уточнения нормы формообразования;
- использовать учебные фразеологические словари, учебные словари синонимов и антонимов для уточнения значения слова и в процессе редактирования текста;
- использовать учебный орфоэпический словарь для определения нормативного произношения слова, вариантов произношения;
- использовать учебные словари для уточнения состава слова; использовать учебные этимологические словари для уточнения происхождения слова;
- использовать орфографические словари для определения нормативного написания слов;

#### Выпускник получит возможность научиться:

- соотносить собственную и чужую речь с нормами современного русского литературного языка;
- соблюдению на письме и в устной речи норм современного русского литературного языка (в рамках изученного);
- обогащению активного и пассивного словарного запаса, расширению объёма используемых в речи языковых средств для свободного выражения мыслей и чувств на родном языке адекватно ситуации и стилю общения;
- проведению синонимических замен с учётом особенностей текста;
- совершенствованию умений пользоваться словарями:

#### **Секреты речи и текста**

##### Выпускник научится:

- различным приемам слушания научно-познавательных и художественных текстов об истории языка и культуре русского народа;
- владеть различными видами чтения (изучающим и поисковым) научно-познавательных и художественных текстов об истории языка и культуре русского народа;
- чтению и смысловому анализу фольклорных и художественных текстов или их фрагментов (народных и литературных сказок, рассказов, загадок, пословиц, притч и т. п.), определению языковых особенностей текстов;
- соотносить части прочитанного или прослушанного текста: устанавливать причинно-следственные отношения этих частей, логические связи между абзацами

текста; составлять план текста, не разделённого на абзацы; приводить объяснения заголовка текста; владеть приёмами работы с примечаниями к тексту;

- информационной переработке прослушанного или прочитанного текста: переказу с изменением лица;
- строить устные сообщения различных видов: развернутый ответ, ответ-добавление, комментирование ответа или работы одноклассника, мини-доклад;
- созданию текстов-рассуждений с использованием различных способов аргументации;
- созданию текстов-повествований (например, заметки о посещении музеев, о путешествии по городам; об участии в народных праздниках; об участии в мастер-классах, связанных с народными промыслами);
- созданию текста как результата собственного мини-исследования; оформление сообщения в письменной форме и представление его в устной форме;

Выпускник получит возможность научиться:

- оцениванию устных и письменных речевых высказываний с точки зрения точного, уместного и выразительного словоупотребления;
- редактированию собственных текстов с целью совершенствования их содержания и формы; сопоставлению чернового и отредактированного текстов.
- соблюдению основных норм русского речевого этикета:
- соблюдению принципов этикетного общения, лежащих в основе русского речевого этикета;
- различению этикетных форм обращения в официальной и неофициальной речевой ситуации;
- использованию коммуникативных приемов устного общения: убеждение, уговаривание, похвала, просьба, извинение, поздравление;
- уместному использованию коммуникативных приемов диалога (начало и завершение диалога и др.), владение правилами корректного речевого поведения в ходе диалога;
- умению анализировать информацию прочитанного и прослушанного текста: отделять главные факты от второстепенных; выделять наиболее существенные факты; устанавливать логическую связь между фактами;

## 2. М ( )

На изучение русского родного языка в начальной школе выделяется 119 ч (17 ч в 1 дополнительном классе, во 2—4 классах - по 34 ч).

Рабочая программа по курсу «Родной (русский) язык» разработана на основе следующих нормативных документов:

1. Конституция Российской Федерации (ст.43)
2. Федеральный закон «Об образовании в Российской Федерации» от 29.12.2012 № 273 – ФЗ статьи 10, 11, 12, 28, 29, 30, 47, 55, 66 (С изменениями и дополнениями от: 7 мая, 7 июня, 2, 23 июля, 25 ноября 2013 г., 3 февраля, 5, 27 мая, 4, 28 июня, 21 июля, 31 декабря 2014 г., 6 апреля, 2 мая, 29 июня, 13 июля, 14, 29, 30 декабря 2015 г., 2 марта, 2 июня, 3 июля, 19 декабря 2016 г., 1 мая, 29 июля, 5, 29 декабря 2017 г., 19 февраля, 7 марта, 27 июня, 3, 29 июля, 3 августа, 25 декабря 2018 г., 6 марта, 1 мая, 17 июня, 26 июля, 1 октября, 2, 27 декабря 2019 г., 6 февраля, 1, 18 марта, 24 апреля, 25 мая, 8 июня, 31 июля, 8, 30 декабря 2020 г., 17 февраля, 24 марта, 5, 20, 30 апреля, 26 мая, 11, 28 июня, 2 июля 2021 г.)

3. Санитарные правила СП 2.4.3648-20 "Санитарно-эпидемиологические требования к организациям воспитания и обучения, отдыха и оздоровления детей и молодежи" от 28.09.2020 г. № 28
4. Приказ Министерства образования и науки РФ от 19 декабря 2014 г. N 1598 "Об утверждении федерального государственного образовательного стандарта начального общего образования обучающихся с ограниченными возможностями здоровья";
5. Концепция духовно-нравственного развития и воспитания личности гражданина России;
6. Примерная адаптированная основная общеобразовательная программа начального общего образования обучающихся с задержкой психического развития (7.2)
7. Рабочая программа воспитания МБОУ «Средняя общеобразовательная школа №1»
8. Авторская программа по учебному предмету «Русский родной язык» для образовательных организаций, реализующих программы начального общего образования О. М. Александровой, Л. А. Вербицкой, С. И. Богданова, Е. И. Казаковой, М. И. Кузнецовой, Л. В. Петленко, В. Ю. Романовой, Рябининой Л. А., Соколовой О. В.;
9. АООП НОО МБОУ «Средняя общеобразовательная школа №1» (ОВЗ 7.2)
10. Учебный план МБОУ «Средняя общеобразовательная школа №1» (ОВЗ 7.2)
11. Положение о рабочей программе МБОУ «Средняя общеобразовательная школа №1».

Как курс, имеющий частный характер, школьный курс родного (русского) языка опирается на содержание основного курса, представленного в образовательной области «Русский язык и литературное чтение», сопровождает и поддерживает его. Основные содержательные линии настоящей программы соотносятся с основными содержательными линиями основного курса русского языка в начальной школе, но не дублируют их и имеют преимущественно практико-ориентированный характер.

**Целевыми установками** данного курса являются:

- совершенствование у младших школьников как носителей языка способности ориентироваться в пространстве языка и речи, развитие языковой интуиции;
- изучение исторических фактов развития языка;
- расширение представлений о различных методах познания языка (учебное лингвистическое мини-исследование, проект, наблюдение, анализ и т. п.);
- включение учащихся в практическую речевую деятельность.

В соответствии с этим в программе выделяются следующие блоки:

**Первый блок – «Русский язык: прошлое и настоящее»** – включает содержание, обеспечивающее расширение знаний об истории русского языка, о происхождении слов, об изменениях значений общеупотребительных слов. Данный блок содержит сведения о взаимосвязи языка и истории, языка и культуры народа, сведения о национально-культурной специфике русского языка, об общем и специфическом в языках и культурах русского и других народов России и мира.

**Второй блок – «Язык в действии»** – включает содержание, обеспечивающее наблюдение за употреблением языковых единиц, развитие базовых умений и навыков использования языковых единиц в учебных и практических ситуациях; формирование первоначальных представлений о нормах современного русского литературного языка, развитие потребности обращаться к нормативным словарям современного русского литературного языка и совершенствование умений пользоваться словарями. Данный блок ориентирован на практическое овладение культурой речи: практическое освоение норм современного русского литературного языка (в рамках изученного); развитие ответственного и осознанного отношения к использованию русского языка во всех сферах жизни.

**Третий блок – «Секреты речи и текста»** – связан с совершенствованием четырёх видов речевой деятельности в их взаимосвязи, развитием коммуникативных навыков младших школьников (умениями определять цели общения, адекватно участвовать в речевом общении); расширением практики применения правил речевого этикета. Одним из ведущих содержательных центров данного блока является работа с текстами: развитие умений понимать, анализировать предлагаемые тексты и создавать собственные тексты разных функционально-смысловых типов, жанров, стилистической принадлежности.

### **Первый год обучения**

#### **Раздел 1. Русский язык: прошлое и настоящее**

Сведения об истории русской письменности: как появились буквы современного русского алфавита.

Особенности оформления книг в Древней Руси: оформление красной строки и заставок. Практическая работа: «Оформление букв и заставок».

Слова, обозначающие предметы традиционного русского быта: 1) Дом в старину: что как называлось (*изба, терем, хоромы, горница, светлица, светец, лучина* и т. д.). 2) Как называлось то, во что одевались в старину: (*кафтан, кушак, рубаха, сарафан, лапти* и т. д.)

Имена в малых жанрах фольклора (в пословицах, поговорках, загадках, прибаутках).

Проектное задание: «Словарь в картинках».

#### **Раздел 2. Язык в действии**

Как нельзя произносить слова (пропедевтическая работа по предупреждению ошибок в произношении слов).

Смыслоразличительная роль ударения.

Звукопись в стихотворном художественном тексте.

Наблюдение за сочетаемостью слов (пропедевтическая работа по предупреждению ошибок в сочетаемости слов).

#### **Раздел 3. Секреты речи и текста**

Секреты диалога: учимся разговаривать друг с другом и со взрослыми. Диалоговая форма устной речи. Стандартные обороты речи для участия в диалоге (Как вежливо попросить? Как похвалить товарища? Как правильно поблагодарить?). Цели и виды вопросов (вопрос-уточнение, вопрос как запрос на новое содержание).

### **Второй год обучения**

#### **Раздел 1. Русский язык: прошлое и настоящее**

Слова, называющие игры, забавы, игрушки (например, *городки, салочки, салазки, санки, волчок, свистулька*).

Слова, называющие предметы традиционного русского быта: 1) слова, называющие домашнюю утварь и орудия труда (например, *ухват, ушат, ступа, плошка, крынка, ковш, решето, веретено, серп, коса, плуг*); 2) слова, называющие то, что ели в старину (например, *тюрюк, полба, каша, щи, похлёбка, бублик, ватрушка калач, коврижки*): какие из них сохранились до нашего времени; 3) слова, называющие то, во что раньше одевались дети (например, *шубейка, тулуп, шапка, валенки, сарафан, рубаха, лапти*).

Пословицы, поговорки, фразеологизмы, возникновение которых связано с предметами и явлениями традиционного русского быта: игры, утварь, орудия труда, еда, одежда (например, *каши не сварить, ни за какие коврижки*). Сравнение русских пословиц и поговорок с пословицами и поговорками других народов. Сравнение фразеологизмов, имеющих в разных языках общий смысл, но различную образную форму (например, *ехать в Тулу со своим самоваром* (рус.); *ехать в лес с дровами* (тат.)).



Проектное задание: «Почему это так называется?».

## **Раздел 2. Язык в действии**

Как правильно произносить слова (пропедевтическая работа по предупреждению ошибок в произношении слов в речи).

Смыслоразличительная роль ударения. Наблюдение за изменением места ударения в поэтическом тексте. Работа со словарем ударений.

Практическая работа: «Слушаем и учимся читать фрагменты стихов и сказок, в которых есть слова с необычным произношением и ударением».

Разные способы толкования значения слов. Наблюдение за сочетаемостью слов.

Совершенствование орфографических навыков.

## **Раздел 3. Секреты речи и текста**

Приемы общения: убеждение, уговаривание, просьба, похвала и др., сохранение инициативы в диалоге, уклонение от инициативы, завершение диалога и др. (например, как правильно выразить несогласие; как убедить товарища).

Особенности русского речевого этикета. Устойчивые этикетные выражения в учебно-научной коммуникации: формы обращения; использование обращения *ты* и *вы*.

Устный ответ как жанр монологической устной учебно-научной речи. Различные виды ответов: развернутый ответ, ответ-добавление (на практическом уровне).

Связь предложений в тексте. Практическое овладение средствами связи: лексический повтор, местоименный повтор.

Создание текстов-повествований: заметки о посещении музеев; повествование об участии в народных праздниках.

Создание текста: развернутое толкование значения слова.

## **Третий год обучения**

### **Раздел 1. Русский язык: прошлое и настоящее**

Слова, связанные с особенностями мировосприятия и отношений между людьми (например, *правда – ложь, друг – недруг, брат – братство – побратим*).

Слова, называющие природные явления и растения (например, образные названия ветра, дождя, снега; названия растений).

Слова, называющие предметы и явления традиционной русской культуры: слова, называющие занятия людей (например, *ямщик, извозчик, коробейник, лавочник*).

Слова, обозначающие предметы традиционной русской культуры: слова, называющие музыкальные инструменты (например, *балалайка, гусли, гармонь*).

Русские традиционные сказочные образы, эпитеты и сравнения (например, *Снегурочка, дубрава, сокол, соловей, зорька, солнце* и т. п.): уточнение значений, наблюдение за использованием в произведениях фольклора и художественной литературы.

Названия старинных русских городов, сведения о происхождении этих названий.

Проектные задания: «Откуда в русском языке эта фамилия»; «История моего имени и фамилии» (приобретение опыта поиска информации о происхождении слов).

### **Раздел 2. Язык в действии**

Как правильно произносить слова (пропедевтическая работа по предупреждению ошибок в произношении слов в речи).

Многообразие суффиксов, позволяющих выразить различные оттенки значения и различную оценку, как специфика русского языка (например, *книга, книжка, книжечка, книжища, книжонка, книжища; заяц, зайчик, зайчонок, зайчишка, зайнышка* и т. п.) (на практическом уровне).

Специфика грамматических категорий русского языка (например, категории рода, падежа имён существительных). Практическое овладение нормами употребления



отдельных грамматических форм имен существительных. Словоизменение отдельных форм множественного числа имен существительных (например, родительный падеж множественного числа слов) (на практическом уровне). Практическое овладение нормами правильного и точного употребления предлогов, образования предложно-падежных форм существительных (предлоги с пространственным значением) (на практическом уровне). Существительные, имеющие только форму единственного или только форму множественного числа (в рамках изученного).

Совершенствование навыков орфографического оформления текста.

### **Раздел 3. Секреты речи и текста**

Особенности устного выступления.

Создание текстов-повествований: о путешествии по городам; об участии в мастер-классах, связанных с народными промыслами.

Создание текстов-рассуждений с использованием различных способов аргументации (в рамках изученного).

Редактирование предложенных текстов с целью совершенствования их содержания и формы (в пределах изученного в основном курсе).

Языковые особенности текстов фольклора и художественных текстов или их фрагментов (народных и литературных сказок, рассказов, загадок, пословиц, притч и т. п.).

## **Четвёртый год обучения**

### **Раздел 1. Русский язык: прошлое и настоящее**

Слова, связанные с качествами и чувствами людей (например, *добросердечный, доброжелательный, благодарный, бескорыстный*); слова, связанные с обучением.

Слова, называющие родственные отношения (например, *матушка, батюшка, братец, сестрица, мачеха, падчерица*).

Пословицы, поговорки и фразеологизмы, возникновение которых связано с качествами, чувствами людей, с учением, с родственными отношениями (например, *от корки до корки, вся семья вместе, так и душа на месте* и т. д.). Сравнение с пословицами и поговорками других народов. Сравнение фразеологизмов из разных языков, имеющих общий смысл, но различную образную форму.

Русские традиционные эпитеты: уточнение значений, наблюдение за использованием в произведениях фольклора и художественной литературы.

Лексика, заимствованная русским языком из языков народов России и мира. Русские слова в языках других народов.

Проектные задания: «Откуда это слово появилось в русском языке» (приобретение опыта поиска информации о происхождении слов); «Сравнение толкований слов в словаре В. И. Даля и современном толковом словаре»; «Русские слова в языках других народов».

### **Раздел 2. Язык в действии**

Как правильно произносить слова (пропедевтическая работа по предупреждению ошибок в произношении слов в речи).

Трудные случаи образования формы 1 лица единственного числа настоящего и будущего времени глаголов (на пропедевтическом уровне). Наблюдение за синонимией синтаксических конструкций на уровне словосочетаний и предложений (на пропедевтическом уровне).

История возникновения и функции знаков препинания (в рамках изученного). Совершенствование навыков правильного пунктуационного оформления текста.

### **Раздел 3. Секреты речи и текста**

Правила ведения диалога: корректные и некорректные вопросы.

Информативная функция заголовков. Типы заголовков.

Составление плана текста, не разделенного на абзацы. Информационная переработка прослушанного или прочитанного текста: пересказ с изменением лица. Создание текста как результата собственной исследовательской деятельности.

Оценивание устных и письменных речевых высказываний с точки зрения точного, уместного и выразительного словоупотребления. Редактирование предложенных и собственных текстов с целью совершенствования их содержания и формы; сопоставление чернового и отредактированного текстов. Практический опыт использования учебных словарей в процессе редактирования текста. Синонимия речевых формул (на практическом уровне).

### 3. Тематическое планирование

#### 1 дополнительный класс

Тематический раздел	Количество часов	Модуль программы воспитания	Контроль и оценка
Секреты речи и текста	8 ч	Модуль «Школьный урок»	-
Язык в действии	5ч	Модуль «Школьный урок»	-
Русский язык: прошлое и настоящее	4 ч	Модуль «Школьный урок»	Промежуточная аттестация. Административная контрольная работа.

#### 2 класс

Тематический раздел	Количество часов	Модуль программы воспитания	Контроль и оценка
Русский язык: прошлое и настоящее	13ч	Модуль «Школьный урок»	Контрольная работа по теме «Русский язык: прошлое и настоящее».
Язык в действии	10ч	Модуль «Школьный урок»	Контрольная работа по теме «Язык в действии».

Секреты речи и текста	11 ч	Модуль «Школьный урок»	Промежуточная аттеста-ция. Административная контрольная работа
-----------------------	------	------------------------------	--

### 3 класс

Тематический раздел	Количес- тво часов	Модуль программы воспитания	Контроль и оценка
Русский язык: прошлое и настоящее	15 ч	Модуль «Школьный урок»	Контрольная работа по теме «Русский язык: прошлое и настоящее».
Язык в действии	9ч	Модуль «Школьный урок»	Контрольная работа по теме «Язык в действии».
Секреты речи и текста	10 ч	Модуль «Школьный урок»	Промежуточная аттеста-ция. Административная контрольная работа.

### 4 класс

Тематический раздел	Количес- тво часов	Модуль программы воспитания	Контроль и оценка
Русский язык: прошлое и настоящее	14 ч	Модуль «Школьный урок»	Контрольная работа по теме «Русский язык: прошлое и настоящее».
Язык в действии	9ч	Модуль «Школьный урок»	Контрольная работа по теме «Язык в действии».
Секреты речи и текста	11 ч	Модуль «Школьный урок»	Промежуточная аттестация. Административная контрольная работа.

### Книгопечатная продукция

#### *Учебники*

1. О.М. Александрова, Л.А. Вербицкая, С.И. Богданов, Е.И. Казакова, М.И. Кузнецова, Л.В. Петленко, В.Ю. Русский родной язык. 1 класс
2. Александрова О. М., Вербицкая Л. А., Богданов С. И., Казакова Е. И., Кузнецова М. И., Петленко Л. В., Романова В. Ю., Рябина Л. А., Соколова О. В. Русский родной язык. 2 класс.
3. Александрова О. М., Вербицкая Л. А., Богданов С. И., Казакова Е. И., Кузнецова М. И., Петленко Л. В., Романова В. Ю., Рябина Л. А., Соколова О. В. Русский родной язык. 3 класс.
4. Александрова О. М., Вербицкая Л. А., Богданов С. И., Казакова Е. И., Кузнецова М. И., Петленко Л. В., Романова В. Ю., Рябина Л. А., Соколова О. В. Русский родной язык. 4 класс.

### Наименование объектов и средств материально-технического обеспечения

#### *Методические пособия*

1. О. М. Александрова, М. И. Кузнецова, Л. В. Петленко, В. Ю. Романова, Л. А. Рябина, О. В. Соколова. Русский родной язык. Примерные рабочие программы. 1—4 классы : учеб. пособие для общеобразоват. организаций

### Технические средства обучения

ПК

Проектор

Интерактивная доска

#### *Экранно-звуковые пособия*

Мультимедийные (цифровые) образовательные ресурсы, соответствующие тематике программы.

### Оборудование класса

Ученические столы одно- и двухместные с комплектом стульев.

Стол учительский с тумбой.

Шкафы для хранения учебников, дидактических материалов, пособий и пр.

Настенные доски для вывешивания иллюстративного материала.

Подставки для книг, держатели для схем и таблиц и т. п.

## **2.2.4. Литературное чтение на родном (русском) языке**

### **1. Планируемые результаты освоения учебного курса**

#### **1 дополнительный класс**

#### Учащиеся научатся:

- называть место, где родился и вырос, составлять небольшой текст о природе родного края, о семье, родителях;

- понимать свою принадлежность к определённому народу России; с уважением относиться к людям другой национальности, их традициям в процессе знакомства с народным творчеством разных народов;
- знать и рассказывать о традициях своей семьи. Проявлять заботу к своим близким, с уважением относиться к родителям, помогать младшим; называть произведения разных народов, в которых тоже рассказывается о семье, о маме, об отношении детей к маме;
- размышлять в процессе чтения произведений о таких нравственных ценностях, как честность, доброта, благородство, уважение к людям;
- понимать смысл нравственно-этических понятий на основе бесед о пословицах и поговорках, произведениях К. Ушинского, Л. Толстого и других; и чтения произведений на уроках «Литературного чтения» о дружбе, об отношениях между людьми, об отношениях к животным и т. д. (дружелюбие, уважение, сочувствие, взаимопомощь, взаимовыручка);
- проявлять интерес к чтению произведений о природе (животных и растениях), выражая уважительное отношение к ней;
- понимать значение новой социальной роли ученика, принимать нормы и правила школьной жизни; ответственно относиться к урокам «Литературного чтения», беречь учебник, тетрадь, бережно относиться к книгам, предназначенным для самостоятельного чтения;
- понимать, что такое «хорошо» и что такое «плохо»;
- относиться с уважением к историческому прошлому своей страны, своего народа, к его обычаям и традициям;
- относиться с уважением к родному языку.

## **Регулятивные УУД**

### Учащиеся научатся:

- читать планируемые результаты на шмуцтитулах учебника и обсуждать их под его руководством учителя;
- понимать, какие учебные задачи будут решаться в процессе изучения темы (с какой целью необходимо читать данный текст: поупражняться в чтении или найти ответ на вопрос и т. д.);
- планировать свои действия на отдельных этапах урока с помощью учителя (например, составить план пересказа по образцу или восстановить последовательность событий сказки по серии рисунков), понимать важность планирования действий.
- контролировать выполненные задания с опорой на образец, предложенный учителем, составлять вместе с учителем план проверки выполнения задания;
- оценивать чтение по ролям, пересказ текста, выполнение проекта по предложенной учителем системе (шкале);
- определять границы известного и неизвестного под руководством учителя: выделять из темы урока известные знания и умения, определять круг неизвестного по изучаемой теме под руководством учителя.
- фиксировать по ходу урока и в конце его удовлетворённость / неудовлетворённость своей работой на уроке (с помощью смайликов, разноцветных фишек и пр.), позитивно относиться к своим успехам, стремиться к улучшению результата;
- анализировать причины успеха/неуспеха с помощью разноцветных фишек, лесенок, оценочных шкал, формулировать их в устной форме по просьбе учителя;
- осваивать с помощью учителя позитивные установки типа: «У меня всё получится», «Я ещё многое смогу», «Мне нужно ещё немного потрудиться», «Я ещё только учусь», «Каждый имеет право на ошибку» и др.;

- стремиться преодолевать возникающие трудности, проявлять волевое усилие (с помощью учителя).

Учащиеся получают возможность научиться:

- принимать общие цели изучения темы, обсуждать их совместно с учителем;  
- понимать учебную задачу урока, воспроизводить её в ходе урока по просьбе и под руководством учителя.

### **Познавательные УУД**

Учащиеся научатся:

- осуществлять простейшие логические операции:

1) **сравнение** по заданным критериям, при помощи учителя (сравнить сказку и рассказ, разные произведения на одну тему, авторскую и народную сказку, художественный и научно-познавательный текст, художественный и учебный текст, сравнить пословицы и текст, текст и иллюстрации (что общего и чем отличаются), сравнить поступки героев и свои собственные;

2) **группировка** книг (для выставки) по заданным критериям (на одну и ту же тему, одного автора, по заданному основанию (жанр), исключить лишнее (книгу, не соответствующую теме);

3) **классификация** (распределить по тематическим группам, выбрать слова, которые соответствуют представлениям о дружбе);

- находить нужную информацию в *учебнике* (название раздела, произведение, номер страницы); в словаре учебника, пользоваться системой условных обозначений; в *тексте* для пересказа по заданным критериям, информацию для характеристики героя, для выразительного чтения, для ответа на задание;

- работать со словами и терминами: уточнять значение непонятных слов, обращаясь к учителю, взрослому, словарю;

- соотносить прямое и переносное значение слов, находить информацию в энциклопедии.

Учащиеся получают возможность научиться:

- самостоятельно работать с учебником литературного чтения как источником информации; находить заданное произведение разными способами;

- выделять в тексте основные части; определять микротемы, создавать устные словесные иллюстрации на основе выделенной микротемы;

- группировать тексты по заданному основанию (по теме, главной мысли, героям);

- сравнивать разные тексты (по теме, главной мысли, героям).

### **Коммуникативные УУД**

Учащиеся научатся:

- отвечать и задавать вопросы по прочитанному произведению;

- создавать связанное высказывание из 3—4 простых предложений на заданную тему с помощью учителя на основе заданного образца;

- участвовать в диалоге с учителем и одноклассником;

- внимательно слушать собеседника, не перебивая его, стараться понять, о чём он говорит;

- участвовать в парной работе, пользуясь определёнными правилами (работать дружно, вместе обсуждать прочитанное, находить общую точку зрения, учиться отстаивать свою точку зрения).

Учащиеся получают возможность научиться:

- задавать уточняющие вопросы на основе образца;

- принимать участие в коллективной работе (распределять роли, договариваться, не конфликтовать, искать пути выхода из конфликтной ситуации, знать и употреблять вежливые слова);



- подготавливать небольшую презентацию с помощью взрослых по теме проекта, оформлять 2—3 слайда.

#### Учащиеся научатся:

совершенствовать в процессе чтения произведений русской литературы читательские умения: читать вслух, владеть элементарными приемами интерпретации художественных текстов;

применять опыт чтения произведений русской литературы для речевого самосовершенствования: участвовать в обсуждении прослушанного/прочитанного текста; читать наизусть стихотворные произведения по собственному выбору.

#### **Учащиеся получают возможность научиться:**

создавать серии иллюстраций с короткими устными текстами по содержанию прочитанного (прослушанного) произведения.

## **2 класс**

#### Учащиеся научатся:

- на основе художественных произведений определять основные ценности взаимоотношений в семье (любовь и уважение, сочувствие, взаимопомощь, взаимовыручка);
- с гордостью относиться к произведениям русских писателей-классиков, известных во всем мире.

#### Учащиеся получают возможность научиться:

- понимать, что отношение к Родине начинается с отношений к семье, находить подтверждение этому в читаемых текстах, в том числе пословицах и поговорках;
- с гордостью и уважением относиться к творчеству писателей и поэтов, рассказывающих в своих произведениях о Родине, составлять рассказы о них, передавать в этих рассказах восхищение и уважение к ним;
- самостоятельно находить произведения о своей Родине, с интересом читать; создавать собственные высказывания и произведения о Родине.

## **Регулятивные УУД**

#### Учащиеся научатся:

- сопоставлять цели, заявленные на шмуцтителе с содержанием материала урока в процессе его изучения;
- формулировать вместе с учителем учебную задачу урока в соответствии с целями темы; понимать учебную задачу урока;
- читать в соответствии с целью чтения (выразительно, целыми словами, без искажений и пр.);
- коллективно составлять план урока, продумывать возможные этапы изучения темы;
- коллективно составлять план для пересказа литературного произведения;
- контролировать выполнение действий в соответствии с планом;
- оценивать результаты своих действий по шкале и критериям, предложенным учителем
- оценивать результаты работы сверстников по совместно выработанным критериям;
- выделять из темы урока известные знания и умения, определять круг неизвестного по изучаемой теме в мини-группе или паре.
- фиксировать по ходу урока и в конце его удовлетворённость/

неудовлетворённость своей работой на уроке (с помощью шкал, лесенок, разноцветных фишек и пр.), аргументировать позитивное отношение к своим успехам, проявлять стремление к улучшению результата в ходе выполнения учебных задач;

- анализировать причины успеха/неуспеха с помощью лесенок и оценочных шкал, формулировать их в устной форме по собственному желанию;
- осознавать смысл и назначение позитивных установок на успешную работу, пользоваться ими в случае неудачи на уроке, проговаривая во внутренней речи.

Учащиеся получают возможность научиться:

- формулировать учебную задачу урока в мини-группе (паре), принимать её, сохранять на протяжении всего урока, периодически сверяя свои учебные действия с заданной задачей;
- читать в соответствии с целью чтения (бегло, выразительно, по ролям, выразительно наизусть и пр.);
- составлять план работы по решению учебной задачи урока в мини-группе или паре, предлагать совместно с группой (парой) план изучения темы урока;
- выбирать вместе с группой (в паре) форму оценивания результатов, вырабатывать совместно с группой (в паре) критерии оценивания результатов;
- оценивать свои достижения и результаты сверстников в группе (паре) по выработанным критериям и выбранным формам оценивания (с помощью шкал, лесенок, баллов и пр.);
- определять границы коллективного знания и незнания по теме самостоятельно (Что мы уже знаем по данной теме? Что мы уже умеем?), связывать с целевой установкой урока;
- фиксировать по ходу урока и в конце урока удовлетворённость/неудовлетворённость своей работой на уроке (с помощью шкал, значков «+» и «-», «?»);
- анализировать причины успеха/неуспеха с помощью оценочных шкал и знаковой системы («+» и «-», «?»);
- фиксировать причины неудач в устной форме в группе или паре;
- предлагать варианты устранения причин неудач на уроке;
- осознавать смысл и назначение позитивных установок на успешную работу, пользоваться ими в случае неудачи на уроке, проговаривая во внешней речи.

**Познавательные УУД**

Учащиеся научатся:

- пользоваться в практической деятельности условными знаками и символами, используемыми в учебнике для передачи информации;
- отвечать на вопросы учителя и учебника, придумывать свои собственные вопросы;
- понимать переносное значение образного слова, фразы или предложения, объяснять их самостоятельно, с помощью родителей, справочных материалов;
- сравнивать лирические и прозаические произведения, басню и стихотворение, народную и литературную сказку;
- сопоставлять литературное произведение или эпизод из него с фрагментом музыкального произведения, репродукцией картины художника, с пословицей и поговоркой соответствующего смысла;
- создавать небольшое высказывание (или доказательство своей точки зрения) по теме урока из 5—6 предложений;
- понимать смысл русских народных и литературных сказок, басен И. А. Крылова;
- проявлять индивидуальные творческие способности при составлении докучных сказок, составлении рифмовок, небольших стихотворений, в процессе чтения по ролям, при инсценировании и выполнении проектных заданий;
- соотносить пословицы и поговорки с содержанием литературного произведения;

- определять мотив поведения героя с помощью вопросов учителя или учебника и рабочей тетради;
- понимать читаемое, интерпретировать смысл читаемого, фиксировать прочитанную информацию в виде таблиц или схем (при сравнении текстов, осмыслении структуры текста и пр.).

#### Учащиеся получают возможность научиться:

- определять информацию на основе различных художественных объектов, например литературного произведения, иллюстрации, репродукции картины, музыкального текста, таблицы, схемы и т. д.;
- анализировать литературный текст с опорой на систему вопросов учителя (учебника), выявлять основную мысль произведения;
- сравнивать мотивы поступков героев из одного литературного произведения, выявлять особенности их поведения в зависимости от мотива;
- находить в литературных текстах сравнения и эпитеты, использовать их в своих творческих работах;
- самостоятельно определять с помощью пословиц (поговорок) смысл читаемого произведения;
- понимать смысл русских народных и литературных сказок, рассказов и стихов великих классиков литературы (Пушкина, Лермонтова, Чехова, Толстого, Крылова и др.); понимать значение этих произведения для русской и мировой литературы;
- проявлять индивидуальные творческие способности при составлении рассказов, небольших стихотворений, басен, в процессе чтения по ролям, при инсценировании и выполнении проектных заданий;
- предлагать вариант решения нравственной проблемы, исходя из своих нравственных установок и ценностей;
- определять основную идею произведения (эпического и лирического), объяснять смысл образных слов и выражений, выявлять отношение автора к описываемым событиям и героям произведения;
- создавать высказывание (или доказательство своей точки зрения) по теме урока из 7—8 предложений;
- сравнивать сказку бытовую и волшебную, сказку бытовую и басню, басню и рассказ; находить сходства и различия;
- соотносить литературное произведение или эпизод из него с фрагментом музыкального произведения, репродукцией картины художника; самостоятельно подбирать к тексту произведения репродукции картин художника или фрагменты музыкальных произведений.

#### **Коммуникативные УУД**

##### Учащиеся научатся:

- вступать в общение в паре или группе, задавать вопросы на уточнение;
- создавать связное высказывание из 5—6 простых предложений по предложенной теме;
- оформлять 1—2 слайда к проекту, письменно фиксируя основные положения устного высказывания;
- прислушиваться к партнёру по общению (деятельности), фиксировать его основные мысли и идеи, аргументы, запоминать их, приводить свои;
- не конфликтовать, использовать вежливые слова;
- в случае спорной ситуации проявлять терпение, идти на компромиссы, предлагать варианты и способы разрешения конфликтов;
- употреблять вежливые формы обращения к участникам диалога; находить примеры использования вежливых слов и выражений в текстах изучаемых произведений, описывающих конфликтную ситуацию;

- оценивать поступок героя, учитывая его мотив, используя речевые оценочные средства (вежливо/невежливо, достойно/недостойно, искренне/лживо, нравственно/безнравственно и др.), высказывая свою точку зрения;
- принимать и сохранять цель деятельности коллектива или малой группы (пары), участвовать в распределении функций и ролей в совместной деятельности;
- определять совместно критерии оценивания выполнения того или иного задания (упражнения); оценивать достижения сверстников по выработанным критериям;
- оценивать по предложенным учителем критериям поступки литературных героев, проводить аналогии со своим поведением в различных ситуациях;
- находить нужную информацию через беседу со взрослыми, через учебные книги, словари, справочники, энциклопедии для детей, через Интернет;
- готовить небольшую презентацию (5—6 слайдов) с помощью взрослых (родителей, воспитателя ГПД и пр.) по теме проекта, озвучивать её с опорой на слайды.

**Учащиеся получают возможность научиться:**

- высказывать свою точку зрения (7—8 предложений) на прочитанное или прослушанное произведение, проявлять активность и стремление высказываться, задавать вопросы;
- понимать цель своего высказывания;
- пользоваться элементарными приёмами убеждения, мимикой и жестиком; участвовать в диалоге в паре или группе, задавать вопросы на осмысление нравственной проблемы;
- создавать 3—4 слайда к проекту, письменно фиксируя основные положения устного высказывания;
- проявлять терпимость к другому мнению, не допускать агрессивного поведения, предлагать компромиссы, способы примирения в случае несогласия с точкой зрения другого;
- объяснять сверстникам способы бесконфликтной деятельности;
- отбирать аргументы и факты для доказательства своей точки зрения;
- опираться на собственный нравственный опыт в ходе доказательства и оценивании событий;
- формулировать цель работы группы, принимать и сохранять её на протяжении всей работы в группе, соотносить с планом работы, выбирать для себя подходящие роли и функции;
- определять в группе или паре критерии оценивания выполнения того или иного задания (упражнения); оценивать достижения участников групповой или парной работы по выработанным критериям;
- определять критерии оценивания поведения людей в различных жизненных ситуациях на основе нравственных норм;
- руководствоваться выработанными критериями при оценке поступков литературных героев и своего собственного поведения;
- объяснять причины конфликта, возникшего в группе, находить пути выхода из создавшейся ситуации; приводить примеры похожих ситуаций из литературных произведений;
- находить нужную информацию через беседу со взрослыми, через учебные книги, словари, справочники, энциклопедии для детей, через Интернет, периодику (детские журналы и газеты);
- готовить небольшую презентацию (6—7 слайдов), обращаясь за помощью к взрослым только в случае затруднений.

Использовать в презентации не только текст, но и изображения (картины художников, иллюстрации, графические схемы, модели и пр.);

- озвучивать презентацию с опорой на слайды, выстраивать монолог по продуманному плану.

**Учащиеся научатся:**

ориентироваться в нравственном содержании прочитанного, соотносить поступки героев с нравственными нормами;

владеть элементарными представлениями о национальном своеобразии метафор, олицетворений, эпитетов и видеть в тексте данные средства художественной выразительности;

совершенствовать в процессе чтения произведений русской литературы читательские умения: читать вслух и про себя, владеть элементарными приемами интерпретации художественных и учебных текстов;

применять опыт чтения произведений русской литературы для речевого самосовершенствования: участвовать в обсуждении прослушанного/прочитанного текста, доказывать и подтверждать собственное мнение ссылками на текст;

обогащать собственный круг чтения.

**Учащиеся получают возможность научиться:**

соотносить впечатления от прочитанных (прослушанных) произведений с впечатлениями от других видов искусства;

пересказывать литературное произведение от имени одного из действующих лиц.

**3 класс**

**Учащиеся научатся:**

- понимать, что отношение к Родине начинается с отношений к семье, находить подтверждение этому в читаемых текстах, в том числе пословицах и поговорках;

- с гордостью и уважением относиться к творчеству писателей и поэтов, рассказывающих в своих произведениях о Родине, составлять рассказы о них, передавать в этих рассказах восхищение и уважение к ним;

- самостоятельно находить произведения о своей Родине, с интересом читать, создавать собственные высказывания и произведения о Родине.

Учащиеся получают возможность научиться:

- понимать, что отношение к Родине начинается с отношений к семье и к малой родине, находить примеры самоотверженной любви к малой родине среди героев прочитанных произведений;

- собирать материал для проведения заочных экскурсий по любимым местам своей Родины, местам, воспетым в произведениях писателей и поэтов, доносить эту информацию до слушателей, используя художественные формы изложения (литературный журнал, уроки-концерты, уроки-праздники, уроки-конкурсы и пр.);

- составлять сборники стихов и рассказов о Родине, включать в них и произведения собственного сочинения;

- принимать участие в проекте на тему «Моя Родина в произведениях великих художников, поэтов и музыкантов».

**Регулятивные УУД**

Учащиеся научатся:

- формулировать учебную задачу урока в мини-группе (паре), принимать её, сохранять на протяжении всего урока, периодически сверяя свои учебные действия с заданной задачей;
- читать в соответствии с целью чтения (бегло, выразительно, по ролям, выразительно наизусть и пр.);
- составлять план работы по решению учебной задачи урока в мини-группе или паре, предлагать совместно с группой (парой) план изучения темы урока;
- выбирать вместе с группой (в паре) форму оценивания результатов, вырабатывать совместно с группой (в паре) критерии оценивания результатов;
- оценивать свои достижения и результаты сверстников в группе (паре) по выработанным критериям и выбранным формам оценивания (с помощью шкал, лесенок, баллов и пр.);
- определять границы коллективного знания и незнания по теме самостоятельно (Что мы уже знаем по данной теме? Что мы уже умеем?), связывать с целевой установкой урока;
- фиксировать по ходу урока и в конце урока удовлетворённость/ неудовлетворённость своей работой на уроке (с помощью шкал, значков «+» и «-», «?»);
- анализировать причины успеха/неуспеха с помощью оценочных шкал и знаковой системы («+» и «-», «?»);
- фиксировать причины неудач в устной форме в группе или паре;
- предлагать варианты устранения причин неудач на уроке;
- осознавать смысл и назначение позитивных установок на успешную работу, пользоваться ими в случае неудачи на уроке, проговаривая во внешней речи.

Учащиеся получают возможность научиться:

- формулировать учебную задачу урока коллективно, в мини-группе или паре;
- формулировать свои задачи урока в соответствии с темой урока и индивидуальными учебными потребностями и интересами;
- читать в соответствии с целью чтения (в темпе разговорной речи, без искажений, выразительно, выборочно и пр.);
- осмысливать коллективно составленный план работы на уроке и план, выработанный группой сверстников (парой), предлагать свой индивидуальный план работы (возможно, альтернативный) или некоторые пункты плана, приводить аргументы в пользу своего плана работы;
- принимать замечания, конструктивно обсуждать недостатки предложенного плана;
- выбирать наиболее эффективный вариант плана для достижения результатов изучения темы урока. Если план одобрен, следовать его пунктам, проверять и контролировать их выполнение;
- оценивать свою работу в соответствии с заранее выработанными критериями и выбранными формами оценивания;
- определять границы собственного знания и незнания по теме самостоятельно (Что я уже знаю по данной теме? Что я уже умею?), связывать с индивидуальной учебной задачей;
- фиксировать по ходу урока и в конце урока удовлетворённость/ неудовлетворённость своей работой на уроке (с помощью шкал, значков «+» и «-», «?», накопительной системы баллов);
- анализировать причины успеха/неуспеха с помощью оценочных шкал и знаковой системы («+» и «-», «?», накопительной системы баллов);
- фиксировать индивидуальные причины неудач в письменной форме в рабочей тетради или в пособии «Портфель достижений»;
- записывать варианты устранения причин неудач, намечать краткий план действий по их устранению;
- предлагать свои варианты позитивных установок или способов успешного достижения цели из собственного опыта, делиться со сверстниками.



## **Познавательные УУД**

### Учащиеся научатся:

- определять информацию на основе различных художественных объектов, например, литературного произведения, иллюстрации, репродукции картины, музыкального текста, таблицы, схемы и т. д.;
- анализировать литературный текст с опорой на систему вопросов учителя (учебника), выявлять основную мысль произведения;
- сравнивать мотивы поступков героев из одного литературного произведения, выявлять особенности их поведения в зависимости от мотива;
- находить в литературных текстах сравнения и эпитеты, использовать их в своих творческих работах;
- самостоятельно определять с помощью пословиц (поговорок) смысл читаемого произведения;
- понимать смысл русских народных и литературных сказок, рассказов и стихов великих классиков литературы; понимать значение этих произведения для русской и мировой литературы;
- проявлять индивидуальные творческие способности при составлении рассказов, небольших стихотворений, басен, в процессе чтения по ролям, при инсценировании и выполнении проектных заданий;
- предлагать вариант решения нравственной проблемы, исходя из своих нравственных установок и ценностей;
- определять основную идею произведения (эпического и лирического), объяснять смысл образных слов и выражений, выявлять отношение автора к описываемым событиям и героям произведения;
- создавать высказывание (или доказательство своей точки зрения) по теме урока из 7—8 предложений;
- сравнивать сказку бытовую и волшебную, сказку бытовую и басню, басню и рассказ; находить сходства и различия;
- соотносить литературное произведение или эпизод из него с фрагментом музыкального произведения, репродукцией картины художника; самостоятельно подбирать к тексту произведения репродукции картин художника или фрагменты музыкальных произведений.

### Учащиеся получают возможность научиться:

- находить необходимую информацию в тексте литературного произведения, фиксировать полученную информацию с помощью рисунков, схем, таблиц;
- анализировать литературный текст с опорой на систему вопросов учителя (учебника), выявлять основную мысль произведения, обсуждать её в парной и групповой работе;
- находить в литературных текстах сравнения и эпитеты, олицетворения, использовать их в своих творческих работах;
- сравнивать летопись и былинку, сказку волшебную и былинку, житие и рассказ, волшебную сказку и фантастическое произведение; находить в них сходства и различия;
- сравнивать литературное произведение со сценарием театральной постановки, кинофильмом, диафильмом или мультфильмом;
- находить пословицы и поговорки с целью озаглавливания темы раздела, темы урока или давать название выставке книг;
- сравнивать мотивы героев поступков из разных литературных произведений, выявлять особенности их поведения в зависимости от мотива;
- создавать высказывание (или доказательство своей точки зрения) по теме урока из 9—10 предложений;

- понимать смысл и значение создания летописей, былин, житийных рассказов, рассказов и стихотворений великих классиков литературы для русской и мировой литературы;
- проявлять индивидуальные творческие способности при сочинении эпизодов, небольших стихотворений, в процессе чтения по ролям и инсценировании, при выполнении проектных заданий;
- предлагать вариант решения нравственной проблемы исходя из своих нравственных установок и ценностей и учитывая условия, в которых действовал герой произведения, его мотивы и замысел автора;
- определять основную идею произведений разнообразных жанров (летописи, былины, жития, сказки, рассказа, фантастического рассказа, лирического стихотворения), осознавать смысл изобразительно-выразительных средств языка произведения, выявлять отношение автора к описываемым событиям и героям произведения.

### **Коммуникативные УУД**

#### Учащиеся научатся:

- высказывать свою точку зрения (7—8 предложений) на прочитанное или прослушанное произведение, проявлять активность и стремление высказываться, задавать вопросы;
- понимать цель своего высказывания;
- пользоваться элементарными приёмами убеждения, мимикой и жестиком; жестиком;
- участвовать в диалоге в паре или группе, задавать вопросы на осмысление нравственной проблемы;
- создавать 3—4 слайда к проекту, письменно фиксируя основные положения устного высказывания;
- проявлять терпимость к другому мнению, не допускать агрессивного поведения, предлагать компромиссы, способы примирения в случае несогласия с точкой зрения другого;
- объяснять сверстникам способы бесконфликтной деятельности;
- отбирать аргументы и факты для доказательства своей точки зрения;
- опираться на собственный нравственный опыт в ходе доказательства и оценивании событий;
- формулировать цель работы группы, принимать и сохранять на протяжении всей работы в группе, соотносить с планом работы, выбирать для себя подходящие роли и функции;
- определять в группе или паре критерии оценивания выполнения того или иного задания (упражнения); оценивать достижения участников групповой или парной работы по выработанным критериям;
- определять критерии оценивания поведения людей в различных жизненных ситуациях на основе нравственных норм;
- руководствоваться выработанными критериями при оценке поступков литературных героев и своего собственного поведения;
- объяснять причины конфликта, возникшего в группе, находить пути выхода из создавшейся ситуации; приводить примеры похожих ситуаций из литературных произведений;
- находить нужную информацию через беседу со взрослыми, через учебные книги, словари, справочники, энциклопедии для детей, через Интернет, периодику (детские журналы и газеты);
- готовить небольшую презентацию (6—7 слайдов), обращая за помощью к взрослым только в случае затруднений. Использовать в презентации не только текст, но и изображения (картины художников, иллюстрации, графические схемы, модели и пр.);
- озвучивать презентацию с опорой на слайды, выстраивать монолог по продуманному плану.

#### Учащиеся получают возможность научиться:

- высказывать свою точку зрения (9—10 предложений) на прочитанное произведение, проявлять активность и стремление высказываться, задавать вопросы;
- формулировать цель своего высказывания вслух, используя речевые клише: «Мне хотелось бы сказать...», «Мне хотелось бы уточнить...», «Мне хотелось бы объяснить, привести пример...» и пр.;
- пользоваться элементарными приёмами убеждения, приёмами воздействия на эмоциональную сферу слушателей;
- участвовать в полилоге, самостоятельно формулировать вопросы, в том числе неожиданные и оригинальные, по прочитанному произведению;
- создавать 5—10 слайдов к проекту, письменно фиксируя основные положения устного высказывания;
- способствовать созданию бесконфликтного взаимодействия между участниками диалога (полилога);
- демонстрировать образец правильного ведения диалога (полилога);
- предлагать способы саморегуляции в сложившейся конфликтной ситуации;
- определять цитаты из текста литературного произведения, выдержки из диалогов героев, фразы и целые абзацы рассуждений автора, доказывающие его отношение к описываемым событиям;
- использовать найденный текстовый материал в своих устных и письменных высказываниях и рассуждениях;
- отвечать письменно на вопросы, в том числе и проблемного характера, по прочитанному произведению;
- определять совместно со сверстниками задачу групповой работы (работы в паре), распределять функции в группе (паре) при выполнении заданий, при чтении по ролям, при подготовке инсценировки, проекта, выполнении исследовательских и творческих заданий;
- определять самостоятельно критерии оценивания выполнения того или иного задания (упражнения); оценивать свои достижения по выработанным критериям;
- оценивать своё поведение по критериям, выработанным на основе нравственных норм, принятых в обществе;
- искать причины конфликта в себе, анализировать причины конфликта, самостоятельно разрешать конфликтные ситуации;
- обращаться к перечитыванию тех литературных произведений, в которых отражены схожие конфликтные ситуации;
- находить в библиотеке книги, раскрывающие на художественном материале способы разрешения конфликтных ситуаций;
- находить различные источники информации, отбирать из них нужный материал, перерабатывать, систематизировать, выстраивать в логике, соответствующей цели; представлять информацию разными способами;
- самостоятельно готовить презентацию из 9—10 слайдов, обращаясь за помощью к взрослым только в случае серьёзных затруднений;
- использовать в презентации не только текст, но и изображения, видеофайлы;
- озвучивать презентацию с опорой на слайды, на которых представлены цель и план выступления.

#### **Учащиеся научатся:**

осознавать коммуникативно-эстетические возможности русского языка на основе изучения произведений русской литературы;

осознавать значимость чтения русской литературы для познания мира, национальной истории и культуры;

давать и обосновывать нравственную оценку поступков героев;

совершенствовать в процессе чтения произведений русской литературы читательские умения: читать вслух и про себя, владеть элементарными приемами интерпретации и анализа художественных, научно-популярных и учебных текстов;

применять опыт чтения произведений русской литературы для речевого самосовершенствования: участвовать в обсуждении прослушанного/прочитанного текста, доказывать и подтверждать собственное мнение ссылками на текст; передавать содержание прочитанного или прослушанного с учетом специфики текста в виде пересказа (полного или краткого);

пользоваться справочными источниками для понимания и получения дополнительной информации.

**Учащиеся получают возможность научиться:**

воспринимать художественную литературу как один из видов искусства, соотносить впечатления от прочитанных (прослушанных) произведений с впечатлениями от других видов искусства;

создавать проекты в виде текста или презентаций с аудиовизуальной поддержкой и пояснениями;

#### **4 класс**

Выпускники научатся:

- понимать, что отношение к Родине начинается с отношений к семье и к малой родине, находить примеры самоотверженной любви к малой родине среди героев прочитанных произведений;

- собирать материал для проведения заочных экскурсий по любимым местам своей Родины, местам, воспетым в произведениях писателей и поэтов, доносить эту информацию до слушателей, используя художественные формы изложения (литературный журнал, уроки-концерты, уроки-праздники, уроки-конкурсы и пр.);

- составлять сборники стихов и рассказов о Родине, включать в них и произведения собственного сочинения;

- принимать участие в проекте на тему «Моя Родина в произведениях великих художников, поэтов и музыкантов».

Выпускники получают возможность научиться:

- познавать национальные традиции своего народа, сохранять их;

- рассказывать о своей Родине, об авторах и их произведениях о Родине, о памятных местах своей малой родины;

- находить в Интернете, в библиотеке произведения о Родине, о людях, совершивших подвиг во имя своей Родины;

- создавать свои собственные проекты о Родине, писать собственные произведения о Родине.

#### **Регулятивные УУД**

Выпускники научатся:

- формулировать учебную задачу урока коллективно, в мини-группе или паре;

- читать в соответствии с целью чтения (в темпе разговорной речи, без искажений, выразительно, выборочно и пр.);

- осмысливать коллективно составленный план работы на уроке и план, выработанный группой сверстников (парой), предлагать свой индивидуальный план работы (возможно, альтернативный) или некоторые пункты плана, приводить аргументы в пользу своего плана работы;
- принимать замечания, конструктивно обсуждать недостатки предложенного плана;
- выбирать наиболее эффективный вариант плана для достижения результатов изучения темы урока; если план одобрен, следовать его пунктам, проверять и контролировать их выполнение;
- оценивать свою работу в соответствии с заранее выработанными критериями и выбранными формами оценивания;
- определять границы собственного знания и незнания по теме самостоятельно;
- фиксировать по ходу урока и в конце урока удовлетворённость/ неудовлетворённость своей работой на уроке (с помощью шкал, значков «+» и «-», «?», накопительной системы баллов);
- фиксировать индивидуальные причины неудач в письменной форме в рабочей тетради или в пособии «Портфель достижений».

#### Выпускники получают возможность научиться:

- самостоятельно обнаруживать и формулировать учебную задачу, понимать конечный результат, выбирать возможный путь для достижения данного результата;
- свободно пользоваться выбранными критериями для оценки своих достижений;
- самостоятельно интерпретировать полученную информацию в процессе работы на уроке и преобразовывать её из одного вида в другой;
- владеть приёмами осмысленного чтения, использовать различные виды чтения;
- пользоваться компьютерными технологиями как инструментом для достижения своих учебных целей.

### **Познавательные УУД**

#### Выпускники научатся

- находить необходимую информацию в тексте литературного произведения, фиксировать полученную информацию с помощью рисунков, схем, таблиц;
- анализировать литературный текст с опорой на систему вопросов учителя (учебника), выявлять основную мысль произведения, обсуждать её в парной и групповой работе;
- находить в литературных текстах сравнения и эпитеты, олицетворения, использовать авторские сравнения, эпитеты и олицетворения в своих творческих работах;
- сравнивать летопись и былинку, сказку волшебную и былинку, житие и рассказ, волшебную сказку и фантастическое произведение; находить в них сходства и различия;
- сравнивать литературное произведение со сценарием театральной постановки, кинофильмом, диафильмом или мультфильмом;
- находить пословицы и поговорки, озаглавливать темы раздела, темы урока или давать название выставке книг;
- сравнивать мотивы поступков героев из разных литературных произведений, выявлять особенности их поведения в зависимости от мотива;
- создавать высказывание (или доказательство своей точки зрения) по теме урока из 9—10 предложений;
- понимать смысл и значение создания летописей, былин, житийных рассказов, рассказов и стихотворений великих классиков литературы для русской и мировой литературы;
- проявлять индивидуальные творческие способности при сочинении эпизодов, небольших стихотворений, в процессе чтения по ролям, при инсценировании и выполнении проектных заданий;

- предлагать вариант решения нравственной проблемы исходя из своих нравственных установок и ценностей и учитывая условия, в которых действовал герой произведения, его мотивы и замысел автора;

- определять основную идею произведений разнообразных жанров (летописи, былины, жития, сказки, рассказа, фантастического рассказа, лирического стихотворения), осознавать смысл изобразительно-выразительных средств языка произведения, выявлять отношение автора к описываемым событиям и героям произведения.

#### Выпускники получают возможность научиться:

- самостоятельно анализировать художественные произведения разных жанров, определять мотивы поведения героя и смысл его поступков; соотносить их с нравственными нормами; делать свой осознанный выбор поведения в такой же ситуации;

- определять развитие настроения; выразительно читать, отражая при чтении развитие чувств;

- создавать свои собственные произведения с учётом специфики жанра и с возможностью использования различных выразительных средств.

#### **Коммуникативные УУД**

##### Выпускники научатся:

- высказывать свою точку зрения (9—10 предложений) на прочитанное произведение, проявлять активность и стремление высказываться, задавать вопросы;

- формулировать цель своего высказывания вслух, используя речевые клише: «Мне хотелось бы сказать...», «Мне хотелось бы уточнить...», «Мне хотелось бы объяснить, привести пример...» и пр.;

- пользоваться элементарными приёмами убеждения, приёмами воздействия на эмоциональную сферу слушателей;

- участвовать в полилоге, самостоятельно формулировать вопросы, в том числе неожиданные и оригинальные, по прочитанному произведению;

- создавать 5—10 слайдов к проекту, письменно фиксируя основные положения устного высказывания;

- способствовать созданию бесконфликтного взаимодействия между участниками диалога (полилога);

- демонстрировать образец правильного ведения диалога (полилога);

- предлагать способы саморегуляции в сложившейся конфликтной ситуации;

- определять цитаты из текста литературного произведения, выдержки из диалогов героев, фразы и целые абзацы рассуждений автора, доказывающие его отношение к описываемым событиям;

- использовать найденный текстовый материал в своих устных и письменных высказываниях и рассуждениях;

- отвечать письменно на вопросы, в том числе и проблемного характера, по прочитанному произведению;

- определять совместно со сверстниками задачу групповой работы (работы в паре), распределять функции в группе (паре) при выполнении заданий, при чтении по ролям, при подготовке инсценировки, проекта, выполнении исследовательских и творческих заданий;

- определять самостоятельно критерии оценивания выполнения того или иного задания (упражнения); оценивать свои достижения по выработанным критериям;

- оценивать своё поведение по критериям, выработанным на основе нравственных норм, принятых в обществе;

- искать причины конфликта в себе, анализировать причины конфликта, самостоятельно разрешать конфликтные ситуации;



- обращаться к перечитыванию тех литературных произведений, в которых отражены схожие конфликтные ситуации;
- находить в библиотеке книги, раскрывающие на художественном материале способы разрешения конфликтных ситуаций;
- находить все источники информации, отбирать из них нужный материал, перерабатывать, систематизировать, выстраивать в логике, соответствующей цели;
- самостоятельно готовить презентацию из 9—10 слайдов, обращаясь за помощью к взрослым только в случае серьёзных затруднений;
- использовать в презентации не только текст, но и изображения, видеофайлы;
- озвучивать презентацию с опорой на слайды, на которых представлены цель и план выступления.

#### Выпускники получают возможность научиться:

- участвовать в диалоге, полилоге, свободно высказывать свою точку зрения, не обижая других;
- договариваться друг с другом, аргументировать свою позицию с помощью собственного жизненного и учебного опыта, на основе прочитанных литературных произведений;
- интерпретировать литературное произведение в соответствии с поставленными задачами, оценивать самостоятельно по созданным критериям уровень выполненной работы.

#### **Предметные**

##### **Выпускник научится:**

понимать родную русскую литературу как национально-культурную ценность народа, как особый способ познания жизни, как явление национальной и мировой культуры, средство сохранения и передачи нравственных ценностей и традиций; осознавать коммуникативно-эстетические возможности русского языка на основе изучения произведений русской литературы;

осознавать значимость чтения родной русской литературы для личного развития; для познания себя, мира, национальной истории и культуры; для культурной самоидентификации; для приобретения потребности в систематическом чтении русской литературы;

ориентироваться в нравственном содержании прочитанного, соотносить поступки героев с нравственными нормами, определять позиции героев художественного текста, позицию автора художественного текста, давать и обосновывать нравственную оценку поступков героев;

владеть элементарными представлениями о национальном своеобразии метафор, олицетворений, эпитетов и видеть в тексте данные средства художественной выразительности;

совершенствовать в процессе чтения произведений русской литературы читательские умения: чтение вслух и про себя, владение элементарными приемами интерпретации, анализа и преобразования художественных, научно-популярных и учебных текстов;

применять опыт чтения произведений русской литературы для речевого самосовершенствования: умения участвовать в обсуждении прослушанного/прочитанного текста, доказывать и подтверждать собственное мнение ссылками на текст; передавать содержание прочитанного или прослушанного с учетом специфики текста в виде пересказа (полного или краткого); составлять устный рассказ на основе прочитанных произведений с учетом коммуникативной задачи (для разных адресатов), читать наизусть стихотворные произведения;

самостоятельно выбирать интересующую литературу, формировать и обогащать собственный круг чтения; пользоваться справочными источниками для понимания и получения дополнительной информации.

**Выпускник получит возможность научиться:**

воспринимать художественную литературу как один из видов искусства, соотносить впечатления от прочитанных (прослушанных) произведений с впечатлениями от других видов искусства;

создавать серии иллюстраций по содержанию прочитанного (прослушанного) произведения;

пересказывать литературное произведение от имени одного из действующих лиц;

писать сочинения по поводу прочитанного в виде читательских аннотации или отзыва;

создавать проекты в виде текста или презентаций с аудиовизуальной поддержкой и пояснениями.

**2. Содержание учебного курса «Литературное чтение на родном (русском) языке»**

Курс рассчитан на 119 ч: в 1 дополнительном классе — 17 ч, во 2—4 классах — по 34 ч. Рабочая программа по курсу «Литературное чтение на родном (русском) языке» разработана на основе следующих нормативных документов:

1. Конституция Российской Федерации (ст.43)

2. Федеральный закон «Об образовании в Российской Федерации» от 29.12.2012 № 273 – ФЗ статьи 10, 11, 12, 28, 29, 30, 47, 55, 66 (С изменениями и дополнениями от: 7 мая, 7 июня, 2, 23 июля, 25 ноября 2013 г., 3 февраля, 5, 27 мая, 4, 28 июня, 21 июля, 31 декабря 2014 г., 6 апреля, 2 мая, 29 июня, 13 июля, 14, 29, 30 декабря 2015 г., 2 марта, 2 июня, 3 июля, 19 декабря 2016 г., 1 мая, 29 июля, 5, 29 декабря 2017 г., 19 февраля, 7 марта, 27 июня, 3, 29 июля, 3 августа, 25 декабря 2018 г., 6 марта, 1 мая, 17 июня, 26 июля, 1 октября, 2, 27 декабря 2019 г., 6 февраля, 1, 18 марта, 24 апреля, 25 мая, 8 июня, 31 июля, 8, 30 декабря 2020 г., 17 февраля, 24 марта, 5, 20, 30 апреля, 26 мая, 11, 28 июня, 2 июля 2021 г.)

3. Санитарные правила СП 2.4.3648-20 "Санитарно-эпидемиологические требования к организациям воспитания и обучения, отдыха и оздоровления детей и молодежи" от 28.09.2020 г. № 28

4. . Приказ Министерства образования и науки РФ от 19 декабря 2014 г. N 1598

"Об утверждении федерального государственного образовательного стандарта начального общего образования обучающихся с ограниченными возможностями здоровья";

5. Концепция духовно-нравственного развития и воспитания личности гражданина России;

6. Примерная адаптированная основная общеобразовательная программа начального общего образования обучающихся с задержкой психического развития (7.2)

7. Комплект примерных рабочих программ по отдельным учебным предметам и коррекционным курсам по адаптированной основной общеобразовательной программе начального общего образования обучающихся с задержкой психического развития. 1 и 1 дополнительный классы. 2 класс. 3 класс.

8. Рабочая программа воспитания МБОУ «Средняя общеобразовательная школа №1»

8. Авторская программа Р.Д. Тригер, Ю.А. Костенкова, С.Г. Шевченко, Г.М. Капустина;

9. Авторская программа «Литературное чтение на родном (русском) языке» (Кузнецова М. И., Романова В. Ю. Рябина Л. А., Соколова О. В. );

10. АООП НОО (ОВЗ 7.2) МБОУ «Средняя общеобразовательная школа №1»

11. Учебный план МБОУ «Средняя общеобразовательная школа №1» (ОВЗ 7.2)

12. Положение о рабочей программе МБОУ «Средняя общеобразовательная школа №1».

В соответствии с требованиями ФГОС НОО к результатам освоения основной образовательной программы по учебному предмету «Литературное чтение на родном (русском) языке» курс направлен на формирование понимания родной литературы как одной из основных национально-культурных ценностей народа, как особого способа познания жизни, как явления национальной и мировой культуры, средства сохранения и передачи нравственных ценностей и традиций, формирования представлений о мире, национальной истории и культуре, воспитания потребности в систематическом чтении на родном языке для обеспечения культурной самоидентификации.

В основу курса «Литературное чтение на родном (русском) языке» положена мысль о том, что русская литература включает в себя систему ценностных кодов, единых для национальной культурной традиции. Являясь средством не только их сохранения, но и передачи подрастающему поколению, русская литература устанавливает тем самым преемственную связь прошлого, настоящего и будущего русской национально-культурной традиции в сознании младших школьников.

Целями изучения предмета «Литературное чтение на родном (русском) языке» являются: развитие читательских умений, воспитание ценностного отношения к русской литературе и русскому языку как существенной части родной культуры; включение обучающихся в культурно-языковое пространство своего народа и приобщение к его культурному наследию и современности, к традициям своего народа; осознание исторической преемственности поколений, своей ответственности за сохранение русской культуры.

В программе курса «Литературное чтение на родном (русском) языке» представлено содержание, изучение которого позволит раскрыть национально-культурную специфику русской литературы; взаимосвязь русского языка и русской литературы с историей России, с материальной и духовной культурой русского народа. Эти концептуальные положения определяют особенности курса «Литературное чтение на родном (русском) языке», отличающие его от курса «Литературное чтение», входящего в предметную область «Русский язык и литературное чтение».

Специфика курса «Литературное чтение на родном (русском) языке» реализована благодаря: а) отбору произведений, в которых отражается русский национальный характер, обычаи, традиции русского народа, духовные основы русской культуры; б) вниманию к тем произведениям русских писателей, в которых отражается мир русского детства: особенности воспитания ребенка в семье, его взаимоотношений со сверстниками и взрослыми, особенности восприятия ребенком окружающего мира; в) расширенному историко-культурному комментарию к произведениям, созданным во времена, отстоящие от современности; такой комментарий позволяет современному младшему школьнику лучше понять особенности истории и культуры народа, а также содержание произведений русской литературы.

Русская литература обладает высочайшей степенью эмоционального воздействия на внутренний мир младшего школьника, возможностями приобщения к гуманистическим ценностям и культурно-историческому опыту своего народа. Обладая гуманистическим потенциалом, русская литература помогает воспитанию школьников в духе уважительного отношения к языку и культуре народов Российской Федерации и мира, овладению культурой межнационального общения.

Курс «Литературное чтение на родном (русском) языке», основанный на тех же принципах, что и основной курс «Литературное чтение», предусматривает знакомство младших школьников с произведениями русской литературы, в которых наиболее ярко

отражены духовные основы русской культуры, русский национальный характер, обычаи, традиции русского народа.

Курс «Литературное чтение на родном (русском) языке» направлен на решение следующих задач:

- формирование основ российской гражданской идентичности, чувства гордости за свою Родину, российский народ и историю России, осознание своей этнической и национальной принадлежности; формирование ценностей многонационального российского общества;
- воспитание ценностного отношения к историко-культурному опыту русского народа, введение обучающегося в культурно-языковое пространство своего народа; формирование у младшего школьника интереса к русской литературе как источнику историко-культурных, нравственных, эстетических ценностей;
- формирование представлений об основных нравственно-этических ценностях, значимых для национального русского сознания и отраженных в родной литературе;
- обогащение знаний о художественно-эстетических возможностях русского языка на основе изучения произведений русской литературы;
- формирование потребности в постоянном чтении для развития личности, для речевого самосовершенствования;
- совершенствование читательских умений понимать и оценивать содержание и специфику различных текстов, участвовать в их обсуждении;
- развитие всех видов речевой деятельности, приобретение опыта создания устных и письменных высказываний о прочитанном.

Как часть предметной области «Родной язык и литературное чтение на родном языке», учебный предмет «Литературное чтение на родном (русском) языке» тесно связан с предметом «Родной язык (русский)». Изучение предмета «Литературное чтение на родном (русском) языке» способствует обогащению речи школьников, развитию их речевой культуры и коммуникативной компетенции. Оба курса объединяет культурно-исторический подход к представлению дидактического материала, на основе которого выстраиваются проблемно-тематические блоки программы. Каждый из проблемно-тематических блоков включает сопряжённые с ним ключевые понятия, отражающие духовную и материальную культуру русского народа в их исторической взаимосвязи. Еще одной общей чертой двух курсов является концентрирование их содержания вокруг интересов и запросов ребенка младшего школьного возраста, что находит отражение в специфике выбранных произведений. Данная программа соотносится с «Примерной программой по учебному предмету «Родной язык (русский)» для образовательных организаций, реализующих программы начального общего образования» на уровне: целевые установок, концептуальных основ построения курсов; принципов отбора содержания; координации осваиваемых младшими школьниками ключевых понятий.

Учебный предмет «Литературное чтение на родном (русском) языке» не ущемляет права тех школьников, которые изучают иной родной язык и иную родную литературу, поэтому учебное время, отведённое на изучение данного предмета, не может рассматриваться как время для углублённого изучения основного курса литературного чтения, входящего в предметную область «Русский язык и литературное чтение».

Содержание курса «Литературное чтение на родном (русском) языке» не предусматривает дублирования произведений, изучаемых в основном курсе литературного чтения. Курс предназначен для расширения литературного и культурного кругозора младших школьников; произведения фольклора и русской классики, современной русской литературы, входящие в круг актуального чтения младших школьников, позволяют

обеспечить знакомство младших школьников с ключевыми для национального сознания и русской культуры понятиями. Предложенные для чтения и изучения младшим школьникам произведения русской литературы отражают разные стороны духовной культуры русского народа, актуализируют вечные ценности (добро, сострадание, великодушие, милосердие, совесть, правда, любовь и др.).

#### Виды речевой и читательской деятельности

##### Аудирование (слушание)

Восприятие на слух и понимание художественных произведений, отражающих национально-культурные ценности, богатство русской речи; умения отвечать на вопросы по воспринятому на слух тексту и задавать вопросы по содержанию воспринятого на слух текста.

##### Чтение

Чтение вслух. Постепенный переход от слогового к плавному осмысленному правильному чтению целыми словами вслух (скорость чтения в соответствии с индивидуальным темпом чтения, позволяющим осознать текст). Соблюдение орфоэпических норм чтения. Передача с помощью интонирования смысловых особенностей разных по виду и типу текстов.

Чтение про себя. Осознание при чтении про себя смысла доступных по объему и жанру произведений. Понимание особенностей разных видов чтения.

Чтение произведений устного народного творчества: русский фольклорный текст как источник познания ценностей и традиций народа.

Чтение текстов художественных произведений, отражающих нравственно-этические ценности и идеалы, значимые для национального сознания и сохраняющиеся в культурном пространстве на протяжении многих эпох: любовь к Родине, вера, справедливость, совесть, сострадание и др. Черты русского национального характера: доброта, бескорыстие, трудолюбие, честность, смелость и др. Русские национальные традиции: единение, взаимопомощь, открытость, гостеприимство и др. Семейные ценности: лад, любовь, взаимопонимание, забота, терпение, почитание родителей. Отражение в русской литературе культуры православной семьи.

Мир русского детства: взросление, особенность отношений с окружающим миром, взрослыми и сверстниками; осознание себя как носителя и продолжателя русских традиций. Эмоционально-нравственная оценка поступков героев.

Понимание особенностей русской литературы: раскрытие внутреннего мира героя, его переживаний; обращение к нравственным проблемам. Поэтические представления русского народа о мире природы (солнце, поле, лесе, реке, тумане, ветре, морозе, грозе и др.), отражение этих представлений в фольклоре и их развитие в русской поэзии и прозе. Сопоставление состояния окружающего мира с чувствами и настроением человека.

Чтение информационных текстов: историко-культурный комментарий к произведениям, отдельные факты биографии авторов изучаемых текстов.

##### Говорение (культура речевого общения)

Диалогическая и монологическая речь. Участие в коллективном обсуждении прочитанных текстов, доказательство собственной точки зрения с опорой на текст; высказывания, отражающие специфику русской художественной литературы. Пополнение словарного запаса. Воспроизведение услышанного или прочитанного текста с опорой на ключевые слова, иллюстрации к тексту (подробный, краткий, выборочный пересказ текста).

Соблюдение в учебных ситуациях этикетных форм и устойчивых формул, принципов этикетного общения, лежащих в основе национального речевого этикета.



Декламирование (чтение наизусть) стихотворных произведений по выбору учащихся.

#### Письмо (культура письменной речи)

Создание небольших по объему письменных высказываний по проблемам, поставленным в изучаемых произведениях.

#### Библиографическая культура

Выбор книг по обсуждаемой проблематике, в том числе с опорой на список произведений для внеклассного чтения, рекомендованных в учебнике. Использование соответствующих возрасту словарей и энциклопедий, содержащих сведения о русской культуре.

#### **Круг чтения**

Произведения русского устного народного творчества; произведения классиков русской литературы XIX–XX вв. и современной отечественной литературы, отражающие национально-культурные ценности и традиции русского народа, особенности его мировосприятия. Основные темы детского чтения: художественные произведения о детстве, о становлении характера, о Родине, о выдающихся представителях русского народа (первооткрывателях, писателях, поэтах, художниках, полководцах), о праздниках, значимых для русской культуры, о детских фантазиях и мечтах.

#### **Литературоведческая пропедевтика (практическое освоение)**

Жанровое разнообразие изучаемых произведений: малые и большие фольклорные формы; литературная сказка; рассказ, притча, стихотворение. Прозаическая и поэтическая речь; художественный вымысел; сюжет; тема; герой произведения; портрет; пейзаж; ритм; рифма. Национальное своеобразие сравнений и метафор; их значение в художественной речи.

**Творческая деятельность обучающихся** (на основе изученных литературных произведений)

Интерпретация литературного произведения в творческой деятельности учащихся: чтение по ролям, инсценирование; создание собственного устного и письменного текста на основе художественного произведения с учетом коммуникативной задачи (для разных адресатов); с опорой на серию иллюстраций к произведению, на репродукции картин русских художников.

### **Перечень произведений, реализующих содержание программы**

#### **Первый год обучения (17 ч)**

#### **1 ДОПОЛНИТЕЛЬНЫЙ КЛАСС**

<b><u>МИР ДЕТСТВА</u></b>
С. А. Баруздин. «Самое простое дело». Л. В. Куклин. «Как я научился читать» (фрагмент).
Н. Н. Носов. «Тайна на дне колодца» (фрагмент главы «Волшебные сказки»)
М.Ю.Лермонтов «Парус». Т.В.Толстая «Детство Лермонтова»(отрывок)
С. Л. Прокофьева. «Самый большой друг».
М.Л.Михайлов «Лесные хоромы». И. А. Мазнин. «Давайте будем дружить друг с другом» (фрагмент).
Н. К. Абрамцева. «Цветы и зеркало».
Пословицы о правде и честности. В. А. Осеева. «Почему?» Л. Н. Толстой. «Лгун». Русская народная сказка «Враль».



Р.Сеф «Чудо». С. А. Иванов. «Снежный заповедник» (фрагмент). В. В. Лунин. «Я видела чудо».
М. М. Пришвин. «Осинкам холодно». М.С.Харитонов «Учитель вранья».
В.Ф.Тендряков «Весенние перевертыши» (отрывок)
<b><u>РОССИЯ — РОДИНА МОЯ</u></b>
«Колыбельная песенка».
П. А. Синявский. «Рисунок». С.А.Махотин «Этот дом со скрипучим крыльцом»
Ф.П.Савинов «Родное». В.Ф.Боков «Откуда начинается Россия?»
К. Д. Ушинский. «Наше Отечество».
Русские народные загадки о солнце, луне, звёздах, облаках. В. М. Катанов. «Жар-птица». А. Н. Толстой. «Петушки». С.В.Сахарнов «Мезень».
И. А. Бунин. «Серп луны под тучкой, длинной...». В.П.Крапивин «Сказки Севки Глущенко». Ю.И.Коваль «Поздним вечером ранней весной».
Я.П.Полонский «По горам две хмурых тучи». Г.В.Сапгир «Тучи». С. В. Востоков. «Два яблока»

**Второй год обучения (34 ч)**  
**2 КЛАСС**

<b><u>МИР ДЕТСТВА</u></b>
<b>Я и книги</b>
Е. Н. Егорова. «Детство Александра Пушкина» (глава «Нянины сказки»).
Т. А. Луговская. «Как знаю, как помню, как умею» (фрагмент).
Л.К.Чуковская. «Памяти детства. Мой отец Корней Чуковский»
<b>Я взрослою</b>
. Л. И. Кузьмин. «Дом с колокольчиком».
В. В. Бианки. «Сова».
Б.В.Шергин «Плотник думает топором»
Пословицы о труде. Е. А. Пермяк. «Маркел-самодел и его дети».
В. В. Голявкин. «Этот мальчик».
Пословицы о смелости. С. П. Алексеев. «Медаль».
<b>Семья крепка ладом</b>
Л. Н. Толстой. «Отец и сыновья».
М. В. Дружинина. «Очень полезный подарок».
С. Г. Георгиев. «Стрекот кузнечика».
В. В. Голявкин. «Мой добрый папа» (фрагмент).
<b>Я фантазирую и мечтаю</b>
Н. К. Абрамцева. «Заветное желание».
Е. В. Григорьева. «Мечта».
Л. Н. Толстой. «Воспоминания» (отрывок)
<b><u>РОССИЯ — РОДИНА МОЯ</u></b>
<b>Родная страна во все времена сынами сильна</b>
В. А. Бахревский. «Виктор Васнецов» (глава «Рябово»).
М. А. Булатов, В. И. Порудоминский. «Собирал человек слова...»

М. Л. Яковлев. «Сергий Радонежский приходит на помощь» (фрагмент).
<b>Народные праздники, связанные с временами года</b>
И. С. Шмелёв. «Масленица.»» (отрывок из книги «Лето Господне»). Песни-веснянки.
Л. Ф. Воронкова. «Девочка из города» (глава «Праздник весны»). В. А. Жуковский. «Жаворонок». А. С. Пушкин. «Птичка». А.А.Коринфский «Август-собериха», «Сапожники».
<b>О родной природе</b>
Русские народные загадки о поле, цветах. И. С. Никитин. «В чистом поле тень шагает». Л.Ф.Воронкова «Подснежники»
Ю. И. Коваль. «Фарфоровые колокольчики». М. С. Пляцковский. «Колокольчик».
В. А. Солоухин. «Трава» (фрагмент). Е.А.Благинина «Журавушка»

### Третий год обучения 3 КЛАСС

<b><u>МИР ДЕТСТВА</u></b>
Я и книги
Пословицы о книгах. В. И. Воробьев. «Я ничего не придумал» (глава «Мой дневник»). И.Краева «Письмописательное искусство»
.В. П. Крапивин. Сказки Севки Глущенко (глава «День рождения»). Т.В.Толстая «Детство Лермонтова»
<b>Я взрослею</b>
Пословицы о доброте. Ю. А. Буковский. «О Доброте — злой и доброй». Л. Л. Яхнин. «Последняя рубашка».
Пословицы о совести. П. В. Засодимский. «Гришина милостыня». Н. Г. Волкова. «Дреби-Дон». В.Н.Крупин «Малина»
<b>Я и моя семья</b>
В. М. Шукшин. «Как заяц летал на воздушных шариках» (фрагмент). А. Л. Решетов. «Зернышки спелых яблок» (фрагмент). О. Ф. Кургузов. «Душа нараспашку».
<b>Я фантазирую и мечтаю</b>
В. П. Крапивин. «Брат, которому семь» (фрагмент главы «Зелёная грива»). Л. К. Чуковская. «Мой отец — Корней Чуковский» (фрагмент). В.П.Крапивин «Что такое стихия» Г.А.Скребицкий «Чему научила сказка»
<b><u>РОССИЯ — РОДИНА МОЯ</u></b>
<b>Родная страна во все времена сынами сильна</b>
Н. М. Коняев. «Правнуки богатырей» (фрагмент).

Л.М.Демин «Рассказывает бывалый человек»
В.А.Бахревский «Семен Дежнев», «В Москве».
О. М. Гурьян.«Мальчик из Холмогор» (фрагмент). А.Н.Майков «Ломоносов».
<b>От праздника к празднику</b>
В.А.Никифоров-Волгин «Серебряная метель»
Е.В.Григорьева «Радость».
А.А.Коринский «Христославы».
А.Н.Майков «Христос Воскрес!»
А. И. Куприн. «Пасхальные колокола» (фрагмент).
С. Чёрный. «Пасхальный визит» (фрагмент).
К.М.Фофанов «Под напев молитв пасхальных»
<b>О родной природе</b>
Русские народные загадки о лесе, реке, тумане. И. С. Никитин. «Лес».
К. Г. Паустовский. «Клад».
М. М. Пришвин. «Река».
В.Г.Распутин «Горные речки» .
И. П. Токмакова. «Туман».
В. П. Астафьев. «Зорькина песня» (фрагмент).

**Четвёртый год обучения  
4 КЛАСС**

<b><u>МИР ДЕТСТВА</u></b>
<b>Я и книги</b>
Д. Н. Мамин-Сибиряк. «Из далёкого прошлого» (глава «Книжка с картинками»).
И.А.Гончаров «Фрегат «Паллада»
С. Т. Аксаков. «Детские годы Багрова-внука» (отрывок)
С. Т. Григорьев. «Детство Суворова» (фрагмент).
<b>Я взрослою</b>
Л.Л.Яхнин «Храбрец». И. П. Токмакова. «Разговор Татарника и Спорыша».
Пословицы о скромности. Е. В. Клюев. «Шагом марш».
Любовь всё побеждает Б. П. Екимов. «Ночь исцеления».
М.А.Мазнин «Летний вечер»
<b>Я и моя семья</b>
К. В. Лукашевич. «Моё милое детство» (фрагмент).
М. В. Водопьянов. «Полярный лётчик (главы «Маленький мир», «Мой первый полет»).
Дети и война. Е. Н. Верейская. «Три девочки» (фрагмент).
<b>Я фантазирую и мечтаю</b>
Т. В. Михеева. «Асино лето» (фрагмент).
В. П. Крапивин. «Голубятня на желтой поляне» (фрагменты).
<b><u>РОССИЯ — РОДИНА МОЯ</u></b>

<b>Родная страна во все времена сынами сильна</b>
Е. В. Мурашова. «Афанасий Никитин» (глава «Каффа»).
К.И.Кунин «За три моря. Путешествие Афанасия Никитина». А.Никитин «Хождение за три моря».
В.А.Гагарин «Мой брат Юрий». Ю.А.Гагарин «Сто восемь минут». Г.С.Титов «Наш Гагарин»
<b>Что мы Родиной зовём</b>
А. Д. Дорофеев. «Веретено».
Сказ о валдайских колокольчиках.
М.Я.Бородицкая «В гостях у лесника». Г.Я.Снегирев «Карликовая березка». В. Г. Распутин. «Саяны».
<b>О родной природе</b>
Русские народные загадки о ветре, морозе, грозе. В.Ф.Одоевский «Мороз Иванович». Д.Б.Кедрин. «Мороз на стеклах». Н.Н.Асеев «Такой мороз». В. Д. Берестов. «Мороз».
М.М.Зощенко «Гроза». А.А.Блок «Перед грозой», «После грозы».
В.А.Солоухин «Ветер»

### 3. Тематическое планирование.

#### 1 дополнительный класс.

Тематический раздел	Количество часов	Модуль программы воспитания	Контроль и оценка
Мир детства	10 ч	Модуль «Школьный урок»	Викторина
Россия – Родина моя	7ч	Модуль «Школьный урок»	Административная контрольная работа.

#### 2 класс.

Тематический раздел	Количество часов	Модуль программы воспитания	Контроль и оценка
Мир детства	22 ч	Модуль «Школьный урок» Модуль «Профорентация»	Проект Административная контрольная работа. Викторина

Россия – Родина моя	12ч	Модуль «Школьный урок»	Проект  Административная контрольная работа.
---------------------	-----	------------------------------	---

### 3 класс.

Тематический раздел	Количество часов	Модуль программы воспитания	Контроль и оценка
Мир детства	22 ч	Модуль «Школьный урок»	Проект  Административная контрольная работа.  Викторина
Россия – Родина моя	12ч	Модуль «Школьный урок»  Модуль «Профорентация ция»	Проект  Административная контрольная работа.

### 4 класс.

Тематический раздел	Количество часов	Модуль программы воспитания	Контроль и оценка
Мир детства	21 ч	Модуль «Школьный урок»  Модуль «Профорентация ция»	Проект «Книжка с картинками»  Административная контрольная работа.  Викторина
Россия – Родина моя	13ч	Модуль «Школьный урок»	Проект  Административная контрольная работа.

## 2.2.5. Иностранный язык (английский)

### 1. Планируемые результаты

в начальной школе

являются:

общее представление о мире как о многоязычном и поликультурном сообществе;

осознание языка, в том числе иностранного, как основного средства общения между людьми;

знакомство с миром зарубежных сверстников с использованием средств изучаемого иностранного языка (через детский фольклор, некоторые образцы детской художественной литературы, традиции).

Под освоения учебного предмета понимаются способы деятельности, применимые как в рамках образовательного процесса, так и при решении проблем в реальных жизненных ситуациях, освоенные обучающимися на базе одного, нескольких или всех учебных предметов, которые включают в себя:

- а) освоение учащимися универсальных учебных действий (познавательных, регулятивных, коммуникативных), обеспечивающих овладение ключевыми компетенциями, составляющими основу умения учиться;
- б) освоение учащимися межпредметных понятий.

### Результаты обучения

в начальной

школе являются:

развитие умения взаимодействовать с окружающими, выполняя разные роли в пределах речевых потребностей и возможностей младшего школьника;

развитие коммуникативных способностей школьника, умения выбирать адекватные языковые и речевые средства для успешного решения элементарной коммуникативной задачи;

расширение общего лингвистического кругозора младшего школьника;

развитие познавательной, эмоциональной и волевой сфер младшего школьника; формирование мотивации к изучению иностранного языка;

овладение умением координированной работы с разными компонентами учебно - методического комплекта (учебником, аудиодиском, рабочей тетрадью, справочными материалами и т.д.).

:

ориентироваться в учебной книге и других книгах комплекта, умение находить нужную информацию и использовать ее в поставленных целях;

работать с разными видами подачи информации (таблицы, текст, иллюстрации, схемы в доступном данному возрасту виде);

работать с текстом (прогнозировать содержание по заголовку, данным к тексту рисункам, списывать текст, выписывать отдельные слова и предложения и т. п.);

сравнивать языковые явления (родного и иностранного языка) на уровне звуков, букв, слов, словосочетаний;

действовать по образцу при выполнении упражнений.

:



начинать и завершать разговор, используя речевые клише; поддерживать беседу, задавая вопросы и переспрашивая;  
работать в разных формах учебной кооперации (работа в паре, группе) и проигрывать разные социальные роли;  
владеть элементарными средствами выражения чувств и эмоций.

:

осуществлять самонаблюдение, самоконтроль, самооценку в доступных младшему школьнику пределах;  
следовать намеченному плану в своем учебном труде.

## **2 класс.**

### **Говорение**

Ученик 2-го класса научится:

- участвовать в элементарном этикетном диалоге (знакомство, поздравление, благодарность, приветствие);
- расспрашивать собеседника, задавая простые вопросы (Что? Где? Когда?), и отвечать на них;
- кратко рассказывать о себе, своей семье, друге;
- составлять небольшие описания предмета, картинки (о природе, школе) по образцу;

### **Аудирование**

Ученик 2-го класса научится:

- понимать на слух речь учителя, одноклассников, основное содержание облегченных, доступных по объему текстов, с опорой на зрительную наглядность.

Ученик 2-го класса научится:

- читать вслух, соблюдая правила произношения и соответствующую интонацию, доступные по объему тексты, построенные на изученном языковом материале;
- читать про себя, понимать основное содержание доступных по объему текстов, построенных на изученном материале, пользуясь в случае необходимости двуязычным словарем;
- овладевать основными правилами чтения и знаками транскрипции.

### **Письмо**

Ученик 2-го класса научится:

- списывать текст, вставляя в него пропущенные слова в соответствии с контекстом;
- записывать отдельные слова, предложения по модели;
- выписывать предложения из текста.

### **Языковые средства и навыки оперирования ими**

#### **Графика, каллиграфия, орфография**

Ученик 2-го класса научится:

- воспроизводить графически и каллиграфически корректно все буквы английского алфавита (полупечатное написание букв, буквосочетаний, слов);
- пользоваться английским алфавитом, знать последовательность букв в нем;
- отличать буквы от знаков транскрипции.

#### **Фонетическая сторона речи**

Ученик 2-го класса научится:

- произносить все звуки английского алфавита;
- различать на слух звуки английского и русского алфавита;

#### **Лексическая сторона речи**

Ученик 2-го класса научится:

- узнавать в письменном и устном тексте изученные лексические единицы, в том числе словосочетания, в пределах тематики;
- употреблять в процессе общения активную лексику в соответствии с коммуникативной задачей;

### **Грамматическая сторона речи**

Ученик 2-го класса научится:

- употреблять речевые образцы с глаголами to have, to be, модальными и смысловыми глаголами в настоящем времени;
- употреблять правильный порядок слов в предложении;
- употреблять единственное и множественное число;

## **3 класс.**

### **Говорение**

Ученик 3-го класса научится:

- осуществлять диалогическое общение на элементарном уровне со взрослыми и сверстниками, в том числе и с носителями иностранного языка, в пределах сфер, тематики и ситуаций общения.
- приветствовать собеседника, используя языковые средства, адекватные возрасту собеседника и целям общения;
- прощаться после разговора, используя при этом разные речевые клише;
- описывать человека, животное, предмет, картину;

### **Аудирование**

Ученик 3-го класса научится:

- понимать и реагировать на устное высказывание партнеров по общению в пределах сфер, тематики и ситуаций общения, обозначенных программой;
- понимать просьбы и указания учителя, сверстников, связанные с учебными и игровыми ситуациями в классе;
- понимать общее содержание учебных и аутентичных текстов (рассказы, стихи, считалки)
- полностью и точно понимать короткие сообщения, в основном монологического характера, построенные на знакомом учащимся языковом материале.

### **Чтение**

Ученик 3-го класса научится:

- выразительно читать вслух;
- читать про себя с целью:
  - а) понимания основного содержания учебных, а также несложных аутентичных текстов;
  - б) поиска необходимой (интересующей) информации (приемы поискового чтения).

### **Письмо**

Ученик 3-го класса научится:

- писать короткое поздравление (с днем рождения, Новым годом, Рождеством) с опорой на образец, выражать пожелание;
- составлять и записывать план прочитанного;
- составлять и записывать рассказ на определенную тему;
- списывать текст, вставляя в него пропущенные слова в соответствии с контекстом;

- самостоятельно и графически правильно выполнять письменные лексические и грамматические упражнения, используя в случае необходимости словарь;

### **Языковые средства и навыки оперирования ими**

#### **Графика, каллиграфия, орфография**

Ученик 3-го класса научится:

- воспроизводить графически и каллиграфически корректно все буквы алфавита
- пользоваться английским алфавитом, знать последовательность букв в нем;
- отличать буквы от знаков транскрипции.
- применять основные правила чтения и орфографии (умение их применять при чтении и письме).

#### **Фонетическая сторона речи**

Ученик 3-го класса научится:

- произносить все звуки английского алфавита;
- различать на слух звуки английского и русского алфавита;

#### **Лексическая сторона речи**

Ученик 3-го класса научится:

- узнавать в письменном и устном тексте изученные лексические единицы, в том числе словосочетания, в пределах тематики;
- употреблять в процессе общения активную лексику в соответствии с коммуникативной задачей;

#### **Грамматическая сторона речи**

Ученик 3-го класса научится:

- употреблять речевые образцы с глаголами to have, to be, модальными и смысловыми глаголами в настоящем времени;
- употреблять правильный порядок слов в предложении;
- употреблять единственное и множественное число;

## **Предметные результаты 4 класс**

В процессе овладения учебным аспектом у учащихся будут развиты коммуникативные умения по видам речевой деятельности.

выпускник научится:

- вести и поддерживать элементарный диалог: этикетный, диалог-расспрос, диалог-побуждение, диалог – обмен мнениями;
- кратко описывать и характеризовать предмет, картинку, персонаж;
- рассказывать о себе, своей семье, друге, школе, родном крае, стране и т. п. (в пределах тематики начальной школы).

*Выпускник получит возможность научиться:*

- воспроизводить наизусть небольшие произведения детского фольклора: рифмовки, стихотворения, песни;*
- кратко передавать содержание прочитанного/услышанного текста;*
- выражать отношение к прочитанному/услышанному.*

выпускник научится:

понимать на слух:

- речь учителя во время ведения урока;
- связные высказывания учителя, построенные на знакомом материале и/или содержащие некоторые незнакомые слова;
- высказывания одноклассников;

- небольшие тексты и сообщения, построенные на изученном речевом материале, как при непосредственном общении, так и при восприятии аудиозаписи;
- содержание текста на уровне значения (уметь отвечать на вопросы по содержанию текста);
  - понимать основную информацию услышанного;
  - извлекать конкретную информацию из услышанного;
  - понимать детали текста;

*Выпускник получит возможность научиться:*

*понимать на слух разные типы текста, соответствующие возрасту и интересам учащихся (краткие диалоги, описания, детские стихотворения и рифмовки, песни, загадки) – время звучания до 1 минуты;*

*использовать контекстуальную или языковую догадку;*

*не обращать внимания на незнакомые слова, не мешающие понимать основное содержание текста.*

выпускник овладеет техникой чтения, то есть научится читать: по транскрипции;

с помощью (изученных) правил чтения и с правильным словесным ударением;

редуцированные формы вспомогательных глаголов, используемые для образования изучаемых видовременных форм;

редуцированные отрицательные формы модальных глаголов;

написанное цифрами время, количественные и порядковые числительные и даты;

с правильным логическим и фразовым ударением простые нераспространённые предложения;

основные коммуникативные типы предложений (повествовательное, вопросительное, побудительное, восклицательное);

с определённой скоростью, обеспечивающей понимание читаемого.

Выпускник овладеет умением читать, то есть научится:

читать небольшие тексты различных типов, применяя разные стратегии, обеспечивающие понимание основной идеи текста, полное понимание текста и понимание необходимой (запрашиваемой) информации;

читать и понимать содержание текста на уровне значения, то есть сумеет на основе понимания связи между членами простых предложений ответить на вопросы по содержанию текста;

иллюстративной наглядности;

справочными материалами (англо-русским словарём, лингвострановедческим справочником) с применением знаний алфавита и транскрипции.

*Выпускник получит возможность научиться:*

*читать и понимать тексты, написанные разными типами шрифтов;*

*читать с соответствующим ритмико-интонационным оформлением простые распространённые предложения с однородными членами;*

*понимать внутреннюю организацию текста и определять:*

*– главную идею текста и предложения, подчинённые главному предложению;*

*– хронологический/логический порядок предложений;*

*– причинно-следственные и другие смысловые связи текста с помощью лексических и грамматических средств;*

*читать и понимать содержание текста на уровне смысла, а также:*

- *делать выводы из прочитанного;*
- *выражать собственное мнение по поводу прочитанного;*
- *выражать суждение относительно поступков героев;*
- *соотносить события в тексте с личным опытом.*

выпускник научится:

- правильно списывать;
- выполнять лексико-грамматические упражнения;
- делать записи (выписки из текста);
- делать подписи к рисункам;
- отвечать письменно на вопросы;
- писать открытки-поздравления с праздником и днём рождения (объём 15–20 слов);
- писать личные письма в рамках изучаемой тематики (объём 30–40 слов) с опорой на образец.

*Выпускник получит возможность научиться:*

- *писать русские имена и фамилии по-английски;*
- *писать записки друзьям;*
- *составлять правила поведения/инструкции;*
- *заполнять анкеты (имя, фамилия, возраст, хобби), сообщать краткие сведения о себе;*
- *в личных письмах запрашивать интересующую информацию;*
- *писать короткие сообщения (в рамках изучаемой тематики) с опорой на план/ключевые слова (объём 50–60 слов);*
- *правильно оформлять конверт (с опорой на образец).*

Выпускник научится:

- распознавать слова, написанные разными шрифтами;
- отличать буквы от транскрипционных знаков;
- читать слова по транскрипции;
- пользоваться английским алфавитом;
- писать все буквы английского алфавита и основные буквосочетания (полупечатным шрифтом);
- сравнивать и анализировать буквы/буквосочетания и соответствующие транскрипционные знаки;
- писать красиво (овладеет навыками английской каллиграфии);
- писать правильно (овладеет основными правилами орфографии).

*Выпускник получит возможность научиться:*

- писать транскрипционные знаки;*
- группировать слова в соответствии с изученными правилами чтения;*
- использовать словарь для уточнения написания слова.*

### **Фонетическая сторона речи**

*Выпускник научится:*

- различать на слух и адекватно произносить все звуки английского языка;
- соблюдать нормы произношения звуков английского языка в чтении вслух и устной речи (долгота и краткость гласных, отсутствие оглушения звонких согласных в конце слов, отсутствие смягчения согласных перед гласными);
- соблюдать правильное ударение в изолированном слове, фразе;
- понимать и использовать логическое ударение во фразе, предложении;

различать коммуникативный тип предложения по его интонации; правильно произносить предложения с точки зрения их ритмико-интонационных особенностей: повествовательное (утвердительное и отрицательное), вопросительное (общий и специальный вопрос), побудительное, восклицательное предложения.

*Выпускник получит возможность научиться:*

*распознавать случаи использования связующего “r” и использовать их в речи;*  
*правильно произносить предложения с однородными членами (соблюдая интонацию перечисления);*  
*соблюдать правило отсутствия ударения на служебных словах.*

### **Лексическая сторона речи**

*Выпускник научится:*

понимать значение лексических единиц в письменном и устном тексте в пределах тематики начальной школы;  
использовать в речи лексические единицы, обслуживающие ситуации общения в пределах тематики начальной школы в соответствии с коммуникативной задачей.

*Выпускник получит возможность научиться:*

*распознавать имена собственные и нарицательные;*  
*распознавать части речи по определённым признакам;*  
*понимать значение лексических единиц по словообразовательным элементам (суффиксам и приставкам);*  
*использовать правила словообразования;*  
*догадываться о значении незнакомых слов, используя различные виды догадки (по аналогии с родным языком, словообразовательным элементам т.д.).*

### **Грамматическая сторона речи**

*Выпускник научится:*

понимать и употреблять в речи изученные существительные с определённым/неопределённым/нулевым артиклем, прилагательные в положительной, сравнительной и превосходной степенях, количественные (до 100) и порядковые (до 30) числительные, личные, притяжательные и вопросительные местоимения, глагол *have got*, глагол-связку *to be*, модальные глаголы *can, may, must*, , видо-временные формы *Present/Past/ Future Simple*, наиболее употребительные предлоги для выражения временных и пространственных отношений;

понимать и употреблять в речи основные коммуникативные типы предложений, безличные предложения, предложения с оборотом *there is/there are*, побудительные предложения в утвердительной и отрицательной формах;

*Выпускник получит возможность научиться:*

*понимать и использовать в наиболее распространённых случаях неопределённый, определённый и нулевой артикли;*

*понимать и использовать в речи указательные (*this, that, these, those*), неопределённые (*some, any*) местоимения;*

*понимать и использовать в речи множественное число существительных, образованных не по правилам;*

*дифференцировать слова по определённым признакам (существительные, прилагательные, модальные/смысловые/ вспомогательные глаголы);*



*приобрести начальные лингвистические представления о системе и структуре английского языка, необходимые для овладения речевыми навыками и основами речевых умений.*

## **КОММУНИКАТИВНЫЕ УМЕНИЯ**

### **ПОВИДАМ РЕЧЕВОЙ ДЕЯТЕЛЬНОСТИ**

*Выпускник научится:*

- 1) участвовать в элементарных диалогах (этикетном, диалого-расспросе, диалого-побуждении), соблюдая нормы речевого этикета, принятые в англоязычных странах;
- 2) составлять небольшое описание предмета, картинки, персонажа; рассказывать себе, своей семье, другу.

*Выпускник получит возможность научиться:*

- 1) воспроизводить наизусть небольшие произведения детского фольклора;
- 2) составлять краткую характеристику персонажа;
- 3) кратко излагать содержание прочитанного текста.

*Выпускник научится:*

- 1) понимать на слух речь учителя и одноклассников в непосредственном общении и вербально/невербально реагировать на услышанное;
- 2) воспринимать на слух аудиозаписи и понимать основное содержание небольших сообщений, рассказов, сказок, построенных в основном на знакомом языковом материале.

*Выпускник получит возможность научиться:*

1. воспринимать на слух аудиотекст полностью и понимать содержащуюся в нём информацию;
2. использовать контекстуальную или языковую догадку при восприятии на слух текстов, содержащих некоторые незнакомые слова.

*Выпускник научится:*

- 1) соотносить графический образ английского слова с его звуковым образом;
- 2) читать вслух небольшой текст, построенный на изученном языковом материале, соблюдая правила произношения и соответствующую интонацию;
- 3) читать про себя и понимать содержание небольшого текста, построенного в основном на изученном языковом материале;
- 4) читать про себя и находить необходимую информацию.

### **ЯЗЫКОВЫЕ СРЕДСТВА И НАВЫКИ ПОЛЬЗОВАНИЯ ИМИ**

*Выпускник научится:*

- 1) воспроизводить графически и каллиграфически корректно все буквы английского алфавита (полупечатное написание букв, буквосочетаний, слов);
- 2) пользоваться английским алфавитом, знать последовательность букв в нём;

- 3) списывать текст;
- 4) восстанавливать словосочетания в соответствии с решаемой учебной задачей;
- 5) отличать буквы от знаков транскрипции.

*Выпускник получит возможность научиться:*

- 1) сравнивать и анализировать буквосочетания английского языка и их транскрипцию;
- 2) группировать слова в соответствии с изученными правилами чтения;
- 3) уточнять написание слова по словарю;
- 4) использовать экранный перевод отдельных слов (с русского языка на иностранный язык и наоборот).

*Выпускник научится:*

- 1) различать на слух и адекватно произносить все звуки английского языка, соблюдая нормы произношения звуков;
- 2) соблюдать правильное ударение в изолированном слове, фразе;
- 3) различать коммуникативные типы предложений по интонации;
- 4) корректно произносить предложения с точки зрения их ритмико-интонационных особенностей;

*Выпускник получит возможность научиться:*

- 1) распознавать связующее *er* в речи и уметь его использовать;
- 2) соблюдать интонацию перечисления;
- 3) соблюдать правило отсутствия ударения на служебных словах (артиклих, союзах, предлогах);
- 4) читать изучаемые слова по транскрипции.

### **Лексическая сторона речи**

Выпускник научится:

- 1) узнавать в письменном и устном тексте изученные лексические единицы, в том числе словосочетания, в пределах тематики на ступени начального общего образования;
- 2) употреблять в процессе общения активную лексику в соответствии с коммуникативной задачей;
- 3) восстанавливать текст в соответствии с решаемой учебной задачей.

Выпускник получит возможность научиться:

- 1) узнавать простые словообразовательные элементы;
- 2) опираться на языковую догадку в процессе чтения и аудирования (интернациональные и сложные слова).

### **Грамматическая сторона речи**

Выпускник научится:

- 1) распознавать и употреблять в речи основные коммуникативные типы предложений;
- 2) распознавать в тексте и употреблять в речи изученные части речи: существительные с определённым/неопределённым/нулевым артиклем, существительные в единственном и множественном числе; глагол-связку *to be*; глаголы в Present, Past, Future Simple; модальные глаголы *can, may, must*; личные, притяжательные и указательные

местоимения; прилагательные в положительной, сравнительной и превосходной степени; количественные (до 100) и порядковые (до 30) числительные; наиболее употребительные предлоги для выражения временных и пространственных отношений.

Выпускник получит возможность научиться:

- 1) узнавать сложносочинённые предложения с союзами *and* и *but*;
- 2) использовать в речи безличные предложения (*It's cold. It's 5 o'clock. It's interesting*), предложения конструкции *there is/there are*;
- 3) оперировать в речи неопределёнными местоимениями *some, any* (некоторые случаи употребления: *Can I have some tea? Is there any milk in the fridge? — No, there isn't any*);
- 4) оперировать в речи наречиями времени (*yesterday, tomorrow, never, usually, often, sometimes*); наречиями степени (*much, little, very*);
- 5) распознавать в тексте и дифференцировать слова по определённым признакам (существительные, прилагательные, модальные/смысловые глаголы), узнавать в тексте и на слух, употреблять в речи в пределах тематики начальной школы глаголы в *Present Progressive (Continuous)*, глагольные конструкции типа: *like reading, to be going to, I'd like*

### **СОЦИОКУЛЬТУРНАЯ ОСВЕДОМЛЁННОСТЬ**

В процессе обучения английскому языку в начальной школе учащиеся знакомятся: с названиями стран изучаемого языка; некоторыми литературными персонажами популярных детских произведений; сюжетами некоторых популярных сказок, а также небольшими произведениями детского фольклора (стихи, песни) на английском языке; элементарными формами речевого и неречевого поведения, принятого в странах изучаемого языка.

### **СПЕЦИАЛЬНЫЕ УЧЕБНЫЕ УМЕНИЯ**

Младшие школьники овладевают следующими специальными (предметными) учебными умениями и навыками:

- 1) пользоваться двуязычным словарём учебника (в том числе транскрипцией);
- 2) пользоваться справочным материалом, представленным в виде таблиц, схем, правил;
- 3) вести словарь (словарную тетрадь);
- 4) систематизировать слова, например по тематическому принципу;
- 5) пользоваться языковой догадкой, например при опознавании интернационализмов;
- 6) делать обобщения на основе структурно-функциональных схем простого предложения;
- 7) опознавать грамматические явления, отсутствующие в родном языке, например артикли.

## **2. Содержание учебного предмета**

Курс «Английский язык» изучается с 2 по 4 класс по два часа в неделю. Общий объём учебного времени составляет 204 часа. Во 2 - 4 классах - 2 часа в неделю – по 68 часов в год.

Рабочая программа по курсу «Иностранный язык (английский)» разработана на основе следующих нормативных документов:

1. Конституция Российской Федерации (ст.43)
2. Федеральный закон «Об образовании в Российской Федерации» от 29.12.2012 № 273 – ФЗ статьи 10, 11, 12, 28, 29, 30, 47, 55, 66 (С изменениями и дополнениями от: 7 мая, 7 июня, 2, 23 июля, 25 ноября 2013 г., 3 февраля, 5, 27 мая, 4, 28 июня, 21 июля, 31 декабря 2014 г., 6 апреля, 2 мая, 29 июня, 13 июля, 14, 29, 30 декабря 2015 г., 2 марта, 2 июня, 3 июля, 19 декабря 2016 г., 1 мая, 29 июля, 5, 29 декабря 2017 г., 19 февраля, 7 марта, 27 июня, 3, 29 июля, 3 августа, 25 декабря 2018 г., 6 марта, 1 мая, 17 июня, 26 июля, 1 октября, 2, 27 декабря 2019 г., 6 февраля, 1, 18 марта, 24 апреля, 25 мая, 8 июня, 31 июля, 8, 30 декабря 2020 г., 17 февраля, 24 марта, 5, 20, 30 апреля, 26 мая, 11, 28 июня, 2 июля 2021 г.)
3. Санитарные правила СП 2.4.3648-20 "Санитарно-эпидемиологические требования к организациям воспитания и обучения, отдыха и оздоровления детей и молодежи" от 28.09.2020 г. № 28
4. . Приказ Министерства образования и науки РФ от 19 декабря 2014 г. N 1598 "Об утверждении федерального государственного образовательного стандарта начального общего образования обучающихся с ограниченными возможностями здоровья";
5. Концепция духовно-нравственного развития и воспитания личности гражданина России;
6. Примерная адаптированная основная общеобразовательная программа начального общего образования обучающихся с задержкой психического развития (7.2)
7. Комплект примерных рабочих программ по отдельным учебным предметам и коррекционным курсам по адаптированной основной общеобразовательной программе начального общего образования обучающихся с задержкой психического развития. 1 и 1 дополнительный классы. 2 класс. 3 класс.
8. Рабочая программа воспитания МБОУ «Средняя общеобразовательная школа №1»
9. Авторская программа Р.Д. Тригер, Ю.А. Костенкова, С.Г. Шевченко, Г.М. Капустина;
10. Авторская программа «Английский язык» Н.И.Быкова, Дж.Дули и др.;
10. АООП НОО (ОВЗ 7.2) МБОУ «Средняя общеобразовательная школа №1»
11. Учебный план МБОУ «Средняя общеобразовательная школа №1» (ОВЗ 7.2)
12. Положение о рабочей программе МБОУ «Средняя общеобразовательная школа №1».

### **Предметное содержание речи**

Учащиеся с ОВЗ развивают свои знания английского языка и способность использовать свои языковые знания в различных ситуациях, используя следующие темы:

**Знакомство.** С одноклассниками, учителем, персонажами детских произведений: имя, возраст. Приветствие, прощание (с использованием типичных фраз речевого этикета).

**Я и моя семья.** Члены семьи, их имена, возраст, внешность, черты характера, увлечения/хобби. Одежда, обувь. Любимая еда. Семейные праздники: день рождения. Подарки.

**Мир моих увлечений.** Мои любимые занятия. Виды спорта и спортивные игры. Выходной день (в цирке), каникулы. Игрушки.

**Я и мои друзья.** Имя, возраст, внешность. Любимое домашнее животное: имя, возраст, цвет, размер, что умеет делать.

**Мир вокруг меня.** Мой дом/квартира/комната: названия комнат, их размер, предметы мебели и интерьера. Любимое время года. Погода.

**Страна/страны изучаемого языка и родная страна.** Общие сведения: название, столица. Небольшие произведения детского фольклора на английском языке (рифмовки, стихи, песни, сказки).

**Содержание учебного предмета во 2 классе по темам:**

№	Название темы	Часы учебного времени
1	Давайте начнем. Знакомство.	7
2	Я и моя семья	4
3	Мой дом	11
4	Любимая еда	11
5	Что умеют делать животные	11
6	Мои игрушки	11
7	Мои каникулы	11
8	Обобщающее повторение	2

**Содержание учебного предмета в 3 классе по темам:**

№	Название темы	Часы учебного времени
1	Рад в встрече	2
2	Школьные дни	8
3	Семья	8
4	Все, что я люблю (о еде)	8
5	Приходи играть!	9
6	Пушистые друзья	8
7	Дом, милый дом	8
8	Выходной	8
9	День заднем	9

**Содержание учебного предмета в 4 классе по темам:**

№	Название темы	Часы учебного времени
1	Снова вместе	2
2	Семья и друзья	8
3	Рабочий день	8
4	Вкуснятина	8
5	В зоопарке	9
6	Где ты был вчера (праздники)	8
7	Сказки	8
8	Памятные моменты	8
9	Куда поехать	9

**Коррекционная работа.**

Ввиду психологических особенностей детей с ОВЗ, с целью усиления практической направленности обучения проводится коррекционная работа, которая включает

следующие направления:

Развитие различных видов мышления: развитие наглядно-образного мышления; развитие словесно-логического мышления.

Коррекция нарушений в развитии эмоционально-личностной сферы: развитие инициативности, стремление доводить начатое дело до конца, формирование умения преодолевать трудности, воспитание самостоятельности принятия решения, формирование адекватности чувств, формирование устойчивой и адекватной самооценки, формирование умения анализировать свою деятельность, восприятие правильного отношения к критике.

Коррекция развития речи: развитие монологической речи, коррекция диалогической речи.

Основные направления коррекционной работы для обучающихся с ОВЗ (ЗПР) по английскому языку:

1. работа над осанкой, правильной посадкой за партой.
2. совершенствование навыков связной устной речи, обогащение и уточнение словарного запаса;
3. коррекция зрительного восприятия посредством работы в практических и лабораторных исследованиях по теме урока;
4. развитие воображения, мышления в экскурсионное время с помощью ознакомления учащихся с определенной темой занятия;
5. формировать умение работать по словесной инструкции, алгоритму.
6. развитие мелкой моторики пальцев рук при работе с природными материалами;
7. отработка навыков сравнения, обобщения, классификации;
8. коррекция нарушений эмоционально-личностной сферы;
9. коррекция индивидуальных пробелов в знаниях, умениях, навыках.
10. коррекция отдельных функций психической деятельности: развитие слухового и зрительного восприятия и узнавания, зрительной и слуховой памяти и внимания.

Коррекционная работа на начальном уровне обучения так же направлена на коррекцию общеучебных умений, навыков и способов деятельности, приобретение опыта:

1. использования учебника, ориентирования в тексте и иллюстрациях учебника;
2. соотнесения содержания иллюстративного материала с текстом учебника;
3. сравнения, обобщения, классификации;
4. установления причинно-следственных зависимостей;
5. планирования работы;
6. исследовательской деятельности;
7. использования терминологии.

Дети с диагнозом ЗПР овладевают основными видами речевой деятельности: чтением, говорением (устной речью), аудированием. Письмо на всех этапах обучения используется только как средство обучения. В основе обучения детей с ЗПР лежит обучение чтению, в общеобразовательной же школе обучение базируется на устной основе. Основная цель изучения иностранных языков в таких классах - развивающая, «не знания, а развитие». На уроках иностранного языка необходимо развивать у учащихся:

- память
- речь
- восприятие
- мышление
- кругозор



При работе с учащимися с ОВЗ используются следующие методы работы:

1. Задания предъявляются в письменном виде: тексты (работа с текстом, перевод, ответы на вопросы), карточки с ЛЕ (для закрепления лексических единиц по той или иной теме), упражнения на отработку материала по грамматике, дополнительно используются таблицы для освоения материала по грамматике.
2. Сочетание различных стилей подачи учебного материала.
3. Использование на уроках вспомогательные средства обучения.
4. Диалогическая и групповая работы отрабатываются в паре/группе с более сильным учащимся.
5. Используются задания разного уровня.
6. Предусматривается частая смена видов деятельности на уроке.
7. Предоставляется возможность отдохнуть несколько минут ученику с ОВЗ при необходимости.

Контроль знаний на уроках осуществляется с использованием следующих форм контроля:

1. устный опрос,
2. фронтальный опрос,
3. диктант,
4. самостоятельная работа,
5. самоконтроль,
6. контрольная работа,
7. тест,
8. проектная работа.

При контроле знаний обучающихся с ОВЗ:

1. Используются базовые задания по учебнику или доп. метод. литературе.
2. Предоставляется возможность использования грамматического материала учебника, а также таблиц, формул, словарей/переводчиков.
3. Оказывается помощь в объяснении инструкций к заданию.
4. Ведется тщательный разбор заданий грамматического содержания.

### **Контроль и оценка**

Необходимо оценивать обучающихся не столько по достигнутым результатам, а за старание и усилия обучающихся. В тестировании и контрольных срезах знаний классы коррекции и ОВЗ не принимают участие. Ошибки - желательно не исправлять.

В соответствии с обще методическими требованиями, учителем осуществляется регулярный текущий контроль знаний, умений и навыков учащихся. Контроль и оценка знаний учащихся осуществляется в форме тестовых заданий, контроле диалогической речи, чтения, аудирования и письма. Задания, вызывающие трудности у учащегося с ОВЗ заменяются на более простые.

Оценка выставляется с позитивным уклоном. Необходимо поддерживать интерес к иностранному языку.

Контроль сформированности лексических навыков происходит на каждом уроке при выполнении упражнений в учебнике и рабочей тетради. Помимо этого в рубрике «Progress check» представлены специальные проверочные задания, позволяющие оценить знание учащимися изученной лексики.

Контроль формирования графической стороны английского языка происходит на каждом уроке. В рабочей тетради предлагаются разнообразные упражнения, помогающие

учащимся запомнить правописание английских букв и слов.

Контроль за формированием грамматических навыков так же осуществляется, как в ходе ежедневной практики на уроке (то есть с использованием обычных упражнений подготовительного и речевого характера), так и с помощью специальных тестовых заданий, предусмотренных в разделе «Progress Check».

Контроль навыков аудирования текстов на английском языке также предусмотрен в учебнике. Тексты для аудирования построены в основном на известном детям лексико-грамматическом материале, но допускается содержание в них небольшого процента незнакомых слов. Чем раньше учащиеся столкнутся с такими текстами, тем лучше будет формироваться умение воспринимать английскую речь на слух. Длительность звучания текста для аудирования не превышает 1-2 минут в нормальном темпе в исполнении носителей английского языка.

Контроль сформированности навыков чтения предусматривает различные послетекстовые задания:

- ответы на вопросы;
- выбор правильного варианта окончания данного предложения из предложенных;
- поиск верной\неверной информации и т.д.

Оценивание выполнения контрольных заданий осуществляется по следующей схеме: Оценка «3» ставится за выполнение 41-65%, оценка «4» - за выполнение 66-83% работы; оценка «5» предполагает выполнение 84%-100% работы.

### 3. Тематическое планирование

#### 2 класс

Тематический раздел	Количество часов	Модуль программы воспитания	Контроль и оценка
<i>My letters!</i> (6 ч); <i>Hello!</i> (2 ч) (Starter Module); <i>My Birthday!</i> (1 ч) (Module 2); <i>Let's go!</i> (1 ч).	10	«Школьный урок»	Приложение 1
<i>My Family!</i> (2 ч) (Starter Module); <i>She's got blue eyes!</i> <i>Teddy's Wonderful!</i> (4 ч) (Module 4); <i>My Holidays!</i> (2 ч) (Module 5); <i>Yummy Chocolate!</i> <i>My favourite food!</i> (6 ч) (Module 2); <i>Food Favourites!</i> <i>Typical Russian Food</i> (Module 2); <i>My Birthday!</i> (2 ч) (Module 2)	16	«Школьный урок»	Приложение 1
<i>My Toys!</i> (5 ч) (Module 4);	14	«Школьный урок»	Приложение 1

Teddy Bear Shops. Old Russian Toys (Module 4); I Can Jump! (3 ч) (Module 3); At the Circus! (2 ч) (Module 3); My Holidays! (2 ч) (Module 5); Showtime! (2 ч); Holidays in Russia (Module 5).			
My Animals! (4 ч) (Module 3); Pets in Russia (Module 3).	4	«Школьный урок»	Приложение 1
My Home! (9 ч) (Module 1); Gardens in the UK. Gardens in Russia (Module 1);	9	«Школьный урок»	Приложение 1
<i>It's windy! Magic Island!</i> (5ч) (Module 5).	5	«Школьный урок»	Приложение 1
Gardens in the UK. Gardens in Russia (1 ч) (Module 1); Food Favourites! Typical Russian Food (1ч); Crazy about Animals! (UK). Pets in Russia (1 ч) (Module 3); Teddy Bear Shops (UK). Old Russian Toys (1 ч) ( Module 4); Beautiful Cornwall (UK). Holidays in Russia (1 ч) (Module 5); The Town Mouse and the Country Mouse (5 ч) (Reader, Modules 1–5); Teddy Bear. Happy Birthday! Ten Little Puppets Sitting on a Wall	10	«Школьный урок»	Приложение 1

Тематическое планирование  
3 класс

Тематический раздел	Количество часов	Модуль программы воспитания	Контроль и оценка
<i>Welcome Back!</i> (2ч) (Starter Module).	2	«Школьный урок»	Приложение 1
Family Moments! (6 ч) (Module 2); Families near and far! My Family Tree! (Module 2); Family Crest! (Module 6); Day by Day! (6 ч) (Module 8); Tesco Superstore (Module 4); All the things I like! (6 ч); (Module 3); A bite to eat! I scream for icecream! (Module 3); Merry Christmas, everybody! Mother's Day (2 ч) Everybody likes presents! (Module 5)	20	«Школьный урок»	Приложение 1
Come in and play! (4 ч) (Module 4) Get ready, get set, go! Fun after school (Module 7); Cartoon Favourites! Cartoon time (Module 8); Grandpa Durov's Wonderland (Module 5). House museums in Russia (Module 6); A day off! (4 ч) (Module 7).	8	«Школьный урок»	Приложение 1
A day off! (2ч) (Module 7); Furry Friends! (6 ч) (Module 5).	8	«Школьный урок»	Приложение 1

<i>SchoolDays!</i> (6ч)(Module 1); <i>SchoolsintheUK! Primary schoolsinRussia</i> (Module1).	6	«Школьныйурок»	Приложение1
<i>Comeandplay!Inmyroom!</i> (2ч) (Module4); <i>Homesweethome!My House!</i> (6 ч)(Module6).	8	«Школьныйурок»	Приложение1
Schools in the UK. Primary Schools in Russia (1 ч) (Module 1); Families near and far (UK, Australia). Families in Russia (1 ч) (Module 2); A bite to eat! (UK), I scream for ice cream! (1 ч) (Module 3); Tesco Superstore (UK), Everybody likes presents! (1 ч)(Module 4);Animals Down Under! (Australia). Grandpa Durov’s Wonderland (1 ч), (Module 5); British Homes! House Museums in Russia (1 ч) (Module 6); Get ready, get set, go! (USA). Fun after school (1 ч) (Module 7); Cartoon Favourites (USA). Cartoon time (1 ч) (Module 8); The Toy Soldier (Reader, Modules 1–8) (8 ч). We wish you a merry Christmas. I love you, Lovey-Dovey	9	«Школьный урок»	Приложение 1

Тематическое планирование  
4 класс

Тематический раздел	Количество часов	Модуль программы воспитания	Контроль и оценка
---------------------	------------------	-----------------------------	-------------------

Back together (1 ч) (Starter Unit a)	1	«Школьный урок»	Приложение 1
One big happy family! (4 ч) (Module 1); What Russian children want to be (Module 2); The Animal Hospital! (2 ч) (Module 2); Work and play! Work it out! (3 ч) (Module 2); A day in my life! (Module 2); Where were you yesterday? All your yesterdays! (4 ч) (Module 5); Places to go. Hello, sunshine! (1 ч) (Module 8); Tasty Treats! Make a meal of it! (4 ч) (Module 3); What's for pudding? (Module 3); Where were you yesterday? Tea party. (1 ч) (Module 5); Birthday wishes! (Module 5); Happy New Year! (1 ч) (Special Days); The Day of the City (Module 5).	20	«Школьный урок», «Профорентация»	Приложение 1
A Working Day!; Work and play! (3 ч) (Module 2); Tell the Tale! (2 ч) (Module 6); The world of Fairy Tales (Module 6) Arthur & Rascal (Cartoon Story, Modules 1–8); At the Zoo! (4 ч) (Module 4); A walk in the wild (Module 4); Where were you yesterday?; All our	14	«Школьный урок»	Приложение 1



yesterdays! (1ч) (Module 5); Days to Remember! (4 ч) (Module 7); Alton Towers (Module 7); Places to Go!; Florida fun!; Travelling is fun! (Module 8).			
<i>My best friend!</i> (2 ч) (Module 1); <i>Magic moments!</i> (2 ч) (Module 7).	4	«Школьный урок»	Приложение 1
<i>Back Together!</i> (1 ч) (Starter Unit b)  <i>The days we remember</i> (3 ч) (Module 7).	4	«Ключевые общешкольные дела», «Школьный урок»	Приложение 1
A Working Day!; The Animal Hospital! (2 ч) (Module 2); Family & Friends! (2 ч) (Module 1); Russian millionaire cities (Module 1). Places to go; Hello, sunshine! (4 ч) (Module 8); Travelling is fun (Module 8).	8	«Школьный урок», «Профориентация», «Самоуправление»	Приложение 1
English-speaking countries of the world; Russian millionaire cities (1ч) (Module 1); (Module 1); A Day in my life! (USA). What Russian children want to be (1 ч) (Module 2); What's for pudding? (UK). What would you like for your tea? (1 ч) (Module 3); A walk in the wild! (Australia). Animals need our help! (1 ч) (Module 4); Birthday wishes! (UK). The Day of the City (1 ч)	17	«Школьный урок», «Самоуправление», «Волонтерство»	Приложение 1

(Module 5); Alton Towers (USA). The days we remember (1 ч) (Module 7); Florida fun! (USA). Travelling is fun. (1 ч) Module 8); April Fool's Day (Special Days) (1 ч). The story behind the rhyme! (UK/USA). The world of Fairy Tales (1 ч) (Module 6); Goldilocks and the Three Bears (8 ч) (Reader, Modules 1–8); Tell the Tale!; The Hare and the Tortoise (Module 6).			
--	--	--	--

## Приложение

### Материально-техническое обеспечение образовательного процесса

( )  
 Н.И. Быкова, Д. Дули, М.Д. Пospelова, В. Эванс. Учебники «Английский в фокусе» для 2,3,4 классов. Москва «Просвещение»2020

Федеральный государственный образовательный стандарт НОО.

Примерная программа по иностранному языку. Начальная школа. Москва «Просвещение»,2020

Н.И. Быкова, Д. Дули, М.Д. Пospelова, В. Эванс. Книги для учителя к УМК «Английский в фокусе» Москва «Просвещение»2020

Двуязычные словари.

Н.И. Быкова, Д. Дули, М.Д. Пospelова, В. Эванс  
 .Контрольные задания для 2, 3, 4 классов. Москва «Просвещение»2020

( )  
 Н.И. Быкова, Д. Дули, М.Д. Пospelова, В. Эванс . Рабочие тетради для 2, 3, 4 классов. Москва, «Просвещение», 2020.

Н.И. Быкова, Д. Дули, М.Д. Пospelова, В. Эванс . Сборник упражнений для 2,3,4 классов. Москва, «Просвещение», 2020.

Алфавит (настенная таблица). Транскрипционные знаки.

Грамматические таблицы к основным разделам грамматического материала.

Тематические картинки к УМК «Английский в фокусе»

## 2.2.6. Математика

### 1. Планируемые результаты освоения курса

#### 1 класс

освоения программы для 1 класса по учебному предмету «Математика» могут проявляться:

- в принятии и освоении социальной роли обучающегося, формировании и развитии социально значимых мотивов учебной деятельности;
- в формировании навыков сотрудничества со сверстниками (на основе работы в парах);
- в развитии доброжелательности и эмоционально-нравственной отзывчивости, понимания и сопереживания чувствам других людей (одноклассников);
- в развитии адекватных представлений о собственных возможностях;
- в овладении навыками коммуникации (с учителем, одноклассниками);
- в овладении социально-бытовыми умениями, используемыми в повседневной жизни (на основе овладения арифметическим счетом, составления и решения задач из житейских ситуаций).

освоения программы для 1 класса по учебному предмету «Математика» включают осваиваемые обучающимися универсальные учебные действия (познавательные, регулятивные и коммуникативные), обеспечивающие овладение ключевыми компетенциями (составляющими основу умения учиться).

С учетом индивидуальных возможностей и особых образовательных потребностей обучающихся с ЗПР могут быть обозначены следующим образом.

- :
  - осознавать цель выполняемых действий и наглядно представленный способ ее достижения (ориентировка на заданный образец);
  - кодировать и перекодировать информацию (заменять предмет символом, читать символическое изображение (в виде рисунка и/или схемы условия задач и пр.);
  - осуществлять разносторонний анализ объекта (геометрическая фигура, графическое изображение задачи и т.п.);
  - сравнивать геометрические фигуры, предметы по разным классификационным основаниям (больше – меньше, длиннее – короче и т.п.);
  - обобщать (самостоятельно выделять признаки сходства).

- :
  - понимать смысл предъявляемых учебных задач (проанализировать, написать и т.п.);
  - планировать свои действия в соответствии с поставленной задачей и условием ее реализации (например, рисование рисунка к условию задачи, сравнить полученный ответ с условием и вопросом);
  - различать способы и результат действия (складывать или вычитать);
  - вносить необходимые коррективы в действия на основе их оценки и учета характера сделанных ошибок;
  - осуществлять пошаговый и итоговый контроль результатов под руководством учителя и самостоятельно.

- :
  - адекватно использовать речевые средства при обсуждении результата деятельности;

– использовать формулы речевого этикета во взаимодействии с соучениками и учителем.

Учебный предмет «Математика» имеет большое значение для формирования сферы жизненной компетенции, мониторинг становления которой оценивается по ниже перечисленным направлениям.

:

– организовать себя на рабочем месте (правильная посадка при письме в тетради, удержание ручки, расположение тетради и т.п.);

– задать вопрос учителю при неусвоении материала урока или его фрагмента;

– распределять время на выполнение задания в обозначенный учителем отрезок времени;

– словесно обозначать цель выполняемых действий и их результат.

:

– в умении слушать внимательно и адекватно реагировать на обращенную речь;

– в умении отвечать на вопросы учителя, адекватно реагировать на его одобрение и порицание, критику со стороны одноклассников.

– в понимании роли математических знаний в быту и профессии.

– в стремлении научиться правильно считать, решать задачи.

**Предметные** результаты в целом оцениваются в конце начального образования. Они обозначаются как:

- 1) формирование начальных математических знаний о числах, геометрических фигурах для описания и объяснения окружающих предметов, процессов, явлений, а также оценки их количественных и пространственных отношений;
- 2) приобретение начального опыта применения математических знаний для решения учебно-познавательных и учебно-практических задач;
- 3) умение выполнять устно и письменно арифметические действия с числами, решать текстовые задачи, умение действовать в соответствии с алгоритмом;
- 4) исследовать, распознавать и изображать геометрические фигуры.

## 1 дополнительный класс

освоения программы для 1 дополнительного класса по учебному предмету «Математика» могут проявляться в:

- положительном отношении к урокам математики, к школе, ориентации на содержательные моменты школьной действительности и принятии образа «хорошего ученика», что в совокупности формирует позицию школьника;
- интересе к новому учебному материалу, способам решения новых учебных задач;
- ориентации на понимание причины успеха в учебной деятельности;
- навыках оценки и самооценки результатов учебной деятельности на основе критерия ее успешности;
- овладении практическими бытовыми навыками, используемыми в повседневной жизни (подсчета);
- навыках сотрудничества со взрослыми.

освоения программы для 1 дополнительного класса по учебному предмету «Математика» включают осваиваемые обучающимися

универсальные учебные действия (познавательные, регулятивные и коммуникативные), обеспечивающие овладение ключевыми компетенциями (составляющими основу умения учиться).

:

- осуществлять поиск необходимой информации для выполнения учебных и поисково-творческих заданий с использованием учебной и дополнительной литературы, в т.ч. в открытом информационном пространстве;
- кодировать и перекодировать информацию в знаково-символической или графической форме;
- строить математические сообщения в устной и письменной форме;
- проводить сравнения по нескольким основаниям, в т.ч. самостоятельно выделенным, строить выводы на основе сравнения;
- осуществлять разносторонний анализ объекта;
- обобщать (самостоятельно выделять ряд или класс объектов);
- устанавливать аналогии.

:

- понимать смысл различных учебных задач, вносить в них свои коррективы;
- планировать свои действия в соответствии с поставленной задачей и условием ее реализации;
- различать способы и результат действия;
- принимать активное участие в групповой и коллективной работе;
- адекватно воспринимать оценку своей работы учителями, товарищами, другими людьми;
- вносить необходимые коррективы в действия на основе их оценки и учета характера сделанных ошибок;
- осуществлять пошаговый и итоговый контроль результатов под руководством учителя и самостоятельно.

:

- принимать участие в работе парами и группами;
- допускать существование различных точек зрения, ориентироваться на позицию партнера в общении, уважать чужое мнение;
- адекватно использовать речевые средства для решения различных задач при изучении математики и других предметов;
- активно проявлять себя в коллективной работе, понимая важность своих действий для конечного результата;
- слушать учителя и вести с ним диалог.

Учебный предмет «Математика» имеет очень большое значение для формирования сферы жизненной компетенции, мониторинг становления которой оценивается по перечисленным ниже направлениям.

:

- организовать себя на рабочем месте (учебники и математические принадлежности лежат в должном порядке);
- задать вопрос учителю при неусвоении материала урока или его фрагмента;
- распределять время на выполнение задания в обозначенный учителем отрезок времени;

– проанализировать ход решения вычислительного навыка, найти ошибку, исправить ее и объяснить правильность решения.

– в умении слушать внимательно и адекватно реагировать на обращенную речь;  
– в умении работать активно при фронтальной работе на уроке, при работе в группе высказывать свою точку зрения, не боясь неправильного ответа.

– в обучении и расширении ранее имеющихся представлений о символических изображениях, которые используются в современной культуре для ориентировки в пространстве здания, улицы, города и т.д. с целью перевода их в знаково-символические действия, необходимые в процессе обучения;

– в формировании внутреннего чувства времени (1 мин, 5 мин и т.д.) и календарно-временных представлений;

– в умении вычислить расстояние в пространстве.

умении находить компромисс в спорных вопросах.

использование начальных математических знаний о числах, мерах, величинах и геометрических фигурах для описания и объяснения окружающих предметов, процессов, явлений, а также оценки их количественных и пространственных отношений;

приобретение начального опыта применения математических знаний для решения учебно-познавательных и учебно-практических задач;

умение выполнять устно и письменно арифметические действия с числами и числовыми выражениями, решать текстовые задачи, умение действовать в соответствии с алгоритмом и, исследовать, распознавать и изображать геометрические фигуры.

## 2 класс

**Личностные результаты** освоения программы для 2-го класса по учебному предмету «Математика» оцениваются по следующим направлениям:

**Освоение социальной роли ученика** проявляется в:

- способности самостоятельно задавать вопросы по содержанию учебного материала;
- проявлении самостоятельности при подготовке домашних заданий, учебных принадлежностей к урокам;
- появлении ответственного поведения (подготовка к уроку, трансляция заданий учителя дома взрослым, беспокойство по поводу соблюдения требований);
- стремлении быть успешным (старательность при выполнении заданий).

**Сформированность речевых умений** проявляется в:

- способности отвечать на вопросы, рассуждать, доказывать правильность решения, связно высказываться.
- способности пересказывать содержание арифметической задачи, адекватно понимать используемые в задаче речевые обороты, отражающие количественные и временные отношения;

**Сформированность социально одобряемого (этичного) поведения** проявляется в:

- использовании форм речевого этикета в различных учебных ситуациях;



- уважительном отношении к чужому мнению;
- умении сочувствовать при затруднениях и неприятностях, выражать согласие (стремление) помочь.

**Сформированность навыков продуктивной межличностной коммуникации** проявляется в:

- умении обратиться с вопросом, просьбой к взрослому или сверстнику;
- умении проявлять терпение, корректно реагировать на затруднения и ошибки;
- умении обратиться с вопросом, просьбой к взрослому или сверстнику;

**Сформированность знаний об окружающем природном и социальном мире и позитивного отношения к нему** проявляется в:

- умении производить предполагаемые программой измерения и благодаря этому ориентироваться в мерах длины, времени, веса.

**Сформированность самосознания, в т.ч. адекватных представлений о собственных возможностях и ограничениях** проявляется в:

- осознании своих затруднений (не понимаю, не успел), потребностей (плохо видно, надо выйти, повторите, пожалуйста);
- способности анализировать причины успехов и неудач;
- умении разграничивать ситуации, требующие и не требующие помощи педагога;
- умении сделать адекватный выбор вспомогательного материала (опорная карточка, схема, алгоритм) для решения задания при затруднении, умении продуктивно его использовать, руководствоваться им в процессе работы.

**Метапредметные результаты** освоения программы для 2-го класса по учебному предмету «Математика» включают осваиваемые обучающимися универсальные учебные действия (познавательные, регулятивные и коммуникативные), обеспечивающие овладение ключевыми компетенциями, составляющими основу умения учиться.

С учетом индивидуальных возможностей и особых образовательных потребностей обучающихся с ЗПР метапредметные результаты могут быть обозначены следующим образом.

**Сформированные познавательные универсальные учебные действия** проявляются в:

- удержании правильного способа деятельности на всем протяжении решения задачи (прочтение и понимание текста задачи, анализ условия, составление краткой записи или схемы (подбор схемы из предложенных), поиск решения задачи, составление плана решения, выбор и выполнение арифметического действия (арифметических действий), запись решения с помощью математических знаков и символов, проверка решения, оформление ответа к задаче);
- использовании элементарных знаково-символических средств для организации своих познавательных процессов (использование знаково-символических средств при образовании чисел в пределах 100, использование схемы для решения задачи из числа предложенных, составление схемы к задаче, составление задачи по схеме, различение понятий «число» и «цифра», овладение математическими знаками и символами и т.д.);
- умении использовать знаки и символы как условные заместители при оформлении и решении задач (кодирование с помощью математических знаков и символов информации, содержащейся в тексте задачи, оформление краткой записи условия в виде схемы, логический анализ условия, представленного схемой, решение задачи и логические выводы с помощью самостоятельно выбранных математических знаков и символов, декодирование знаково-символических средств при проверке решения задачи и т.д.);
- умении производить анализ и преобразование информации в виде таблиц (анализ имеющихся данных об объектах (их количество, единицы их измерения), определение исходя из этого количество столбцов и строк таблицы, вычерчивание таблицы с

обязательной подписью всех столбцов и строк с использованием знаково-символических средств, с заполнением известных данных и выделением неизвестных, выделение по таблице отношений, зависимостей между величинами, поиск неизвестных данных и восстановление их в таблице);

- умения использовать наглядные модели, отражающие связи между предметами (выделение структуры имеющихся данных, ее представление с знаково-символических средств, составление модели, схемы, таблицы, работа с моделью, соотнесение результатов, полученных на модели с реальностью) ;

- овладении умением записывать результаты разнообразных измерений в числовой форме (знание единиц измерения и понимание к каким величинам они применяются, понимание того, что одна и та же величина может быть выражена в разных единицах, выражать величины в числовой форме в зависимости от выбранной единицы измерения, соотносить числа, выраженные в разных мерах и т.д.);

- осмысленном чтении текстов математических задач (прочтение текста задачи несколько раз, уточнение лексического значения слов, перефразирование текста задачи и выделение несущественных слов (при необходимости), выделение всех множеств и отношений, выделение величин и зависимостей между ними, уточнение числовых данных, определение "связи" условия и вопроса (от условия к вопросу, от вопроса к условию);

- умения устанавливать взаимосвязь между разными математическими объектами, овладении умением относить предъявленную задачу к определенному классу задач, имеющих общий алгоритм решения (анализ и структурирование исходных данных задачи, уточнение ее вопроса, составление плана решения задачи и его сопоставление с ранее решенными задачами, определение сходства в решении (аналогичности), уточнение алгоритма решения ранее выполненной задачи и его применимость для текущей, находить общее в решении нескольких задач и переносить алгоритм решения на новую задачу);

- умения сравнивать математические объекты, выделять признаки сходства и различия (анализ математических объектов, выделение его свойств и признаков, установление сходства и различия между признаками двух математических объектов, установление сходства и различия между признаками трех и более математических объектов);

-умении классифицировать объекты (числа, фигуры, выражения) по самостоятельно найденному основанию (выделение признаков предмета, установление между ними сходства и различия, как основания для классификации математических объектов, выделение существенных и несущественных признаков, выделение математические объекты из ряда других, выделение существенных для классификации признаков и несущественных, обобщение математических объектов по выбранному основанию для классификации и т.д.);

- умения устанавливать логическую зависимость и делать простые умозаключения (анализ условий для установления логической зависимости, установление причинно-следственных связей между математическими объектами, выделение существенных признаков математических объектов, как основа простых логических рассуждений и умозаключений, умение увидеть ошибки в рассуждении для корректировки умозаключения);

- умения устанавливать закономерность в числовом ряду и продолжать его (установление возрастающих и/или убывающих числовых закономерностей на наглядном материале, выявление правила расположения элементов в ряду, проверка выявленного правила).

**Сформированные регулятивные универсальные учебные действия** проявляются в:

- способности выполнять учебные задания вопреки нежеланию, утомлению;

- способности выполнять инструкции и требования учителя, соблюдать основные требования к организации учебной деятельности;

- способности планировать свои действия в соответствии с поставленной задачей и условием ее реализации, оречевлять алгоритм решения математических заданий и соотносить свои действия с алгоритмом;
- способности исправлять допущенные ошибки, соотносить полученный результат с образцом и замечать несоответствия под руководством учителя и самостоятельно.

**Сформированные коммуникативные универсальные учебные действия** проявляются в:

- готовности слушать собеседника, вступать в диалог по учебной проблеме и поддерживать его;
- адекватном использовании речевых средств для решения коммуникативных и познавательных задач;
- умении принимать участие в коллективном поиске средств решения поставленных задач, договариваться о распределении функций.
- овладении умением работать в паре, в подгруппе.

### **Предметные результаты.**

В конце 2-го класса обучающийся:

- называет натуральные числа от 20 до 100 в прямом и в обратном порядке, следующее (предыдущее) при счете число;
- читает и записывает все числа в пределах 100, считает десятками до 100;
- сравнивает изученные числа и записывает результат сравнения с помощью знаков ( $>$ ,  $<$ ,  $=$ );
- упорядочивает числа в пределах 100 в порядке увеличения или уменьшения;
- знает компоненты арифметических действий (слагаемое, сумма, уменьшаемое, вычитаемое, разность, множитель, произведение, делимое, делитель, частное) и может найти неизвестный компонент арифметического действия;
- различает отношения «больше в» и «больше на», «меньше в» и «меньше на»;
- воспроизводит и применяет переместительное свойство сложения и умножения;
- воспроизводит и применяет правила сложения и вычитания с нулем, умножения с нулем и единицей;
- выполняют письменное сложение и вычитание чисел в пределах двух разрядов на уровне навыка;
- выполняет умножение и деление на 2 и 3, понимает связь между умножением и делением;
- чертит с помощью линейки прямые, отрезки, ломаные, многоугольники;
- определяет длину предметов при помощи измерительных приборов;
- выражает длину отрезка, используя изученные единицы длины;
- вычисляет периметр разных геометрических фигур (треугольник, четырехугольник, многоугольник);
- сравнивает разные единицы измерения длины, массы, времени, стоимости;
- умеет читать и заполнять таблицу и пользоваться данными, приведенными в таблице, для ответов на вопросы;
- разбивает составную задачу на простые и использует две формы записи решения (по действиям и в виде одного выражения);
- формулирует обратную задачу и использует ее для проверки решения данной;
- составляет схему для решения задачи или может подобрать схему из предложенных;
- по схеме может составить задачу;
- различает понятия «число» и «цифра»;
- выполняет порядок действий в выражениях со скобками и без скобок, содержащих действия одной или разных степеней.

### 3 класс

**Личностные результаты** освоения программы для 3-го класса по учебному предмету «Математика» оцениваются по следующим направлениям:

**Осознание себя как гражданина России** проявляется в:

-уважительном отношении к математике (открытие в различных областях, конструирование, программирование).

**Освоение социальной роли ученика** проявляется в:

- способности самостоятельно задавать вопросы по содержанию учебного материала;
- проявлении самостоятельности при подготовке домашних заданий, учебных принадлежностей к урокам, поиске материалов по русскому языку;
- проявлении ответственного поведения (подготовка к уроку, трансляция заданий учителя дома взрослым, беспокойство по поводу соблюдения требований);
- стремлении быть успешным (старательность при выполнении заданий).

**Сформированность речевых умений** проявляется в:

- способности отвечать на вопросы, рассуждать, связно высказываться.
- способности пересказывать содержание арифметической задачи, адекватно понимать используемые в задаче речевые обороты, отражающие количественные и временные отношения;

**Сформированность социально одобряемого (этичного) поведения** проявляется в:

- использовании форм речевого этикета в различных учебных ситуациях;
- уважительном отношении к чужому мнению;
- умении сочувствовать при затруднениях и неприятностях, выражать согласие (стремление) помочь.

**Сформированность эстетических потребностей, ценностей и чувств** проявляется в:

- чувственно воспринимаемой гармонии (например, симметрии, пропорциональности размеров и пр).

**Сформированность навыков продуктивной межличностной коммуникации** проявляется в:

- умении проявлять терпение, корректно реагировать на затруднения и ошибки;
- умении обсуждать план действий.

**Сформированность знаний об окружающем природном и социальном мире и позитивного отношения к нему** проявляется в:

- умении производить предполагаемые программой измерения и благодаря этому ориентироваться в мерах длины, времени, веса, площади.

**Сформированность самосознания, в т.ч. адекватных представлений о собственных возможностях и ограничениях** проявляется в:

- умении объективно оценивать свои знания по математике;
- способности анализировать причины успехов и неудач;
- умении разграничивать ситуации, требующие и не требующие помощи педагога;
- умении сделать адекватный выбор вспомогательного материала (опорная карточка, схема, алгоритм) для решения задания при затруднении, умении продуктивно его использовать, руководствоваться им в процессе работы.

**Метапредметные результаты** освоения программы для 3-го класса по учебному предмету «Математика» включают осваиваемые обучающимися универсальные учебные действия (познавательные, регулятивные и коммуникативные), обеспечивающие овладение ключевыми компетенциями, составляющими основу умения учиться.

С учетом индивидуальных возможностей и особых образовательных потребностей обучающихся с ЗПР метапредметные результаты могут быть обозначены следующим образом.

**Сформированные познавательные универсальные учебные действия** проявляются в:

- удержании правильного способа деятельности на всем протяжении решения задачи (прочтение и понимание текста задачи, анализ условия, составление краткой записи или схемы (подбор схемы из предложенных), поиск решения задачи, составление плана решения, выбор и выполнение арифметического действия (арифметических действий), запись решения с помощью математических знаков и символов, проверка решения, оформление ответа к задаче);
- использовании элементарных знаково-символических средств для организации своих познавательных процессов (использование знаково-символических средств для понимания взаимосвязи чисел при сложении и вычитании, при построении таблицы умножения, использование схемы для решения задачи из числа предложенных, составление схемы к задаче, составление задачи по схеме, различение понятий «число» и «цифра», овладение математическими знаками и символами и т.д.);
- умении использовать знаки и символы как условных заместителей при оформлении и решении задач (кодирование с помощью математических знаков и символов информации, содержащейся в тексте задачи, оформление краткой записи условия в виде схемы, логический анализ условия, представленного схемой, решение задачи и логические выводы с помощью самостоятельно выбранных математических знаков и символов, декодирование знаково-символических средств при проверке решения задачи и т.д.);
- умении производить анализ и преобразование информации в виде таблиц (анализ имеющихся данных об объектах (их количество, единицы их измерения), определение исходя из этого количество столбцов и строк таблицы, вычерчивание таблицы с обязательной подписью всех столбцов и строк с использованием знаково-символических средств, с заполнением известных данных и выделением неизвестных, выделение по таблице отношений, зависимостей между величинами, поиск неизвестных данных и восстановление их в таблице);
- умении использовать наглядные модели, отражающие связи между предметами (выделение структуры имеющихся данных, ее представление с знаково-символических средств, составление модели, схемы, таблицы, работа с моделью, соотнесение результатов, полученных на модели с реальностью);
- овладении умением записывать результаты разнообразных измерений в числовой форме (знание единиц измерения и понимание к каким величинам они применяются, понимание того, что одна и та же величина может быть выражена в разных единицах, выражать величины в числовой форме в зависимости от выбранной единицы измерения, соотносить числа, выраженные в разных мерах и т.д.);
- осмысленном чтении текстов математических задач (прочтение текста задачи несколько раз, уточнение лексического значения слов, перефразирование текста задачи и выделение несущественных слов (при необходимости), выделение всех множеств и отношений, выделение величин и зависимостей между ними, уточнение числовых данных, определение "связи" условия и вопроса (от условия к вопросу, от вопроса к условию);
- умении устанавливать взаимосвязь между разными математическими объектами, овладении умением относить предъявленную задачу к определенному классу задач, имеющих общий алгоритм решения (анализ и структурирование исходных данных задачи, уточнение ее вопроса, составление плана решения задачи и его сопоставление с ранее решенными задачами, определение сходства в решении (аналогичности), уточнение алгоритма решения ранее выполненной задачи и его применимость для текущей, находить общее в решении нескольких задач и переносить алгоритм решения на новую задачу);
- умении сравнивать математические объекты, выделять признаки сходства и различия (анализ математических объектов, выделение его свойств и признаков, установление сходства и различия между признаками двух математических объектов, установление



сходства и различия между признаками трех и более математических объектов, сравнение геометрические фигуры по площади);

-умении классифицировать объекты (числа, фигуры, выражения) по самостоятельно найденному основанию (выделение признаков предмета, установление между ними сходства и различия, как основания для классификации математических объектов, выделение существенных и несущественных признаков, выделение математические объекты из ряда других, выделение существенных для классификации признаков и несущественных, обобщение математических объектов по выбранному основанию для классификации и т.д.);

- умения устанавливать логическую зависимость и делать простые умозаключения (анализ условий для установления логической зависимости, установление причинно-следственных связей между математическими объектами, выделение существенных признаков математических объектов, как основа простых логических рассуждений и умозаключений, умение увидеть ошибки в рассуждении для корректировки умозаключения);

- умения устанавливать закономерность в числовом ряду и продолжать его (установление возрастающих и/или убывающих числовых закономерностей на наглядном материале, выявление правила расположения элементов в ряду, продолжение числовой последовательности, восстановление пропущенных в ней чисел, проверка выявленного правила).

**Сформированные регулятивные универсальные учебные действия** проявляются в:

- способности выполнять учебные задания вопреки нежеланию, утомлению;
- способности выполнять инструкции и требования учителя, соблюдать основные требования к организации учебной деятельности;
- способности планировать свои действия в соответствии с поставленной задачей и условием ее реализации, оречевлять план и соотносить действия с планом;
- способности исправлять допущенные ошибки, соотносить полученный результат с образцом и замечать несоответствия под руководством учителя и самостоятельно.

**Сформированные коммуникативные универсальные учебные действия** проявляются в:

- готовности слушать собеседника, вступать в диалог по учебной проблеме и поддерживать его;
- адекватном использовании речевых средств для решения коммуникативных и познавательных задач;
- умении принимать участие в коллективном поиске средств решения поставленных задач, договариваться о распределении функций;
- овладении умением работать в паре, в подгруппе.

**Предметные результаты.**

В конце 3-го класса обучающийся:

- читает и записывает трехзначные числа;
- сравнивает их и записывает результат их сравнения;
- устанавливает правила, по которому составлена числовая последовательность, продолжает её и восстанавливает пропущенные числа в ней;
- заменяет трехзначное число суммой разрядных слагаемых;
- упорядочивает заданные числа;
- группирует числа по заданному или самостоятельно составленному основанию;
- воспроизводит по памяти таблицу умножения на 0, 1, 2, 3, 4, 5, 6, 7, 8, 9 и соответствующие случаи деления;
- применяет знания таблицы умножения при вычислении значений числовых выражений;
- вычисляет значения числовых выражений в 2 – 3 действия со скобками и без них;



- использует математическую терминологию при чтении и записи числовых выражений;
- решает уравнения нахождение неизвестного слагаемого, уменьшаемого и вычитаемого, множителя, делимого и делителя на основе знаний о взаимосвязи чисел при сложении, вычитании, умножении и делении;
- использует правила умножения суммы на число и правила деления суммы на число;
- выполняет внетабличное умножение и деление в пределах 100 разными способами;
- выполняет устно вычисления в случаях, сводимых к действиям в пределах 100, используя различные приемы устных вычислений;
- использует различные приемы проверки правильности вычисления;
- различает треугольники по видам и называет их;
- сравнивает геометрические фигуры по площади;
- вычисляет площадь прямоугольника разными способами;
- разъясняет смысл деления с остатком и его проверку;
- описывает явления и события с использованием величин времени, переводит одни единицы времени в другие;
- переводит единицы массы в другие, используя соотношения между ними;
- решает задачи арифметическими способами;
- анализирует текстовую задачу, выполняет краткую запись задач разными способами, а также в табличной форме;
- составляет план решения задачи, действует по нему, поясняя ход решения;
- вносит и наблюдает за изменениями в решении задачи при изменении её условия;
- составляет и решает практические задачи с жизненными сюжетами;
- применяет алгоритмы письменного сложения, вычитания, умножения и деления чисел и выполняет эти действия с числами в пределах 1000;
- контролирует пошагово правильность применения алгоритмов арифметических действий при письменных вычислениях.

#### **4 класс**

##### У выпускника будут сформированы:

- основы целостного восприятия окружающего мира и универсальности математических способов его познания;
- уважительное отношение к иному мнению и культуре;
- навыки самоконтроля и самооценки результатов учебной деятельности на основе выделенных критериев её успешности;
- определение наиболее эффективных способов достижения результата, осваивание начальных форм познавательной и личностной рефлексии;
- положительное отношение к урокам математики, к обучению, к школе;
- мотивы учебной деятельности и личностного смысла учения;
- интерес к познанию, к новому учебному материалу, к овладению новыми способами познания, к исследовательской и поисковой деятельности в области математики;
- умения и навыки самостоятельной деятельности, осознание личной ответственности за её результат;
- навыки сотрудничества со взрослыми и сверстниками в разных ситуациях, умения не создавать конфликтов и находить выходы из спорных ситуаций;
- начальные представления об основах гражданской идентичности (через систему определённых заданий и упражнений);

- уважительное отношение к семейным ценностям, к истории страны, бережное отношение к природе, к культурным ценностям, ориентация на здоровый образ жизни, наличие мотивации к творческому труду.

Выпускник получит возможность для формирования:

- понимания универсальности математических способов познания закономерностей окружающего мира, умения строить и преобразовывать модели его отдельных процессов и явлений;
- адекватной оценки результатов своей учебной деятельности на основе заданных критериев её успешности;
- устойчивого интереса к продолжению математического образования, к расширению возможностей использования математических способов познания и описания зависимостей в явлениях и процессах окружающего мира, к решению прикладных задач.

## **Регулятивные**

Выпускник научится:

- принимать и сохранять цели и задачи учебной деятельности, искать и находить средства их достижения;
- определять наиболее эффективные способы достижения результата, освоение начальных форм познавательной и личностной рефлексии;
- планировать, контролировать и оценивать учебные действия в соответствии с поставленной задачей и условиями её реализации;
- воспринимать и понимать причины успеха/неуспеха в учебной деятельности и способности конструктивно действовать даже в ситуациях неуспеха.

Выпускник получит возможность научиться:

- ставить новые учебные задачи под руководством учителя;
- находить несколько способов действий при решении учебной задачи, оценивать их и выбирать наиболее рациональный.

## **Познавательные**

Выпускник научится:

- использовать знаково-символические средства представления информации для создания моделей изучаемых объектов и процессов, схем решения учебных и практических задач;
- представлять информацию в знаково-символической или графической форме: самостоятельно выстраивать модели математических понятий, отношений, взаимосвязей и взаимозависимостей изучаемых объектов и процессов, схемы решения учебных и практических задач; выделять существенные характеристики объекта с целью выявления общих признаков для объектов рассматриваемого вида;
- владеть логическими действиями сравнения, анализа, синтеза, обобщения, классификации по родо-видовым признакам, установления аналогий и причинно-следственных связей, построения рассуждений;
- владеть базовыми предметными понятиями и межпредметными понятиями (число, величина, геометрическая фигура), отражающими существенные связи и отношения между объектами и процессами;
- работать в материальной и информационной среде начального общего образования (в том числе с учебными моделями) в соответствии с содержанием учебного предмета «Математика», используя абстрактный язык математики;
- использовать способы решения проблем творческого и поискового характера;
- владеть навыками смыслового чтения текстов математического содержания в соответствии с поставленными целями и задачами;

- осуществлять поиск и выделять необходимую информацию для выполнения учебных и поисково-творческих заданий; применять метод информационного поиска, в том числе с помощью компьютерных средств;
- читать информацию, представленную в знаково-символической или графической форме, и осознанно строить математическое сообщение;
- использовать различные способы поиска (в справочных источниках и открытом учебном информационном пространстве Интернет), сбора, обработки, анализа, организации, передачи информации в соответствии с коммуникативными и познавательными задачами учебного предмета «Математика»; представлять информацию в виде таблицы, столбчатой диаграммы, видео- и графических изображений, моделей геометрических фигур; готовить своё выступление и выступать с аудио- и видеосопровождением.

Выпускник получит возможность научиться:

- понимать универсальность математических способов познания закономерностей окружающего мира, выстраивать и преобразовывать модели его отдельных процессов и явлений;
- выполнять логические операции: сравнение, выявление закономерностей, классификацию по самостоятельно найденным основаниям — и делать на этой основе выводы;
- устанавливать причинно-следственные связи между объектами и явлениями, проводить аналогии, делать обобщения;
- осуществлять расширенный поиск информации в различных источниках;
- составлять, записывать и выполнять инструкции (простой алгоритм), план поиска информации;
- распознавать одну и ту же информацию, представленную в разной форме (таблицы и диаграммы);
- планировать несложные исследования, собирать и представлять полученную информацию с помощью таблиц и диаграмм;
- интерпретировать информацию, полученную при проведении несложных исследований (объяснять, сравнивать и обобщать данные, делать выводы и прогнозы).

**Коммуникативные**

Выпускник научится:

- строить речевое высказывание в устной форме, использовать математическую терминологию;
- признавать возможность существования различных точек зрения, согласовывать свою точку зрения с позицией участников, работающих в группе, в паре, корректно и аргументированно, с использованием математической терминологии и математических знаний отстаивать свою позицию;
- принимать участие в работе в паре, в группе, использовать речевые средства, в том числе математическую терминологию, и средства информационных и коммуникационных технологий для решения коммуникативных и познавательных задач, в ходе решения учебных задач, проектной деятельности;
- принимать участие в определении общей цели и путей её достижения; уметь договариваться о распределении функций и ролей в совместной деятельности;
- навыкам сотрудничества со взрослыми и сверстниками в разных ситуациях, умения не создавать конфликтов и находить выходы из спорных ситуаций;
- конструктивно разрешать конфликты посредством учёта интересов сторон и сотрудничества.

Выпускник получит возможность научиться:

- обмениваться информацией с одноклассниками, работающими в одной группе;

- обосновывать свою позицию и соотносить её с позицией одноклассников, работающих в одной группе.

### **Числа и величины**

#### Выпускник научится:

- образовывать, называть, читать, записывать, сравнивать, упорядочивать числа от 0 до 1 000 000;
- заменять мелкие единицы счёта крупными и наоборот;
- устанавливать закономерность — правило, по которому составлена числовая последовательность (увеличение/уменьшение числа на несколько единиц, увеличение/уменьшение числа в несколько раз); продолжать её или восстанавливать пропущенные в ней числа;
- группировать числа по заданному или самостоятельно установленному одному или нескольким признакам;
- читать, записывать и сравнивать величины (длину, площадь, массу, время, скорость), используя основные единицы измерения величин (километр, метр, дециметр, сантиметр, миллиметр; квадратный километр, квадратный метр, квадратный дециметр, квадратный сантиметр, квадратный миллиметр; тонна, центнер, килограмм, грамм; сутки, час, минута, секунда; километров в час, метров в минуту и др.), и соотношения между ними.

#### Выпускник получит возможность научиться:

- классифицировать числа по нескольким основаниям (в более сложных случаях) и объяснять свои действия;
- самостоятельно выбирать единицу для измерения таких величин, как площадь, масса, в конкретных условиях и объяснять свой выбор.

### **Арифметические действия**

#### Выпускник научится:

- выполнять письменно действия с многозначными числами (сложение, вычитание, умножение и деление на однозначное, двузначное число в пределах 10 000), с использованием сложения и умножения чисел, алгоритмов письменных арифметических действий (в том числе деления с остатком);
- выполнять устно сложение, вычитание, умножение и деление однозначных, двузначных и трёхзначных чисел в случаях, сводимых к действиям в пределах 100 (в том числе с 0 и числом 1);
- выделять неизвестный компонент арифметического действия и находить его значение;
- вычислять значение числового выражения, содержащего 2—3 арифметических действия (со скобками и без скобок).

#### Выпускник получит возможность научиться:

- выполнять действия с величинами;
- выполнять проверку правильности вычислений разными способами (с помощью обратного действия, прикидки и оценки результата действия, на основе зависимости между компонентами и результатом действия);
- использовать свойства арифметических действий для удобства вычислений;
- решать уравнения на основе связи между компонентами и результатами действий сложения и вычитания, умножения и деления;
- находить значение буквенного выражения при заданных значениях входящих в него букв.

### **Работа с текстовыми задачами**

#### Выпускник научится:

- устанавливать зависимости между объектами и величинами, представленными в задаче, составлять план решения задачи, выбирать и объяснять выбор действий;

- решать арифметическим способом текстовые задачи (в 1—3 действия) и задачи, связанные с повседневной жизнью;
- оценивать правильность хода решения задачи, вносить исправления, оценивать реальность ответа на вопрос задачи.

Выпускник получит возможность научиться:

- составлять задачу по краткой записи, по заданной схеме, по решению;
- решать задачи на нахождение: доли величины и величины по значению её доли (половина, треть, четверть, пятая, десятая часть); начала, продолжительности и конца события; задачи, отражающие процесс одновременного встречного движения двух объектов и движения в противоположных направлениях; задачи с величинами, связанными пропорциональной зависимостью (цена, количество, стоимость); масса одного предмета, количество предметов, масса всех заданных предметов и др.;
- решать задачи в 3—4 действия;
- находить разные способы решения задачи.

### **Пространственные отношения.**

#### **Геометрические фигуры**

Выпускник научится:

- описывать взаимное расположение предметов на плоскости и в пространстве;
- распознавать, называть, изображать геометрические фигуры (точка, отрезок, ломаная, прямой угол; многоугольник, в том числе треугольник, прямоугольник, квадрат; окружность, круг);
- выполнять построение геометрических фигур с заданными размерами (отрезок, квадрат, прямоугольник) с помощью линейки, угольника;
- использовать свойства прямоугольника и квадрата для решения задач;
- распознавать и называть геометрические тела (куб, шар);
- соотносить реальные объекты с моделями геометрических фигур.

#### **Геометрические величины**

Выпускник научится:

- измерять длину отрезка;
- вычислять периметр треугольника, прямоугольника и квадрата, площадь прямоугольника и квадрата;
- оценивать размеры геометрических объектов, расстояния приближённо (на глаз).

Выпускник получит возможность научиться:

- распознавать, различать и называть геометрические тела: прямоугольный параллелепипед, пирамиду, цилиндр, конус;
- вычислять периметр многоугольника;
- находить площадь прямоугольного треугольника;
- находить площади фигур путём их разбиения на прямоугольники (квадраты) и прямоугольные треугольники.

#### **Работа с информацией**

Выпускник научится:

- читать несложные готовые таблицы;
- заполнять несложные готовые таблицы;
- читать несложные готовые столбчатые диаграммы.

Выпускник получит возможность научиться:

- достраивать несложную готовую столбчатую диаграмму;
- сравнивать и обобщать информацию, представленную в строках и столбцах несложных таблиц и диаграмм;
- понимать простейшие выражения, содержащие логические связки и слова (... и ..., если то ..., верно/ неверно, что ..., каждый, все, некоторые, не).

## 2. Содержание учебного курса

Курс математики в 1-4 классах рассчитан на 672 ч. В 1 и в 1 дополнительном классе – по 132 ч (4 ч в неделю, 33 учебные недели. Во 2—4 классах — по 136 ч (4 ч в неделю, 34 учебные недели в каждом классе).

Рабочая программа по курсу «Математика» разработана на основе следующих нормативных документов:

1. Конституция Российской Федерации (ст.43)
2. Федеральный закон «Об образовании в Российской Федерации» от 29.12.2012 № 273 – ФЗ статьи 10, 11, 12, 28, 29, 30, 47, 55, 66 (С изменениями и дополнениями от: 7 мая, 7 июня, 2, 23 июля, 25 ноября 2013 г., 3 февраля, 5, 27 мая, 4, 28 июня, 21 июля, 31 декабря 2014 г., 6 апреля, 2 мая, 29 июня, 13 июля, 14, 29, 30 декабря 2015 г., 2 марта, 2 июня, 3 июля, 19 декабря 2016 г., 1 мая, 29 июля, 5, 29 декабря 2017 г., 19 февраля, 7 марта, 27 июня, 3, 29 июля, 3 августа, 25 декабря 2018 г., 6 марта, 1 мая, 17 июня, 26 июля, 1 октября, 2, 27 декабря 2019 г., 6 февраля, 1, 18 марта, 24 апреля, 25 мая, 8 июня, 31 июля, 8, 30 декабря 2020 г., 17 февраля, 24 марта, 5, 20, 30 апреля, 26 мая, 11, 28 июня, 2 июля 2021 г.)
3. Санитарные правила СП 2.4.3648-20 "Санитарно-эпидемиологические требования к организациям воспитания и обучения, отдыха и оздоровления детей и молодежи" от 28.09.2020 г. № 28
4. Приказ Министерства образования и науки РФ от 19 декабря 2014 г. N 1598 "Об утверждении федерального государственного образовательного стандарта начального общего образования обучающихся с ограниченными возможностями здоровья";
5. Концепция духовно-нравственного развития и воспитания личности гражданина России;
6. Примерная адаптированная основная общеобразовательная программа начального общего образования обучающихся с задержкой психического развития (7.2)
7. Комплект примерных рабочих программ по отдельным учебным предметам и коррекционным курсам по адаптированной основной общеобразовательной программе начального общего образования обучающихся с задержкой психического развития. 1 и 1 дополнительный классы. 2 класс. 3 класс.
8. Рабочая программа воспитания МБОУ «Средняя общеобразовательная школа №1»
8. Авторская программа Р.Д. Тригер, Ю.А. Костенкова, С.Г. Шевченко, Г.М. Капустина;
9. Авторская программа «Математика» М. И. Моро, Ю. М. Колягина, М. А. Бантовой, Г. В. Бельтюковой, С. И. Волковой, С. В. Степановой (М.: Просвещение);
10. АООП НОО (ОВЗ 7.2) МБОУ «Средняя общеобразовательная школа №1»
11. Учебный план МБОУ «Средняя общеобразовательная школа №1» (ОВЗ 7.2)
12. Положение о рабочей программе МБОУ «Средняя общеобразовательная школа №1».

Программа определяет ряд задач, решение которых направлено на достижение основных целей начального математического образования:

- формирование элементов самостоятельной интеллектуальной деятельности на основе овладения несложными математическими методами познания окружающего мира (умения устанавливать, описывать, моделировать и объяснять количественные и пространственные отношения);
- развитие основ логического, знаково-символического и алгоритмического мышления;
- развитие пространственного воображения;
- развитие математической речи;
- формирование системы начальных математических знаний и умений их применять для решения учебно-познавательных и практических задач;



- формирование умения вести поиск информации и работать с ней;
- формирование первоначальных представлений о компьютерной грамотности;
- развитие познавательных способностей;
- воспитание стремления к расширению математических знаний;
- формирование критичности мышления;
- развитие умения аргументированно обосновывать и отстаивать высказанное суждение, оценивать и принимать суждения других.

Решение названных задач обеспечит осознание младшими школьниками универсальности математических способов познания мира, усвоение начальных математических знаний, связей математики с окружающей действительностью и с другими школьными предметами, а также личностную заинтересованность в расширении математических знаний.

Начальный курс математики является курсом интегрированным: в нём объединён арифметический, геометрический и алгебраический материал.

Содержание обучения представлено в программе разделами: «Числа и величины», «Арифметические действия», «Текстовые задачи», «Пространственные отношения. Геометрические фигуры», «Геометрические величины», «Работа с информацией».

Арифметическим ядром программы является учебный материал, который, с одной стороны, представляет основы математической науки, а с другой — содержание, отобранное и проверенное многолетней педагогической практикой, подтвердившей необходимость его изучения в начальной школе для успешного продолжения образования. Основа арифметического содержания — представления о натуральном числе и нуле, арифметических действиях (сложение, вычитание, умножение и деление). На уроках математики у младших школьников будут сформированы представления о числе как результате счёта, о способах образования, записи и сравнения целых неотрицательных чисел. Учащиеся научатся выполнять устно и письменно арифметические действия с целыми неотрицательными числами; узнают об основных свойствах и связях между компонентами и результатами арифметических действий; научатся находить неизвестный компонент арифметического действия по известному компоненту и результату действия; усвоят связи между сложением и вычитанием, умножением и делением; освоят различные приёмы проверки выполненных вычислений. Младшие школьники познакомятся с калькулятором и научатся пользоваться им при выполнении некоторых вычислений, в частности при проверке результатов действий с многозначными числами.

Программа предусматривает ознакомление с величинами (длина, площадь, масса, вместимость, время) и их измерением, с единицами этих величин и соотношениями между ними.

Важной особенностью программы является включение в неё элементов алгебраической пропедевтики (выражения с буквой, уравнения и их решение). Как показывает многолетняя школьная практика, такой материал в начальном курсе математики позволяет повысить уровень формируемых обобщений, способствует более глубокому осознанию связей между компонентами и результатом арифметических действий, расширяет основу для восприятия функциональной зависимости между величинами, обеспечивает готовность выпускников

начальных классов к дальнейшему освоению алгебраического содержания школьного курса математики.

Особое место в содержании начального математического образования занимают текстовые задачи. Работа с ними в данном курсе имеет свою специфику и требует более детального рассмотрения.

Система подбора задач, определение времени и последовательности введения задач того или иного вида обеспечивают благоприятные условия для сопоставления, сравнения, противопоставления задач, сходных в том или ином отношении, а также для рассмотрения взаимообратных задач. При таком подходе дети с самого начала учатся проводить анализ задачи, устанавливая связь между данными и искомым, и осознанно выбирать правильное действие для её решения.

В процессе решения задач учащиеся приобретают опыт моделирования описанных в них взаимосвязей между данными и искомым.

Решение текстовых задач связано с формированием ряда общих умений: осознанно читать и анализировать содержание задачи (что известно и что неизвестно, что можно узнать по данному условию и что нужно знать для ответа на вопрос задачи); моделировать представленную в тексте ситуацию; видеть различные способы решения задачи и сознательно выбирать наиболее рациональные; составлять план решения, обосновывая выбор каждого арифметического действия; записывать решение (сначала по действиям, а в дальнейшем составляя выражение); производить необходимые вычисления; устно давать полный ответ на вопрос задачи и проверять правильность её решения; самостоятельно составлять задачи.

Работа с текстовыми задачами способствует развитию у детей воображения, логического мышления, речи. Решение задач укрепляет связь обучения с жизнью, углубляет понимание практического значения математических знаний, пробуждает у учащихся интерес к математике и усиливает мотивацию к её изучению. Сюжетное содержание текстовых задач, связанное, как правило, с жизнью семьи, класса, школы, событиями в стране, городе или селе, знакомит детей с разными сторонами окружающей действительности; способствует их духовно-нравственному развитию и воспитанию: формирует чувство гордости за свою Родину, уважительное отношение к семейным ценностям, бережное отношение к окружающему миру, природе, духовным ценностям; развивает интерес к занятиям в различных кружках и спортивных секциях; формирует установку на здоровый образ жизни.

При решении текстовых задач используется и совершенствуется знание основных математических понятий, отношений, взаимосвязей и закономерностей. Работа с текстовыми задачами способствует осознанию смысла арифметических действий и математических отношений, пониманию взаимосвязей между компонентами и результатами действий, осознанному использованию действий и их свойств.

Программа включает рассмотрение пространственных отношений между объектами, ознакомление с различными геометрическими фигурами и геометрическими величинами.

Школьники научатся распознавать и изображать точку, прямую и кривую линии, отрезок, луч, угол, ломаную, многоугольник, различать окружность и круг. Они овладеют навыками работы с измерительными и чертёжными инструментами (линейка, чертёжный угольник, циркуль). В содержание включено знакомство с простейшими геометрическими телами: шаром, кубом, пирамидой. Изучение геометрического материала создаёт условия для развития пространственного воображения детей и закладывает фундамент успешного изучения систематического курса геометрии в основной школе.

Программой предусмотрено целенаправленное формирование совокупности умений работать с информацией. Эти умения формируются как на уроках, так и во внеурочной деятельности — на факультативных и кружковых занятиях. Освоение содержания курса связано не только с поиском, обработкой, представлением новой информации, но и с созданием информационных объектов: стенгазет, книг, справочников. Новые информационные объекты создаются в основном в рамках проектной деятельности. Проектная деятельность позволяет закрепить, расширить и углубить полученные на

уроках знания, создаёт условия для творческого развития детей, формирования позитивной самооценки, навыков совместной деятельности со взрослыми и сверстниками, умений сотрудничать друг с другом, совместно планировать свои действия и реализовывать планы, вести поиск и систематизировать нужную информацию.

Предметное содержание программы направлено на последовательное формирование и отработку универсальных учебных действий, развитие логического и алгоритмического мышления, пространственного воображения и математической речи.

Большое внимание в программе уделяется формированию умений анализировать математические объекты (числа, числовые выражения, значения величин, геометрические фигуры и т. д.), выделять их существенные признаки и свойства, сравнивать и проводить на этой основе классификацию объектов, моделировать процессы и ситуации, отражающие

смысл арифметических действий, а также отношения и взаимосвязи между величинами, формулировать выводы, делать обобщения, переносить освоенные способы действий в изменённые условия.

Знание и понимание математических отношений и взаимозависимостей между различными объектами (соотношение целого и части, пропорциональные зависимости величин, взаимное расположение объектов в пространстве и др.), их обобщение и распространение на расширенную область приложений выступают как средство познания закономерностей, происходящих в природе и в обществе. Это стимулирует развитие познавательного интереса школьников, стремление к постоянному расширению знаний, совершенствованию освоенных способов действий.

Изучение математики способствует развитию алгоритмического мышления младших школьников. Программа предусматривает формирование умений действовать по предложенному алгоритму, самостоятельно составлять план действий и следовать ему при решении учебных и практических задач, осуществлять поиск нужной информации, дополнять её решаемую задачу, делать прикидку и оценивать реальность предполагаемого результата. Развитие алгоритмического мышления послужит базой для успешного овладения компьютерной грамотностью.

В процессе усвоения программного материала младшие школьники знакомятся с языком математики, усваивают некоторые математические термины, учатся читать математический текст, высказывать суждения с использованием математических терминов и понятий, задавать вопросы по ходу выполнения заданий, обосновывать правильность выполненных

действий, характеризовать результаты своего учебного труда и свои достижения в изучении этого предмета.

Овладение математическим языком, усвоение алгоритмов выполнения действий, умения строить планы решения различных задач и прогнозировать результат являются основой для формирования умений рассуждать, обосновывать свою точку зрения, аргументированно подтверждать или опровергать истинность высказанного предположения. Усвоение математического содержания создаёт условия для повышения логической культуры и совершенствования коммуникативной деятельности учащихся.

Содержание программы предоставляет значительные возможности для развития умений работать в паре или группе. Формированию умений распределять роли и обязанности, сотрудничать и согласовывать свои действия с действиями одноклассников, оценивать собственные действия и действия отдельных учеников (пар, групп) в большой степени способствует содержание, связанное с поиском и сбором информации.

Программа ориентирована на формирование умений использовать полученные знания для самостоятельного поиска новых знаний, для решения задач, возникающих в процессе

различных видов деятельности, в том числе и в ходе изучения других школьных дисциплин.

Математические знания и представления о числах, величинах, геометрических фигурах лежат в основе формирования общей картины мира и познания законов его развития. Именно эти знания и представления необходимы для целостного восприятия объектов и явлений природы, памятников культуры, произведений искусства.

Обучение младших школьников математике на основе данной программы способствует развитию и совершенствованию основных познавательных процессов (включая воображение и мышление, память и речь). Дети научатся не только самостоятельно решать поставленные задачи математическими способами, но и описывать на языке математики выполненные действия и их результаты, планировать, контролировать и оценивать способы действий и сами действия, делать выводы и обобщения, доказывать их правильность. Усвоение курса обеспечивает развитие творческих способностей, формирует интерес к математическим знаниям и потребность в их расширении, способствует продвижению учащихся начальных классов в познании окружающего мира.

Содержание курса имеет концентрическое строение, отражающее последовательное расширение области чисел. Такая структура позволяет соблюдать необходимую постепенность в нарастании сложности учебного материала, создаёт хорошие условия для углубления формируемых знаний, отработки умений и навыков, для увеличения степени самостоятельности (при усвоении новых знаний, проведении обобщений, формулировании выводов), для постоянного совершенствования универсальных учебных действий.

Структура содержания определяет такую последовательность изучения материала, которая обеспечивает не только формирование осознанных и прочных навыков вычислений, но и доступное для младших школьников обобщение учебного материала, понимание общих принципов и законов, лежащих в основе изучаемых математических фактов, осознание связей между рассматриваемыми явлениями. Сближенное во времени изучение связанных между собой понятий, действий, задач даёт возможность сопоставлять, сравнивать, противопоставлять их в учебном процессе, выявлять сходства и различия в рассматриваемых фактах.

- Изложение содержания курса выстраивается на основе универсальности математических способов познания закономерностей окружающего мира (выявления количественных и пространственных отношений, взаимосвязей и взаимозависимостей фактов, процессов и явлений), что позволяет формировать у учащихся основы целостного восприятия мира и использовать математические способы познания при изучении других учебных дисциплин.

- Математические знания и способы их получения, усваиваемые учащимися в процессе изучения курса, имеют большую ценность, так как содержание курса (знания о числах и действиях с ними, величинах, геометрических фигурах) представляет собой тот базисный фундамент знаний, который необходим для применения на практике (в повседневной жизни), при изучении других учебных дисциплин и обеспечивает возможность продолжения образования.

- Курс математики обладает большой ценностью и с точки зрения интеллектуального развития учащихся, так как в нём заложены возможности для развития логического, алгоритмического и пространственного мышления, выявления и развития творческих способностей детей на основе решения задач повышенного уровня сложности, формирования интереса к изучению математики.

- Содержание курса и способы его изучения позволяют овладеть математическим языком описания (математической символикой, схемами, алгоритмами, элементами математической логики и др.) происходящих событий и явлений в окружающем мире,

основами проектной деятельности, что расширяет и совершенствует коммуникативные действия учащихся, в том числе умения выслушивать и оценивать точку зрения собеседника, полноценно аргументировать свою точку зрения, выстраивать логическую цепочку её обоснования, уважительно вести диалог, воспитывает культуру мышления и общения.

### **Числа и величины**

Счёт предметов. Образование, название и запись чисел от 0 до 1 000 000. Десятичные единицы счёта. Разряды и классы. Представление многозначных чисел в виде суммы разрядных слагаемых. Сравнение и упорядочение чисел, знаки сравнения.

Измерение величин. Масса. Единицы массы (грамм, килограмм, центнер, тонна). Вместимость. Единица вместимости (литр). Время. Единицы времени (секунда, минута, час, сутки, неделя, месяц, год). Соотношения между единицами каждой из величин. Сравнение и упорядочение значений величины. Доля величины (половина, треть, четверть, десятая, сотая, тысячная).

### **Арифметические действия**

Сложение, вычитание, умножение и деление. Знаки действий. Названия компонентов и результатов арифметических действий. Таблица сложения. Таблица умножения. Взаимосвязь арифметических действий (сложения и вычитания, сложения и умножения, умножения и деления). Нахождение неизвестного компонента арифметического действия. Деление с остатком. Свойства арифметических действий: переместительное и сочетательное свойства сложения и умножения, распределительное свойство умножения и деления относительно сложения. Числовые выражения. Порядок выполнения действий в числовых выражениях со скобками и без скобок. Нахождение значения числового выражения. Использование свойств арифметических действий и правил о порядке выполнения действий в числовых выражениях. Алгоритмы письменного сложения и вычитания многозначных чисел, умножения и деления многозначных чисел на однозначное, двузначное и трёхзначное число. Способы проверки правильности вычислений (обратные действия, взаимосвязь компонентов и результатов действий, прикидка результата, проверка вычислений на калькуляторе).

Элементы алгебраической пропедевтики. Буквенные выражения вида  $a \pm 28$ ,  $8 \cdot b$ ,  $c : 2$ , а также вида  $a + b$ ,  $a - b$ ,  $a \cdot b$ ,  $c : d$  ( $d \neq 0$ ); вычисление их значений при заданных значениях входящих в них букв. Использование буквенных выражений при формировании обобщений, например, при рассмотрении умножения с 1 и 0 ( $1 \cdot a = a$ ,  $0 \cdot c = 0$  и др.).

Изменение

результатов действий при изменении одного из компонентов.

Уравнение. Решение уравнений (подбором значения неизвестного, на основе соотношений между целым и частью, на основе взаимосвязей между компонентами и результатами арифметических действий).

### **Работа с текстовыми задачами**

Задача. Структура задачи. Решение текстовых задач арифметическим способом. Планирование хода решения задач. Текстовые задачи, раскрывающие смысл арифметических действий (сложение, вычитание, умножение и деление). Текстовые задачи, содержащие отношения больше на (в)..., меньше на (в)... . Текстовые задачи, содержащие величины, характеризующие процесс движения (скорость, время, пройденный путь), расчёт стоимости товара (цена, количество, общая стоимость товара), расход материала при изготовлении предметов (расход на один предмет, количество предметов, общий расход) и др. Задачи на определение начала, конца и продолжительности события. Задачи на нахождение доли целого и целого по его доле.



Решение задач разными способами. Представление текста задачи в виде рисунка, схематического

рисунка, схематического чертежа, краткой записи, в таблице, на диаграмме.

### **Пространственные отношения.**

#### **Геометрические фигуры**

Взаимное расположение предметов в пространстве и на плоскости (выше — ниже, слева — справа, за — перед, между, вверху — внизу, ближе — дальше и др.).

Распознавание и изображение геометрических фигур (точка, линия (прямая, кривая), отрезок, луч, угол, ломаная, многоугольник: треугольник, четырёхугольник, прямоугольник, квадрат, пятиугольник и т. д.). Виды углов: прямой, острый, тупой.

Свойство сторон прямоугольника.

Виды треугольников по углам: прямоугольный, тупоугольный, остроугольный.

Окружность (круг). Центр, радиус окружности (круга).

Использование чертёжных инструментов (линейка, угольник, циркуль) для выполнения построений.

Геометрические формы в окружающем мире. Распознавание и название геометрических тел (куб, пирамида, шар).

Геометрические величины

Геометрические величины и их измерение. Длина. Единицы длины (миллиметр, сантиметр, дециметр, метр, километр). Соотношения между единицами длины. Перевод одних единиц длины в другие. Измерение длины отрезка и построение отрезка заданной длины. Периметр. Вычисление периметра многоугольника, в том числе периметра прямоугольника (квадрата).

Площадь. Площадь геометрической фигуры. Единицы площади (квадратный миллиметр, квадратный сантиметр, квадратный дециметр, квадратный метр, квадратный километр).

Точное и приближённое (с помощью палетки) измерение площади геометрической фигуры. Вычисление площади прямоугольника (квадрата).

#### **Работа с информацией**

Сбор и представление информации, связанной со счётом объектов и измерением величин; анализ и представление информации в разных формах (таблица, столбчатая диаграмма).

Чтение и заполнение таблиц, чтение и построение столбчатых диаграмм.

Интерпретация данных таблицы и столбчатой диаграммы.

Составление конечной последовательности (цепочки) предметов, чисел, числовых выражений, геометрических фигур и т. д. по заданному правилу. Составление, запись и выполнение простого алгоритма (плана) поиска информации.

Построение простейших логических высказываний с помощью логических связок и слов (верно/неверно, что...; если..., то...; все; каждый и др.)

## **1 класс**

### **Общие понятия.**

Подготовка к изучению чисел. Пространственные и временные представления

Признаки предметов.

Свойства (признаки) предметов: цвет, форма, размер, назначение, материал, общее название.

Выделение предметов из группы по заданным свойствам, сравнение предметов, разбиение предметов на группы (классы) в соответствии с указанными свойствами.

Отношения.

Сравнение групп предметов. Равно, не равно, столько же.

### **Числа и операции над ними.**

Числа от 1 до 10.



Числа от 1 до 9. Натуральное число как результат счёта и мера величины.  
Состав чисел от 2 до 9. Сравнение чисел, запись отношений между числами. Числовые равенства, неравенства. Последовательность чисел. Получение числа прибавлением 1 к предыдущему числу, вычитанием 1 из числа, непосредственно следующего за ним при счёте.

Ноль. Число 10. Состав числа 10.

Сложение и вычитание в пределах десяти.

Конкретный смысл и названия действий сложения и вычитания. Знаки + (плюс), - (минус), = (равно).

Сложение и вычитание чисел в пределах 10. Компоненты сложения и вычитания. Взаимосвязь операций сложения и вычитания.

Переместительное свойство сложения. Приёмы сложения и вычитания.

Понятия «увеличить на ...», «уменьшить на ...», «больше на ...», «меньше на ...».

### **Величины и их измерение.**

Единица измерения величин: сантиметр.

### **Текстовые задачи.**

Задача, её структура. Простые текстовые задачи:

раскрывающие смысл действий сложения и вычитания;

### **Элементы геометрии.**

Точка. Линии: прямая, кривая. Отрезок. Ломаная. Многоугольники как замкнутые ломаные: треугольник, четырёхугольник, прямоугольник, квадрат.

### **Элементы алгебры.**

Равенства, неравенства, знаки «=», «>»; «<». Числовые выражения. Чтение, запись, нахождение значений выражений. Равенство и неравенство.

### **Занимательные и нестандартные задачи.**

Числовые головоломки, арифметические ребусы. Арифметические лабиринты, математические фокусы. Задачи на разрезание и составление фигур. Задачи с палочками.

### **Итоговое повторение**

## **1 дополнительный класс**

### **Числа и операции над ними.**

Числа от 1 до 20.

Устная и письменная нумерация чисел от 1 до 20. Десяток. Образование и название чисел от 1 до 20. Модели чисел.

Чтение и запись чисел. Разряд десятков и разряд единиц, их место в записи чисел.

Сравнение чисел, их последовательность. Представление числа в виде суммы разрядных слагаемых.

Сложение и вычитание чисел в пределах 20

Алгоритмы сложения и вычитания однозначных чисел с переходом через разряд.

Табличные случаи сложения и вычитания чисел в пределах 20. (Состав чисел от 11 до 19.)

### **Величины и их измерение.**

Величины: длина, масса, объём и их измерение. Общие свойства величин.

Единицы измерения величин: сантиметр, килограмм, литр.

### **Текстовые задачи.**

Задача, её структура. Простые и составные текстовые задачи:

а) раскрывающие смысл действий сложения и вычитания;

б) задачи, при решении которых используются понятия «увеличить на ...», «уменьшить на ...»;

### **Элементы геометрии.**

Круг, овал.

Вычисление длины ломаной как суммы длин её звеньев.

Вычисление суммы длин сторон прямоугольника и квадрата без использования термина «периметр».

### **Элементы алгебры.**

Равенства, неравенства, знаки « $=$ », « $>$ »; « $<$ ». Числовые выражения. Чтение, запись, нахождение значений выражений. Равенство и неравенство.

### **Занимательные и нестандартные задачи.**

Числовые головоломки, арифметические ребусы. Арифметические лабиринты, математические фокусы. Задачи на разрезание и составление фигур. Задачи с палочками.

### **Итоговое повторение**

## **2 класс**

### **Числа и операции над ними.**

Числа от 1 до 100.

Нумерация

Десяток. Счёт десятками. Образование и название двузначных чисел. Модели двузначных чисел. Чтение и запись чисел. Сравнение двузначных чисел, их последовательность. Представление двузначного числа в виде суммы разрядных слагаемых.

Устная и письменная нумерация двузначных чисел. Разряд десятков и разряд единиц, их место в записи чисел.

Сложение и вычитание чисел.

Операции сложения и вычитания. Взаимосвязь операций сложения и вычитания

Изменение результатов сложения и вычитания в зависимости от изменения компонент.

Свойства сложения и вычитания. Приёмы рациональных вычислений.

Сложение и вычитание двузначных чисел, оканчивающихся нулями.

Устные и письменные приёмы сложения и вычитания чисел в пределах 100.

Алгоритмы сложения и вычитания.

Умножение и деление чисел.

Нахождение суммы нескольких одинаковых слагаемых и представление числа в виде суммы одинаковых слагаемых. Операция умножения. Переместительное свойство умножения.

Операция деления. Взаимосвязь операций умножения и деления. Таблица умножения и деления однозначных чисел.

### **Величины и их измерение.**

Длина. Единица измерения длины – метр. Соотношения между единицами измерения длины.

Перевод именованных чисел в заданные единицы (раздробление и превращение).

Периметр многоугольника. Формулы периметра квадрата и прямоугольника.

Цена, количество и стоимость товара.

Время. Единица времени – час.

### **Текстовые задачи.**

Простые и составные текстовые задачи, при решении которых используется:

а) смысл действий сложения, вычитания, умножения и деления;

в) разностное сравнение;

### **Элементы геометрии.**

Обозначение геометрических фигур буквами.

Острые и тупые углы.

Составление плоских фигур из частей. Деление плоских фигур на части.

### **Элементы алгебры.**

Переменная. Выражения с переменной. Нахождение значений выражений вида  $a \pm 5$ ;  $4 - a$ ; при заданных числовых значениях переменной.

Использование скобок для обозначения последовательности действий. Порядок действий в выражениях, содержащих два и более действия со скобками и без них.

Решение уравнений вида  $a \pm x = b$ ;  $x - a = b$ ;  $a - x = b$ ;

### **Занимательные и нестандартные задачи.**

Логические задачи. Арифметические лабиринты, магические фигуры, математические фокусы.

Задачи на разрезание и составление фигур. Задачи с палочками.

### **Итоговое повторение.**

## **3 класс**

### **Числа и операции над ними.**

Числа от 1 до 100.

Сложение и вычитание (продолжение).

Устные и письменные приёмы сложения и вычитания .

Умножение и деление чисел в пределах 100.

Операции умножения и деления над числами в пределах 100. Распределительное свойство умножения и деления относительно суммы (умножение и деление суммы на число). Сочетательное свойство умножения. Использование свойств умножения и деления для рационализации вычислений. Внетабличное умножение и деление. Деление с остатком. Проверка деления с остатком. Изменение результатов умножения и деления в зависимости от изменения компонент. Дробные числа.

Доли. Сравнение долей, нахождение доли числа. Нахождение числа по доле.

Числа от 1 до 1 000.

Нумерация

Сотня. Счёт сотнями. Тысяча. Трёхзначные числа. Разряд сотен, десятков, единиц. Разрядные слагаемые. Чтение и запись трёхзначных чисел. Последовательность чисел. Сравнение чисел.

Сложение и вычитание чисел.

Операции сложения и вычитания над числами в пределах 1 000. Устное сложение и вычитание чисел в случаях, сводимых к действиям в пределах 100. Письменные приёмы сложения и вычитания трёхзначных чисел.

Умножение и деление чисел в пределах 1000 .

Операции умножения и деления над числами в пределах 1000. Устное умножение и деление чисел в случаях, сводимых к действиям в пределах 100; умножение и деление на 100. Письменные приёмы умножения трёхзначного числа на однозначное. Запись умножения «в столбик». Письменные приёмы деления трёхзначных чисел на однозначное. Запись деления «уголком».

### **Величины и их измерение.**

Время. Единицы измерения времени: секунда, минута, час, сутки, неделя, месяц, год. Соотношения между единицами измерения времени. Календарь.

Длина. Единицы длины: 1 мм, 1 км. Соотношения между единицами измерения длины.

Масса. Единица измерения массы: центнер. Соотношения между единицами измерения массы.

Скорость, расстояние. Зависимость между величинами: скорость, время, расстояние.

### **Текстовые задачи.**

Решение простых и составных текстовых задач.

### **Элементы алгебры.**

Решение уравнений вида:  $x \pm a = c \pm b$ ;  $a - x = c \pm b$ ;  $x \pm a = c \cdot b$ ;  $a - x = c : b$ ;  $x : a = c \pm b$ ;  $a \cdot x = c \pm b$ ;  $a : x = c \cdot b$  и т.д.

### **Занимательные и нестандартные задачи.**

Логические задачи.

### **Итоговое повторение.**

## **4 класс**

### **Числа от 1 до 1000.**

#### **Повторение**

Нумерация.

Числа от 1 до 1000. Нумерация. Четыре арифметических действия. Порядок их выполнения в выражениях, содержащих 2—4 действия. Письменные приемы вычислений.

#### **Числа, которые больше 1000.**

*Нумерация*

Новая счетная единица — тысяча.

Разряды и классы: класс единиц, класс тысяч, класс миллионов и т. д.

Чтение, запись и сравнение многозначных чисел.

Представление многозначного числа в виде суммы разрядных слагаемых.

Увеличение (уменьшение) числа в 10, 100, 1000 раз.

Практическая работа: Угол. Построение углов различных видов.

*Величины*

Единицы длины: миллиметр, сантиметр, дециметр, метр, километр. Соотношения между ними.

Единицы площади: квадратный миллиметр, квадратный сантиметр, квадратный дециметр, квадратный метр, квадратный километр. Соотношения между ними.

Единицы массы: грамм, килограмм, центнер, тонна. Соотношения между ними.

Единицы времени: секунда, минута, час, сутки, месяц, год, век. Соотношения между ними.

Задачи на определение начала, конца события, его продолжительности.

Практическая работа: Измерение площади геометрической фигуры при помощи палетки.

*Числа, которые больше 1000.*

*Величины*

*Сложение и вычитание*

Сложение и вычитание (обобщение и систематизация знаний): задачи, решаемые сложением и вычитанием; сложение и вычитание с числом 0; переместительное и сочетательное свойства сложения и их использование для рационализации вычислений; взаимосвязь между компонентами и результатами сложения и вычитания; способы проверки сложения и вычитания.

Решение уравнений вида:

$$x + 312 = 654 + 79,$$

$$729 - x = 217,$$

$$x - 137 = 500 - 140.$$

Устное сложение и вычитание чисел в случаях, сводимых к действиям в пределах 100, и письменное — в остальных случаях.

Сложение и вычитание значений величин.

*Числа, которые больше 1000.*

*Умножение и деление*

Умножение и деление (обобщение и систематизация знаний): задачи, решаемые умножением и делением; случаи умножения с числами 1 и 0; деление числа 0 и невозможность деления на 0; переместительное и сочетательное свойства умножения, распределительное свойство умножения относительно сложения; рационализация

вычислений на основе перестановки множителей, умножения суммы на число и числа на сумму, деления суммы на число, умножения и деления числа на произведение; взаимосвязь между компонентами и результатами умножения и деления; способы проверки умножения и деления.

Решение уравнений вида  $6 - x = 429 + 120$ ,  $x - 18 = 270 - 50$ ,  $360 : x = 630 : 7$  на основе взаимосвязей между компонентами и результатами действий.

Устное умножение и деление на однозначное число в случаях, сводимых к действиям в пределах 100; умножение и деление на 10, 100, 1000.

Письменное умножение и деление на однозначное и двузначное числа в пределах миллиона. Письменное умножение и деление на трехзначное число (в порядке ознакомления).

Умножение и деление значений величин на однозначное число.

Связь между величинами (скорость, время, расстояние; масса одного предмета, количество предметов, масса всех предметов и др.).

Практическая работа: Построение прямоугольного треугольника и прямоугольника на нелинованной бумаге.

### **В течение всего года проводится:**

вычисление значений числовых выражений в 2 – 4 действия ( со скобками и без них), требующих применения всех изученных правил о порядке действий;

решение задач в одно действие, раскрывающих:

- а) смысл арифметических действий;
- б) нахождение неизвестных компонентов действий;
- в) отношения больше, меньше, равно;
- г) взаимосвязь между величинами;

решение задач в 2 – 4 действия;

решение задач на распознавание геометрических фигур в составе более сложных; разбиение фигуры на заданные части; составление заданной фигуры из 2 – 3 ее частей; построение фигур с помощью линейки и циркуля.

### **Итоговое повторение**

Нумерация многозначных чисел. Арифметические действия. Порядок выполнения действий.

Выражение. Равенство. Неравенство. Уравнение.

Величины.

Геометрические фигуры.

Доли.

Решение задач изученных видов.

## **3. Тематическое планирование**

### **1 класс**

Тематический раздел	Количество часов	Модуль программы воспитания	Контроль и оценка
Подготовка к изучению чисел. Пространственные и временные представления	16 ч	Модуль «Школьный урок»	1. Самостоятельная работа (С.И.Волкова. Математика. Проверочные работы. 1 класс. С.6-7)
Числа от 1 до 10. Число 0. Нумерация	60 ч	Модуль «Школьный	2. Самостоятельная работа (С.И.Волкова. Математика.

		й урок»	Проверочные работы. 1 класс. С.12-13) 3.Самостоятельная работа (С.И.Волкова. Математика. Проверочные работы. 1 класс. С.16-17)
Числа от 1 до 10 и число 0. Сложение и вычитание	48 ч	Модуль «Школьный урок»	3.Самостоятельная работа (С.И.Волкова. Математика. Проверочные работы. 1 класс. С.20-21) Административная контрольная работа.
Итоговое повторение. Что узнали и чему научились в 1 классе.	8ч	Модуль «Школьный урок»	-

### 1 дополнительный класс

Тематический раздел	Количество часов	Модуль программы воспитания	Контроль и оценка
Числа от 1 до 10 и число 0. Сложение и вычитание	62 ч	Модуль «Школьный урок»	4. Самостоятельная работа (С.И.Волкова. Математика. Проверочные работы. 1 класс. С.24-25) 5. Самостоятельная работа (С.И.Волкова. Математика. Проверочные работы. 1 класс. С.32-33).
Числа от 1 до 20. Нумерация	20 ч	Модуль «Школьный урок»	6. Самостоятельная работа (С.И.Волкова. Математика. Проверочные работы. 1 класс. С.38-39).
Числа от 1 до 20. Сложение и вычитание	42 ч	Модуль «Школьный урок»	7. Самостоятельная работа (С.И.Волкова. Математика. Проверочные работы. 1 класс. С.44-45) Контрольный математический диктант. Административная контрольная работа.
Итоговое повторение. Что узнали и чему научились в 1 классе.	8ч	Модуль «Школьный урок»	-

### 2 класс

Тематический раздел	Количество часов	Модуль программы воспитания	Контроль и оценка



Числа от 1 до 100. Нумерация.	16 ч	Модуль «Школьный урок»	Контрольная работа №1 по теме «Нумерация».
Числа от 1 до 100. Сложение и вычитание	20 ч	Модуль «Школьный урок»	Контрольный математический диктант. Контрольная работа № 2 по теме «Порядок выполнения действий. Числовые выражения».
Числа от 1 до 100. Сложение и вычитание (устные приемы вычислений)	28 ч	Модуль «Школьный урок»	Контрольная работа № 3 по теме «Устные приемы сложения и вычитания чисел в пределах 100». Контрольный математический диктант. Административная контрольная работа.
Числа от 1 до 100. Сложение и вычитание.	23 ч	Модуль «Школьный урок»	Контрольная работа №4 по теме «Сложение и вычитание вида $45+23$ , $57-26$ ». Самостоятельная работа (С.И.Волкова. Ма-тематика. Проверочные работы. 2 класс. С.44-47) Контрольная работа №5 по теме «Письменные приемы сложения с переходом через десяток».
Числа от 1 до 100. Умножение и деление.	17ч	Модуль «Школьный урок»	Контрольный математический диктант. Контрольная работа №6 по теме «Умножение».
Числа от 1 до 100. Умножение и деление. Табличное умножение и деление	23 ч	Модуль «Школьный урок»	Контрольная работа № 7 по теме «Умножение и деление». Контрольная работа №8 по теме «Умножение и деление с числом 2». Контрольный математический диктант.
Итоговое повторение	9ч	Модуль «Школьный урок»	-

### 3 класс

Тематический раздел	Количе	Модуль	Контроль и оценка
---------------------	--------	--------	-------------------

	ство часов	программы воспитания	
Числа от 1 до 100. Сложение и вычитание	8 ч	Модуль «Школьный урок»	-
Табличное умножение и деление	56ч	Модуль «Школьный урок»	Контрольная работа №1 по теме «Порядок выполнения действий в выражениях со скобками и без скобок». Контрольный математический диктант. Контрольная работа №2 по теме «Решение задач». Контрольная работа №3 по теме «Таблица умножения и деления с числами 8 и 9». Контрольный математический диктант. Административная контрольная работа. Контрольная работа №4 по теме «Умножение и деление. Площадь».
Числа от 1 до 100. Внетабличное умножение и деление.	31 ч	Модуль «Школьный урок»	Контрольная работа №5 по теме «Приёмы умножения для случаев вида $23 \cdot 4$ , $4 \cdot 23$ ». Контрольная работа №6 по теме «Приёмы деления для случаев вида $78 : 2$ , $69 : 3$ , $87 : 29$ ». Контрольная работа №7 по теме «Деление с остатком».
Числа от 1 до 1000. Нумерация	9 ч	Модуль «Школьный урок»	Контрольный математический диктант.
Числа от 1 до 1000. Сложение и вычитание	11 ч	Модуль «Школьный урок»	Контрольная работа №8 по теме «Числа от 1 до 1000. Сложение и вычитание».
Числа от 1 до 1000. Умножение и деление	15 ч	Модуль «Школьный урок»	Контрольный математический диктант. Административная контрольная работа.

#### 4 класс

Тематический раздел	Количе	Модуль	Контроль и оценка
---------------------	--------	--------	-------------------

	ство часов	программы воспитания	
Числа от 1 до 1000. Повторение	12 ч	Модуль «Школьный урок»	Контрольная работа №1 по теме «Числа от 1 до 1000. Повторение».
Числа, которые больше 1000. Нумерация	9 ч	Модуль «Школьный урок»	Контрольная работа №2 по теме «Числа, которые больше 1000. Нумерация».
Величины	15 ч	Модуль «Школьный урок»	Контрольный математический диктант. Контрольная работа №3 по теме «Величины».
Числа, которые больше 1000 Сложение и вычитание	11 ч	Модуль «Школьный урок»	Контрольная работа №4 по теме «Устные и письменные приёмы сложения и вычитания много-значных чисел».
Умножение и деление	81 ч	Модуль «Школьный урок»	Контрольный математический диктант. Административная контрольная работа. Контрольная работа №5 по теме «Зависимости между величинами: скорость, время, расстояние». Контрольная работа №6 по теме «Умножение и деление». Контрольная работа №7 по теме «Деление». Контрольный математический диктант. Контрольная работа №8 по теме «Письменное умножение многозначного числа на двузначное и трёхзначное число». Всероссийская проверочная работа. Контрольная работа №9 по теме «Письменное деление многозначного числа на двузначное и трёхзначное число». Контрольный математический диктант. Административная контрольная работа.
Итоговое повторение	8 ч	Модуль	-

## Приложение

### Описание материально-технического обеспечения образовательного процесса

#### Книгопечатная продукция.

М.И.Моро и др. Математика. Рабочие программы. 1-4 классы.

Учебники

1. Моро М.И., Степанова С.В., Волкова С.И. Математика: Учебник: 1-4 класс: В 2 ч.: Ч.1.

2. Моро М.И., Степанова С.В., Волкова С.И. Математика: Учебник: 1-4 класс: В 2 ч.: Ч.2.

Рабочие тетради

1. Моро М.И., Волкова С.И. Математика: Рабочая тетрадь: 1-4 класс: В 2 ч.: Ч.1.

2. Моро М.И., Волкова С.И. Математика: Рабочая тетрадь: 1-4 класс: В 2 ч.: Ч.2.

Проверочные работы

1. Волкова С.И. Математика: Проверочные работы: 1-4 класс.

Тетради с заданиями высокого уровня сложности

1. Моро М.И., Волкова С.И.

Для тех, кто любит математику: 1-4 класс.

Методические пособия для учителя

1. Бантова М.А., Бельтюкова Г.В., Степанова С.В. Математика: Методическое пособие: 1-4 класс.

Дидактические материалы

1. Волкова С.И. Математика: Устные упражнения: 1-4 класс.

Печатные пособия

Разрезной счётный материал по математике (Приложение к учебнику 1 класса).

Моро М.И., Волкова С.И., Степанова С.В. Математика. Комплект таблиц для начальной школы: 1-4 класс.

Компьютерные и информационно - коммуникативные средства

Электронные учебные пособия:

Электронное приложение к учебнику «Математика», 2 класс

(Диск CD-ROM), авторы С.И Волкова, М.К. Антошин, Н.В. Сафонова.

Технические средства

1. Классная доска с набором приспособлений для крепления таблиц.

2. Магнитная доска.

3. Персональный компьютер с принтером.

4. Ксерокс.

5. Фотокамера.

Учебно-практическое и учебно-лабораторное оборудование

1. Наборы счётных палочек.

2. Наборы муляжей овощей и фруктов.

3. Набор предметных картинок.

4. Наборное полотно. .

5. Демонстрационная оцифрованная линейка.

6. Демонстрационный чертёжный треугольник.

7. Демонстрационный циркуль.

Оборудование класса

1. Ученические столы.

2. Стол учительский.

3. Шкафы для хранения учебников, пособий и т. д.

4. Настенные доски для вывешивания иллюстративного материала.

5.Подставки для книг, держатели для карт и т. п.

## 2.2.7. Окружающий мир (Человек, природа, общество)

### 1. Планируемые результаты освоения курса

#### 1 класс

:

- осознание себя как гражданина России, знающего и любящего ее природу и культуру;
- целостный взгляд на мир в единстве природы, народов и культур;
- представление о необходимости бережного, уважительного отношения к культуре разных народов России и народов мира, выступающей в разнообразных культурных формах семейных традиций;
- осознание преемственности от старшего поколения к младшему (традиции в семье);
- готовность к бережному и уважительному отношению к живой и неживой природе, окружающим людям;
- личностная ответственность за сохранность объектов природы, необходимых для будущего России;
- эстетические чувства, впечатления через восприятие природы в символических образах народного творчества;
- установка на здоровый образ жизни через формулирование правил оказания первой помощи, соблюдение личной гигиены, в том числе использование лучших семейных традиций здорового образа жизни народов своего края.

складываются из познавательных, регулятивных и коммуникативных универсальных учебных действий (УУД), которые в рамках изучения предмета «Окружающий мир» конкретизируются следующим образом.

:

- анализировать и сравнивать объекты окружающего мира с выделением отличительных признаков и классифицировать их;
- устанавливать причинно-следственные связи между явлениями, объектами.

:

- понимать учебную задачу, сформулированную самостоятельно и уточненную учителем;
- планировать своё высказывание (выстраивать последовательность предложений для раскрытия темы, приводить примеры);
- планировать свои действия в течение урока;
- фиксировать в конце урока удовлетворённость/ неудовлетворённость своей работой на уроке (с помощью средств, разработанных совместно с учителем); объективно относиться к своим успехам/неуспехам;
- контролировать и корректировать свое поведение с учетом установленных правил;
- в сотрудничестве с учителем ставить новые учебные задачи.

:

- формулировать ответы на вопросы;
- высказывать мотивированное, аргументированное суждение по теме урока;
- строить монологическое высказывание, владеть диалогической формой речи.

Результаты формирования сферы жизненной компетенции в соответствии с ФГОС НОО обучающихся с ЗПР должны проявиться в перечисленных ниже знаниях и умениях.

:

- в умении обратиться к учителю при затруднениях в учебном процессе, сформулировать запрос о специальной помощи;
- в умении использовать помощь взрослого для разрешения затруднения, давать адекватную обратную связь учителю: понимаю или не понимаю.

в расширении представлений об устройстве домашней жизни, разнообразии повседневных бытовых дел, понимании предназначения окружающих в быту предметов и вещей

- в расширении и обогащении опыта реального взаимодействия обучающегося с бытовым окружением, миром природных явлений и вещей, расширении адекватных представлений об опасности и безопасности;
- в адекватности бытового поведения обучающегося с точки зрения опасности (безопасности) для себя и для окружающих; сохранности окружающей предметной и природной среды;
- в расширении и накоплении знакомых и разнообразно освоенных мест за пределами дома и школы: двора, дачи, леса, парка, речки, городских и загородных достопримечательностей и других;
- в расширении представлений о целостной и подробной картине мира, упорядоченной в пространстве и времени, адекватных возрасту ребёнка;
- в умении накапливать личные впечатления, связанные с явлениями окружающего мира;
- в умении устанавливать взаимосвязь между природным порядком и ходом собственной жизни в семье и в школе;
- в развитии любознательности, наблюдательности, способности замечать новое, задавать вопросы;
- в развитии активности во взаимодействии с миром, понимании собственной результативности;
- в накоплении опыта освоения нового при помощи экскурсий и путешествий;
- в умении передать свои впечатления, соображения, умозаключения так, чтобы быть понятым другим человеком.

### **Предметные результаты**

- знание названий страны, места своего проживания, столицы, фамилии Президента;
- знание названия места проживания, водоема в месте проживания,
- умение определять пол и возраст человека;
- знание основных правил гигиены;
- знание простейших правил поведения в общественном транспорте, противопожарной безопасности, безопасности на воде, на льду, на скользкой дороге, представление о существовании ядовитых грибов и растений, знаний о предупреждении простудных заболеваний, номеров телефонов экстренной помощи;
- различение грибов, расширение перечня названий овощей и фруктов (10-12);;
- закрепление знаний о временах года (последовательность) и их основных признаках, сезонных изменениях и природных явлениях (прилет и отлет птиц, появление и исчезновение листвы, снега, дождь).

### **1 дополнительный класс**

У учащегося будут сформированы:



- первичное представление о гражданской идентичности в форме осознания «Я» как юного гражданина России, одновременно осознающего свою принадлежность к определённому этносу;
- умение использовать позитивную лексику, передающую положительные чувства в отношении своей Родины;
- первичное представление о ценностях многонационального российского общества (образ Родины как семьи разных народов, образ Москвы как духовной ценности, важной для разных народов);
- ценностные представления о своей семье и своей малой родине;
- первичные представления об изменении человека и окружающего мира с течением времени, овладение первоначальными навыками адаптации в изменяющемся мире на основе представлений о развитии техники, в том числе электронной;
- представление о новой социальной роли ученика, правилах школьной жизни (быть готовым к уроку, бережно относиться к школьным принадлежностям — учебнику, рабочей тетради и др.);
- положительное отношение к школе и учебной деятельности;
- первичное представление о личной ответственности за свои поступки через бережное отношение к природе и окружающему миру в целом;
- эстетические чувства, впечатления от восприятия предметов и явлений окружающего мира;
- этические чувства, эмоционально-нравственная отзывчивость на основе взаимодействия с другими людьми и с природой, доброжелательное отношение к сверстникам, стремление прислушиваться к мнению одноклассников;
- потребность сотрудничества со взрослыми и сверстниками на основе взаимодействия при выполнении совместных заданий;
- первоначальная установка на безопасный, здоровый образ жизни через выявление потенциальной опасности окружающих предметов, знакомство с правилами безопасности в быту, при переходе улицы, в транспорте, осознание важности правильной подготовки ко сну, правильного питания, выполнения гигиенических процедур;
- бережное отношение к материальным и духовным ценностям через знакомство с трудом людей разных профессий.

## **Регулятивные**

### Учащийся научится:

- понимать и принимать учебную задачу, сформулированную учителем;
- сохранять учебную задачу урока (воспроизводить её в ходе урока по просьбе учителя);
- выделять из темы урока известные знания и умения;
- планировать своё высказывание (продумывать, что сказать вначале, а что — потом);
- планировать свои действия на отдельных этапах урока (целеполагание, проблемная ситуация, работа с информацией и пр. по усмотрению учителя);
- сверять выполнение работы по алгоритму, данному в учебнике или рабочей тетради;
- осуществлять контроль, коррекцию и оценку результатов своей деятельности, используя «Странички для самопроверки»;
- фиксировать в конце урока удовлетворённость/неудовлетворённость своей работой на уроке (с помощью средств, предложенных учителем), позитивно относиться к своим успехам/неуспехам.

## **Познавательные**

### Учащийся научится:

- понимать и толковать условные знаки и символы, используемые в учебнике для передачи информации (условные обозначения, выделения цветом, оформление в рамки пр.);

- находить и выделять под руководством учителя необходимую информацию из текстов, иллюстраций, в учебных пособиях и пр.;
- понимать схемы учебника, передавая содержание схемы в словесной форме;
- понимать содержание текста, интерпретировать смысл, применять полученную информацию при выполнении заданий учебника, рабочей тетради или предложенных учителем;
- анализировать объекты окружающего мира с выделением отличительных признаков;
- проводить сравнение и классификацию объектов по заданным критериям;
- устанавливать элементарные причинно-следственные связи;
- строить рассуждение (или доказательство своей точки зрения) по теме урока в соответствии с возрастными нормами;
- проявлять индивидуальные творческие способности при выполнении рисунков, схем, подготовке сообщений и пр.;
- располагать рассматриваемые объекты, события и явления на шкале относительного времени «раньше — теперь».

#### Учащийся научится:

- включаться в диалог с учителем и сверстниками;
- формулировать ответы на вопросы;
- слушать партнёра по общению (деятельности), не перебивать, не обрывать на полуслове, вникать в смысл того, о чём говорит собеседник;
- договариваться и приходить к общему решению;
- излагать своё мнение и аргументировать свою точку зрения;
- интегрироваться в группу сверстников, проявлять стремление ладить с собеседниками, не демонстрировать превосходство над другими, вежливо общаться;
- признавать свои ошибки, озвучивать их, соглашаться, если на ошибки указывают другие;
- употреблять вежливые слова в случае неправоты «Извини, пожалуйста», «Прости, я не хотел тебя обидеть», «Спасибо за замечание, я его обязательно учту» и др.;
- понимать и принимать совместно со сверстниками задачу групповой работы (работы в паре), распределять функции в группе (паре) при выполнении заданий;
- строить монологическое высказывание, владеть диалогической формой речи (с учётом возрастных особенностей, норм);
- готовить небольшие сообщения с помощью взрослых (родителей, воспитателя ГПД и пр.) по теме проекта.

#### Учащийся научится:

- правильно называть родную страну, родной город, село (малую родину);
- различать флаг и герб России;
- узнавать некоторые достопримечательности столицы;
- называть по именам, отчествам и фамилиям членов своей семьи;
- проводить наблюдения в окружающем мире с помощью взрослого;
- проводить опыты с водой, снегом и льдом;
- различать изученные объекты природы (камни, растения, животных, созвездия);
- различать овощи и фрукты;
- определять с помощью атласа-определителя растения и животных;
- описывать по плану дерево, рыбу, птицу, своего домашнего питомца (кошку, собаку);
- сравнивать растения, животных, относить их к определённым группам;
- сравнивать реку и море;
- использовать глобус для знакомства с формой нашей планеты;
- находить на глобусе холодные и жаркие районы;
- различать животных холодных и жарких районов;

- изготавливать модели Солнца, звёзд, созвездий, Луны;
- различать прошлое, настоящее и будущее;
- называть дни недели и времена года в правильной последовательности;
- соотносить времена года и месяцы;
- находить некоторые взаимосвязи в окружающем мире;
- объяснять причины возникновения дождя и ветра;
- перечислять цвета радуги в правильной последовательности;
- ухаживать за комнатными растениями, животными живого уголка;
- мастерить простейшие кормушки и подкармливать птиц;
- отдельно собирать мусор в быту;
- соблюдать правила поведения в природе;
- правильно готовиться ко сну, чистить зубы и мыть руки;
- подбирать одежду для разных случаев;
- правильно обращаться с электричеством и электроприборами;
- правильно переходить улицу;
- соблюдать правила безопасной езды на велосипеде;
- различать виды транспорта;
- соблюдать правила безопасности в транспорте.

## 2 класс

### У учащегося будут сформированы:

- более глубокое представление о гражданской идентичности в форме осознания «Я» как юного гражданина России, обладателя и носителя государственного языка Российской Федерации — русского языка;
- представления о связях между изучаемыми объектами и явлениями действительности (в природе и обществе);
- представление о необходимости бережного, уважительного отношения к культуре разных народов России, выступающей в форме национального языка, национальной одежды, традиционных занятий и праздничных обычаев;
- овладение первоначальными навыками адаптации в изменяющемся мире на основе представлений о сезонных изменениях в природе и жизни людей;
- понимание и принятие норм и правил школьной жизни, внутренняя позиция школьника на уровне положительного отношения к предмету «Окружающий мир»;
- познавательные мотивы учебной деятельности, понимание того, как знания и умения, приобретаемые на уроках окружающего мира, могут быть полезны в жизни;
- представление о личной ответственности за свои поступки на основе понимания их последствий и через практику бережного отношения к растениям, животным, окружающим людям;
- эстетические чувства, впечатления через восприятие картин природы, архитектурных сооружений и других достопримечательностей Москвы, Санкт-Петербурга, других городов России и разных стран;
- этические чувства и нормы на основе представлений о взаимоотношениях людей в семье, семейных традициях, своей родословной, осознания ценностей дружбы, согласия, взаимопомощи, а также через освоение норм экологической этики;
- способность к сотрудничеству со взрослыми и сверстниками на основе взаимодействия при выполнении совместных заданий, в том числе учебных проектов;
- установка на безопасный, здоровый образ жизни на основе представлений о строении и работе организма человека, режиме дня, правилах личной гигиены, правилах безопасного

поведения в быту, на улице, в природном окружении, при контактах с незнакомыми людьми;

- бережное отношение к материальным и духовным ценностям через выявление связей между отраслями экономики, построение элементарных производственных цепочек, осмысление вклада труда людей разных профессий в создание материальных и духовных ценностей.

### **Регулятивные**

#### Учащийся научится:

- понимать и принимать учебную задачу, сформулированную совместно с учителем;
- сохранять учебную задачу урока (воспроизводить её на определённом этапе урока при выполнении задания по просьбе учителя);
- выделять из темы урока известные и неизвестные знания и умения;
- планировать своё высказывание (выстраивать последовательность предложений для раскрытия темы);
- планировать последовательность операций на отдельных этапах урока;
- фиксировать в конце урока удовлетворённость/неудовлетворённость своей работой на уроке (с помощью средств, предложенных учителем), объективно относиться к своим успехам/неуспехам;
- оценивать правильность выполнения заданий, используя «Странички для самопроверки» и шкалы оценивания, предложенные учителем;
- соотносить выполнение работы с алгоритмом, составленным совместно с учителем;
- контролировать и корректировать своё поведение по отношению к сверстникам в ходе совместной деятельности.

### **Познавательные**

#### Учащийся научится:

- понимать и толковать условные знаки и символы, используемые в учебнике и рабочих тетрадях для передачи информации;
- находить и выделять при помощи взрослых информацию, необходимую для выполнения заданий, из разных источников;
- использовать схемы для выполнения заданий, в том числе схемы-аппликации, схемы-рисунки;
- понимать содержание текста, интерпретировать смысл, фиксировать полученную информацию в виде записей, рисунков, фотографий, таблиц;
- анализировать объекты окружающего мира, схемы, рисунки с выделением отличительных признаков;
- классифицировать объекты по заданным (главным) критериям;
- сравнивать объекты по заданным критериям (по эталону, на ощупь, по внешнему виду);
- осуществлять синтез объектов при работе со схемами-аппликациями;
- устанавливать причинно-следственные связи между явлениями;
- строить рассуждение (или доказательство своей точки зрения) по теме урока в соответствии с возрастными нормами;
- проявлять индивидуальные творческие способности при выполнении рисунков, рисунков-символов, условных знаков, подготовке сообщений, иллюстрировании рассказов;
- моделировать объекты, явления и связи в окружающем мире (в том числе связи в природе, между отраслями экономики, производственные цепочки).

#### Учащийся научится:

- включаться в коллективное обсуждение вопросов с учителем и сверстниками;
- формулировать ответы на вопросы;

- слушать партнёра по общению и деятельности, не перебивать, не обрывать на полуслове, вникать в смысл того, о чём говорит собеседник;
- договариваться и приходить к общему решению при выполнении заданий;
- высказывать мотивированное суждение по теме урока (на основе своего опыта и в соответствии с возрастными нормами);
- поддерживать в ходе выполнения задания доброжелательное общение друг с другом;
- признавать свои ошибки, озвучивать их, соглашаться, если на ошибки указывают другие;
- употреблять вежливые слова в случае неправоты «Извини, пожалуйста», «Прости, я не хотел тебя обидеть», «Спасибо за замечание, я его обязательно учту» и др.;
- понимать и принимать задачу совместной работы (парной, групповой), распределять роли при выполнении заданий;
- строить монологическое высказывание, владеть диалогической формой речи (с учётом возрастных особенностей, норм);
- готовить небольшие сообщения, проектные задания с помощью взрослых;
- составлять небольшие рассказы на заданную тему.

Учащийся научится:

- находить на карте Российскую Федерацию, Москву — столицу России;
- называть субъект Российской Федерации, в котором находится город (село), где живут учащиеся;
- различать государственные символы России — флаг, герб, гимн;
- приводить примеры народов России;
- сравнивать город и село, городской и сельский дома;
- различать объекты природы и предметы рукотворного мира;
- оценивать отношение людей к окружающему миру;
- различать объекты и явления неживой и живой природы;
- находить связи в природе, между природой и человеком;
- проводить наблюдения и ставить опыты;
- измерять температуру воздуха, воды, тела человека;
- определять объекты природы с помощью атласа-определителя;
- сравнивать объекты природы, делить их на группы;
- ухаживать за комнатными растениями и животными живого уголка;
- находить нужную информацию в учебнике и дополнительной литературе;
- соблюдать правила поведения в природе, читать и рисовать экологические знаки;
- различать составные части экономики, объяснять их взаимосвязь;
- прослеживать производственные цепочки, изображать их с помощью моделей;
- узнавать различные строительные машины и материалы, объяснять их назначение;
- различать виды транспорта;
- приводить примеры учреждений культуры и образования;
- определять профессии людей по фотографиям и описаниям, находить взаимосвязи между трудом людей различных профессий;
- различать внешнее и внутреннее строение тела человека;
- правильно строить режим дня, соблюдать правила личной гигиены;
- соблюдать правила безопасного поведения на улице и в быту, на воде и в лесу;
- различать основные дорожные знаки, необходимые пешеходу;
- соблюдать основные правила противопожарной безопасности;
- правильно вести себя при контактах с незнакомцами;
- оценивать характер взаимоотношений людей в семье, в школе, в кругу сверстников;
- приводить примеры семейных традиций;

- соблюдать правила вежливости при общении со взрослыми и сверстниками, правила культурного поведения в школе и других общественных местах;
- различать стороны горизонта, обозначать их на схеме;
- ориентироваться на местности разными способами;
- различать формы земной поверхности, сравнивать холм и гору;
- различать водные объекты, узнавать их по описанию;
- читать карту и план, правильно показывать на настенной карте;
- находить и показывать на глобусе и карте мира материка и океаны;
- различать физическую и политическую карты, находить и показывать на политической карте мира разные страны.

### 3 класс

#### У учащегося будут сформированы:

- овладение основами гражданской идентичности личности в форме осознания «Я» как гражданина России, знающего и любящего её природу и культуру;
- проявление чувства гордости за свою Родину, в том числе через знакомство с историко-культурным наследием городов Золотого кольца России;
- формирование гуманистических и демократических ценностных ориентаций на основе знакомства с историко-культурным наследием и современной жизнью разных стран, в том числе стран зарубежной Европы;
- целостный взгляд на мир в единстве природы, народов и культур через последовательное рассмотрение взаимосвязей в окружающем мире, в том числе в природе, между природой и человеком, между разными странами и народами;
- уважительное отношение к иному мнению, истории и культуре других народов на основе знакомства с многообразием стран и народов на Земле, выявления общего и различного в политическом устройстве государств;
- формирование начальных навыков адаптации в мире через освоение основ безопасной жизнедеятельности, правил поведения в природной и социальной среде;
- внутренняя позиция школьника на уровне осознания и принятия образца ответственного ученика; мотивы учебной деятельности (учебно-познавательные, социальные); осознание личностного смысла учения как условия успешного взаимодействия в природной среде и социуме;
- осознание личностной ответственности за свои поступки, в том числе по отношению к своему здоровью и здоровью окружающих, к объектам природы и культуры;
- эстетические чувства, впечатления через восприятие природы в ее многообразии, знакомство с архитектурными сооружениями, памятниками истории и культуры городов России и разных стран мира;
- этические чувства и нормы на основе представлений о внутреннем мире человека, его душевных богатствах, а также через освоение норм экологической этики;
- способность к сотрудничеству со взрослыми и сверстниками в разных социальных ситуациях (при ведении домашнего хозяйства, пользовании личными деньгами, соблюдении правил экологической безопасности в семье), доброжелательное отношение к окружающим, бесконфликтное поведение, стремление прислушиваться к чужому мнению, в том числе в ходе проектной и внеурочной деятельности;
- установка на безопасный, здоровый образ жизни на основе знаний о системах органов человека, гигиене систем органов, правилах поведения в опасных ситуациях (в квартире, доме, на улице, в окружающей местности, в природе), правил экологической безопасности в повседневной жизни;



- мотивация к творческому труду, работе на результат, бережное отношение к материальным и духовным ценностям в ходе освоения знаний из области экономики.

### **Регулятивные**

#### Учащийся научится:

- понимать учебную задачу, сформулированную самостоятельно и уточнённую учителем;
- сохранять учебную задачу урока (самостоятельно воспроизводить её в ходе выполнения работы на различных этапах урока);
- выделять из темы урока известные и неизвестные знания и умения;
- планировать своё высказывание (выстраивать последовательность предложений для раскрытия темы, приводить примеры);
- планировать свои действия в течение урока;
- фиксировать в конце урока удовлетворённость/неудовлетворённость своей работой на уроке (с помощью средств, разработанных совместно с учителем); объективно относиться к своим успехам/неуспехам;
- оценивать правильность выполнения заданий, используя «Странички для самопроверки» и критерии, заданные учителем;
- соотносить выполнение работы с алгоритмом и результатом;
- контролировать и корректировать своё поведение с учётом установленных правил;
- в сотрудничестве с учителем ставить новые учебные задачи.

### **Познавательные**

#### Учащийся научится:

- понимать и толковать условные знаки и символы, используемые в учебнике, рабочих тетрадях и других компонентах УМК для передачи информации;
- выделять существенную информацию из литературы разных типов (справочной и научно-познавательной);
- использовать знаково-символические средства, в том числе элементарные модели и схемы для решения учебных задач;
- понимать содержание текста, интерпретировать смысл, фиксировать полученную информацию в виде схем, рисунков, фотографий, таблиц;
- анализировать объекты окружающего мира, таблицы, схемы, диаграммы, рисунки с выделением отличительных признаков;
- классифицировать объекты по заданным (главным) критериям;
- сравнивать объекты по различным признакам;
- осуществлять синтез объектов при составлении цепей питания, схемы круговорота воды в природе, схемы круговорота веществ и пр.;
- устанавливать причинно-следственные связи между явлениями, объектами;
- строить рассуждение (или доказательство своей точки зрения) по теме урока в соответствии с возрастными нормами;
- проявлять индивидуальные творческие способности при выполнении рисунков, условных знаков, подготовке сообщений, иллюстрировании рассказов и т. д.;
- моделировать различные ситуации и явления природы (в том числе круговорот воды в природе, круговорот веществ).

### **Коммуникативные**

#### Учащийся научится:

- включаться в диалог и коллективное обсуждение с учителем и сверстниками, проблем и вопросов;
- формулировать ответы на вопросы;
- слушать партнёра по общению и деятельности, не перебивать, не обрывать на полуслове, вникать в смысл того, о чём говорит собеседник;

- договариваться и приходить к общему решению в совместной деятельности;
- высказывать мотивированное, аргументированное суждение по теме урока;
- проявлять стремление ладить с собеседниками, ориентироваться на позицию партнёра в общении;
- признавать свои ошибки, озвучивать их;
- употреблять вежливые слова в случае неправоты «Извини, пожалуйста», «Прости, я не хотел тебя обидеть», «Спасибо за замечание, я его обязательно учту» и др.;
- понимать и принимать задачу совместной работы, распределять роли при выполнении заданий;
- строить монологическое высказывание, владеть диалогической формой речи (с учётом возрастных особенностей, норм);
- готовить сообщения, фоторассказы, проекты с помощью взрослых;
- составлять рассказ на заданную тему;
- осуществлять взаимный контроль и оказывать в сотрудничестве необходимую взаимопомощь;
- продуктивно разрешать конфликты на основе учёта интересов всех его участников.

#### Учащийся научится:

- находить на карте города Золотого кольца России, приводить примеры достопримечательностей этих городов;
- осознавать необходимость бережного отношения к памятникам истории и культуры;
- находить на карте страны — соседи России и их столицы;
- определять и кратко характеризовать место человека в окружающем мире;
- осознавать и раскрывать ценность природы для людей, необходимость ответственного отношения к природе;
- различать внешность человека и его внутренний мир, наблюдать и описывать проявления внутреннего мира человека;
- различать тела, вещества, частицы, описывать изученные вещества;
- проводить наблюдения и ставить опыты, используя лабораторное оборудование;
- исследовать с помощью опытов свойства воздуха, воды, состав почвы, моделировать круговорот воды в природе;
- классифицировать объекты живой природы, относя их к определённым царствам и другим изученным группам;
- пользоваться атласом-определителем для распознавания природных объектов;
- обнаруживать взаимосвязи в природе, между природой и человеком, изображать их с помощью схем, моделей и использовать для объяснения необходимости бережного отношения к природе;
- приводить примеры растений и животных из Красной книги России;
- использовать тексты и иллюстрации учебника, другие источники информации для поиска ответов на вопросы, объяснений, подготовки собственных сообщений о природе;
- устанавливать связь между строением и работой различных органов и систем органов человека;
- использовать знания о строении и жизнедеятельности организма человека для сохранения и укрепления своего здоровья;
- оказывать первую помощь при несложных несчастных случаях;
- вырабатывать правильную осанку;
- выполнять правила рационального питания, закаливания, предупреждения болезней;
- понимать необходимость здорового образа жизни и соблюдать соответствующие правила;

- правильно вести себя при пожаре, аварии водопровода, утечке газа;
- соблюдать правила безопасности на улицах и дорогах, различать дорожные знаки разных групп, следовать их указаниям;
- понимать, какие места вокруг нас могут быть особенно опасны, предвидеть скрытую опасность и избегать её;
- соблюдать правила безопасного поведения в природе;
- понимать, что такое экологическая безопасность, соблюдать правила экологической безопасности в повседневной жизни;
- раскрывать роль экономики в нашей жизни;
- осознавать значение природных богатств в хозяйственной деятельности человека, необходимость бережного отношения к природным богатствам;
- различать отрасли экономики, обнаруживать взаимосвязи между ними;
- понимать роль денег в экономике, различать денежные единицы некоторых стран;
- объяснять, что такое государственный бюджет, осознавать необходимость уплаты налогов гражданами страны;
- понимать, как ведётся хозяйство семьи;
- обнаруживать связи между экономикой и экологией, строить простейшие экологические прогнозы;
- рассказывать по карте о различных странах, дополнять эти сведения информацией из других источников (таблица, текст и иллюстрации учебника);
- приводить примеры достопримечательностей разных стран, ценить уважительные, добрососедские отношения между странами и народами;
- использовать различные справочные издания, детскую литературу для поиска информации о человеке и обществе.

#### 4

#### У выпускника будут сформированы:

- основы гражданской идентичности личности в форме осознания «Я» как гражданина России, ответственного за сохранение её природного и культурного наследия;
- умение осознанно использовать обществоведческую лексику для выражения своих представлений о правах и обязанностях гражданина России, о правах ребёнка, о государственном устройстве Российской Федерации;
- чувства сопричастности к отечественной истории через историю своей семьи и гордости за свою Родину, российский народ, историю России посредством знакомства с достижениями страны, вкладом соотечественников в её развитие;
- осознание своей этнической принадлежности в контексте принципа российской гражданственности «Единство в многообразии»;
- понимание себя наследником ценностей многонационального российского общества и всего человечества, в том числе на основе формирования понятий «Всемирное природное наследие» и «Всемирное культурное наследие»;
- целостный, социально ориентированный взгляд на мир в его органичном единстве и разнообразии природы, народов, культур и религий, в том числе на основе построения и сопоставления картины мира с точки зрения астронома, географа, историка, эколога;
- уважительное отношение к истории и культуре народов России и мира через понимание их взаимной связи и представление о необходимости исторической преемственности в жизни общества;
- начальные навыки адаптации в динамично изменяющемся и развивающемся мире, в том числе на основе представлений об историческом развитии родной страны, изменениях её современной жизни и возможностях собственного участия в построении её будущего;

- осознанная готовность к выполнению социальной роли ученика (действовать в соответствии с нормами и правилами школьной жизни), мотивационная основа учебной деятельности и личностный смысл учения;
- самостоятельность и личностная ответственность за свои поступки, сохранность объектов природы, будущее России;
- эстетические потребности, ценности и чувства через восприятие природы России и родного края, знакомство с культурой регионов России, развитием культуры страны и родного края в различные периоды истории;
- этические чувства, доброжелательность и эмоционально-нравственная отзывчивость, понимание и сопереживание чувствам других людей в ходе знакомства с историей Отечества, образами великих соотечественников, картинами жизни людей в разные исторические периоды;
- навыки сотрудничества со взрослыми и сверстниками в разных социальных ситуациях, умение не создавать конфликтов и находить выходы из спорных ситуаций, в том числе при выполнении учебных проектов и в других видах внеурочной деятельности;
- установка на безопасный, здоровый образ жизни на основе знаний о природном разнообразии России и зависимости труда и быта людей от природных условий;
- мотивация к творческому труду, работе на результат, бережное отношение к материальным и духовным ценностям на основе знакомства с природным и культурным достоянием России, вкладом людей многих поколений в создание материальных и духовных ценностей родной страны и родного края.

### **Регулятивные**

#### Выпускник научится:

- понимать и самостоятельно формулировать учебную задачу;
- сохранять учебную задачу в течение всего урока;
- ставить цели изучения темы, толковать их в соответствии с изучаемым материалом урока;
- выделять из темы урока известные знания и умения, определять круг неизвестного по изучаемой теме;
- планировать своё высказывание (выстраивать последовательность предложений для раскрытия темы, приводить примеры, делать обобщение);
- планировать свои действия;
- фиксировать по ходу урока и в конце его удовлетворённость / неудовлетворённость своей работой на уроке, объективно относиться к своим успехам и неудачам;
- самостоятельно оценивать правильность выполнения действия и вносить необходимые коррективы в исполнение как в конце действия, так и по ходу его реализации;
- осуществлять итоговый и пошаговый контроль по результату;
- контролировать и корректировать свои действия в учебном сотрудничестве;
- в сотрудничестве с учителем ставить новые учебные задачи;
- использовать внешнюю и внутреннюю речь для целеполагания, планирования и регуляции своей деятельности.

### **Познавательные**

#### Выпускник научится:

- понимать, толковать и организовывать свою деятельность в соответствии с условными знаками и символами, используемыми в учебнике и других образовательных ресурсах для передачи информации;
- осуществлять поиск необходимой информации из различных источников (библиотека, Интернет и пр.) для выполнения учебных заданий;

- выделять существенную информацию из текстов и литературы разных типов и видов (художественных и познавательных);
- использовать знаково-символические средства, в том числе модели и схемы для решения учебных задач;
- понимать содержание текста, интерпретировать смысл, фиксировать прочитанную информацию в виде таблиц, схем, рисунков, моделей и пр.;
- осуществлять анализ объектов с выделением существенных и несущественных признаков;
- осуществлять сравнение и классификацию по заданным критериям;
- устанавливать причинно-следственные связи;
- строить рассуждения об объекте, его строении, свойствах и связях;
- строить доказательство своей точки зрения по теме урока в соответствии с возрастными нормами;
- проявлять творческие способности при выполнении рисунков, схем, составлении рассказов, оформлении итогов проектных работ и пр.;
- ориентироваться на разнообразие способов решения познавательных и практических задач, владеть общими приёмами решения учебных задач;
- моделировать экологические связи в природных сообществах.

### **Коммуникативные**

#### Выпускник научится:

- включаться в диалог с учителем и сверстниками, в коллективное обсуждение проблем и вопросов, проявлять инициативу и активность в стремлении высказываться, задавать вопросы;
- формулировать ответы на вопросы;
- слушать партнёра по общению (деятельности), не перебивать, не обрывать на полуслове, вникать в смысл того, о чём говорит собеседник;
- договариваться и приходить к общему решению в совместной деятельности, в том числе в ситуации столкновения интересов;
- формулировать собственное мнение и позицию в устной и письменной форме;
- аргументировать свою позицию;
- понимать различные позиции других людей, отличные от собственной и ориентироваться на позицию партнёра в общении;
- признавать свои ошибки, озвучивать их;
- употреблять вежливые слова в случае неправоты «Извини, пожалуйста», «Прости, я не хотел тебя обидеть», «Спасибо за замечание, я его обязательно учту» и др.;
- понимать и принимать задачу совместной работы, распределять роли при выполнении заданий;
- строить монологическое высказывание, владеть диалогической формой речи (с учётом возрастных особенностей, норм);
- готовить сообщения, выполнять проекты по теме;
- составлять рассказ на заданную тему;
- осуществлять взаимный контроль и оказывать в сотрудничестве необходимую взаимопомощь;
- продуктивно разрешать конфликты на основе учёта интересов и позиций всех его участников;
- строить понятные для партнёра высказывания, учитывающие, что он знает и видит, а что нет;
- использовать речь для регуляции своего действия;
- адекватно использовать речевые средства для решения различных коммуникативных задач;

- достаточно точно, последовательно и полно передавать информацию, необходимую партнёру.

#### Выпускник научится:

- понимать особую роль России в мировой истории; рассказывать о национальных свершениях, открытиях, победах, вызывающих чувство гордости за свою страну;
- находить и показывать на карте России государственную границу, субъекты Российской Федерации, свой регион, его главный город, другие города современной России, узнавать по фотографиям и описывать достопримечательности регионов и городов России;
- называть элементы государственного устройства России, объяснять их роль в жизни страны;
- называть имя действующего Президента Российской Федерации и его полномочия как главы государства;
- понимать, в чём различия между государственным устройством современной России и государственным устройством нашей страны в другие периоды её истории;
- объяснять, что такое права человека, как законы страны и самый главный из них — Конституция Российской Федерации — защищают наши права, приводить конкретные примеры прав ребёнка;
- раскрывать значение государственных символов России, находить их среди государственных символов других стран;
- называть главные праздники России, объяснять их значение в жизни страны, рассказывать о традициях и праздниках народов России;
- рассказывать о мире с точки зрения астронома, географа, историка, эколога;
- проводить несложные астрономические наблюдения;
- изготавливать модели планет и созвездий;
- использовать глобус и карту мира для получения информации о Земле;
- анализировать экологические проблемы планеты и предлагать способы их решения;
- приводить примеры объектов Всемирного наследия и животных из международной Красной книги;
- находить и показывать на физической карте России различные географические объекты, на карте природных зон России — основные природные зоны;
- объяснять, почему происходит смена природных зон в нашей стране, давать характеристику природной зоны по плану, сравнивать различные природные зоны;
- приводить примеры растений и животных разных природных зон, в том числе внесённых в Красную книгу России;
- выявлять экологические связи в разных природных зонах, изображать эти связи с помощью моделей;
- оценивать деятельность людей в разных природных зонах, раскрывать возникающие экологические проблемы и способы их решения, приводить примеры заповедников и национальных парков России;
- давать краткую характеристику своего края;
- различать и описывать изученные природные объекты своего края, пользоваться атласом-определителем для распознавания (определения) объектов неживой и живой природы;
- давать краткую характеристику природных сообществ своего края;
- выявлять экологические связи в природных сообществах, изображать эти связи с помощью моделей;
- оценивать своё поведение в природе, правильно вести себя в разных природных сообществах;
- рассказывать об охране природы в своём крае;



- различать отрасли растениеводства и животноводства, представленные в экономике своего края;
- приводить примеры исторических источников, различать и сравнивать источники информации о прошлом;
- соотносить дату исторического события с веком, находить место события на «ленте времени»;
- читать историческую карту;
- перечислять эпохи истории человечества в правильной последовательности, кратко характеризовать каждую эпоху, узнавать историческую эпоху по знаменитым сооружениям прошлого, сохранившимся до наших дней;
- с помощью глобуса рассказывать, как человек открывал планету Земля;
- описывать некоторые выдающиеся достижения и изобретения людей прошлого по иллюстрациям, высказывать суждения об их значении в истории человечества;
- показывать на карте границы, территорию, столицу, другие города России в разные периоды истории, места некоторых важных исторических событий;
- рассказывать по исторической карте, иллюстрациям учебника об изученных событиях истории России;
- соотносить даты и события, определять последовательность и значение некоторых важных событий в истории России;
- составлять исторические портреты выдающихся людей прошлого, высказывать суждения о них;
- описывать облик Москвы и Санкт-Петербурга в разные века, узнавать их достопримечательности;
- называть и описывать некоторые выдающиеся памятники истории и культуры России;
- находить в домашнем архиве исторические свидетельства;
- раскрывать связь современной России с её историей;
- использовать дополнительную литературу, Интернет для получения информации и подготовки собственных сообщений о природе Земли, России и родного края, о жизни общества в прошлом и настоящем.

## 2. Содержание учебного курса

На изучение окружающего мира в начальной школе выделяется 168 ч. В 1 классе и в 1 дополнительном классе отводится по 66 часов, во 2 – 4 классах отводится по 68 ч.

Рабочая программа по курсу «Окружающий мир» разработана на основе следующих нормативных документов:

1. Конституция Российской Федерации (ст.43)
2. Федеральный закон «Об образовании в Российской Федерации» от 29.12.2012 № 273 – ФЗ статьи 10, 11, 12, 28, 29, 30, 47, 55, 66 (С изменениями и дополнениями от: 7 мая, 7 июня, 2, 23 июля, 25 ноября 2013 г., 3 февраля, 5, 27 мая, 4, 28 июня, 21 июля, 31 декабря 2014 г., 6 апреля, 2 мая, 29 июня, 13 июля, 14, 29, 30 декабря 2015 г., 2 марта, 2 июня, 3 июля, 19 декабря 2016 г., 1 мая, 29 июля, 5, 29 декабря 2017 г., 19 февраля, 7 марта, 27 июня, 3, 29 июля, 3 августа, 25 декабря 2018 г., 6 марта, 1 мая, 17 июня, 26 июля, 1 октября, 2, 27 декабря 2019 г., 6 февраля, 1, 18 марта, 24 апреля, 25 мая, 8 июня, 31 июля, 8, 30 декабря 2020 г., 17 февраля, 24 марта, 5, 20, 30 апреля, 26 мая, 11, 28 июня, 2 июля 2021 г.)
3. Санитарные правила СП 2.4.3648-20 "Санитарно-эпидемиологические требования к организациям воспитания и обучения, отдыха и оздоровления детей и молодежи" от 28.09.2020 г. № 28
4. Приказ Министерства образования и науки РФ от 19 декабря 2014 г. N 1598 "Об утверждении федерального государственного образовательного стандарта начального общего образования обучающихся с ограниченными возможностями здоровья";

5. Концепция духовно-нравственного развития и воспитания личности гражданина России;
6. Примерная адаптированная основная общеобразовательная программа начального общего образования обучающихся с задержкой психического развития (7.2)
7. Комплект примерных рабочих программ по отдельным учебным предметам и коррекционным курсам по адаптированной основной общеобразовательной программе начального общего образования обучающихся с задержкой психического развития. 1 и 1 дополнительный классы. 2 класс. 3 класс.
8. Рабочая программа воспитания МБОУ «Средняя общеобразовательная школа №1»
9. Авторская программа Р.Д. Триггер, Ю.А. Костенкова, С.Г. Шевченко, Г.М. Капустина;
10. Авторская программа «Окружающий мир» А.А.Плешакова, (М.: Просвещение);
11. АООП НОО (ОВЗ 7.2) МБОУ «Средняя общеобразовательная школа №1»
12. Учебный план МБОУ «Средняя общеобразовательная школа №1» (ОВЗ 7.2)
13. Положение о рабочей программе МБОУ «Средняя общеобразовательная школа №1».

Цели освоения курса:

- формирование целостной картины мира и осознание места в нём человека на основе единства рационально-научного познания и эмоционально-ценностного осмысления ребёнком личного опыта общения с людьми и природой;
- духовно-нравственное развитие и воспитание личности гражданина России в условиях культурного и конфессионального многообразия российского общества.

Основные задачи курса:

- формирование уважительного отношения к семье, населённому пункту, региону, в котором проживают дети, к России, её природе и культуре, истории и современной жизни;
- осознание ребёнком ценности, целостности и многообразия окружающего мира, своего места в нём;
- формирование модели безопасного поведения в условиях повседневной жизни и в различных опасных и чрезвычайных ситуациях;
- формирование психологической культуры и компетенции для обеспечения эффективного и безопасного взаимодействия в социуме

Отбор содержания курса «Окружающий мир» осуществлён на основе следующих ведущих идей:

- 1) идея многообразия мира;
- 2) идея целостности мира;
- 3) идея уважения к миру.

Многообразие как форма существования мира ярко проявляет себя и в природной, и в социальной сфере. На основе интеграции естественно-научных, географических, исторических сведений в курсе выстраивается яркая картина действительности, отражающая многообразие природы и культуры, видов человеческой деятельности, стран и народов. Особое внимание уделяется знакомству младших школьников с природным многообразием, которое рассматривается и как самостоятельная ценность, и как условие, без которого невозможно существование человека, удовлетворение его материальных и духовных потребностей.

Фундаментальная идея целостности мира также последовательно реализуется в курсе; её реализация осуществляется через раскрытие разнообразных связей: между неживой природой и живой, внутри живой природы, между природой и человеком. В частности, рассматривается значение каждого природного компонента в жизни людей, анализируется положительное и отрицательное воздействие человека на эти компоненты. Важнейшее значение для осознания детьми единства природы и общества, целостности самого общества, теснейшей взаимозависимости людей имеет включение в программу сведений из об-

ласти экономики, истории, современной социальной жизни, которые присутствуют в программе каждого класса.

Уважение к миру — это своего рода формула нового отношения к окружающему, основанного на признании самоценности сущего, на включении в нравственную сферу отношения не только к другим людям, но и к природе, к рукотворному миру, к культурному достоянию народов России и всего человечества.

В основе методики преподавания курса «Окружающий мир» лежит проблемно-поисковый подход, обеспечивающий «открытие» детьми нового знания и активное освоение различных способов познания окружающего. При этом используются разнообразные методы и формы обучения с применением системы средств, составляющих единую информационно-образовательную среду. Учащиеся ведут наблюдения явлений природы и общественной жизни, выполняют практические работы и опыты, в том числе исследовательского характера, различные творческие задания. Проводятся дидактические и ролевые игры, учебные диалоги, моделирование объектов и явлений окружающего мира. Для успешного решения задач курса важны экскурсии и учебные прогулки, встречи с людьми различных профессий, организация посильной практической деятельности по охране среды и другие формы работы, обеспечивающие непосредственное взаимодействие ребёнка с окружающим миром. Занятия могут проводиться не только в классе, но и на улице, в лесу, парке, музее и т. д. Очень большое значение для достижения планируемых результатов имеет организация проектной деятельности учащихся, которая предусмотрена в каждом разделе программы.

В соответствии с названными ведущими идеями особое значение при реализации программы, имеют новые для практики начальной школы виды деятельности учащихся, к которым относятся: 1) распознавание природных объектов с помощью специально разработанного для начальной школы атласа-определителя; 2) моделирование экологических связей с помощью графических и динамических схем (моделей); 3) эколого-этическая деятельность, включающая анализ собственного отношения к миру природы и поведения в нём, оценку поступков других людей, выработку соответствующих норм и правил, которая осуществляется с помощью специально разработанной книги для чтения по экологической этике.

Учебный курс «Окружающий мир» занимает особое место среди учебных предметов начальной школы. Образно говоря, это то, что «всегда с тобой», поскольку познание детьми окружающего мира не ограничивается рамками урока. Оно продолжается постоянно в школе и за её стенами. Сам учебный курс является своего рода системообразующим стержнем этого процесса. Вот почему важно, чтобы работа с детьми, начатая на уроках, продолжалась в той или иной форме и после их окончания, во внеурочной деятельности. Учителю следует также стремиться к тому, чтобы родители учащихся в повседневном общении со своими детьми, поддерживали их познавательные инициативы, пробуждаемые на уроках. Это могут быть и конкретные задания для домашних опытов и наблюдений, чтения и получения информации от взрослых.

## **1 класс**

### **Человек и общество.**

Младший школьник. Правила поведения в школе, на уроке. Обращение к учителю. Классный, школьный коллектив, совместная учёба, игры, отдых. Друзья, взаимоотношения между ними; ценность дружбы, согласия, взаимной помощи. Правила взаимоотношений со взрослыми, сверстниками. Культура поведения в школе и других общественных местах. Ценность здоровья и здорового образа жизни.

День Учителя. Праздник Осени.

Человек. Ребенок, взрослый, пожилой человек. Мужчины и женщины, мальчики и девочки. Общее представление о строении тела человека (голова, туловище, руки, ноги, кисти, ступни). Верх-низ, право-лево.

Гигиена: уход за кожей, ногтями, волосами, зубами. Понимание состояния своего здоровья, личная ответственность каждого человека за состояние своего здоровья и здоровья окружающих его людей. Внимание, уважительное отношение к людям с ограниченными возможностями здоровья, забота о них.

Наша страна-Россия. Демонстрация слайд-шоу<sup>4</sup> с фотографиями красивых мест нашей страны (Олимпийский город Сочи, Родина деда Мороза – Великий Устюг, сады Придонья, Байкал-жемчужина Сибири, Санкт-Петербург – северная столица). Параллельно обозначается воздушный, железнодорожный, водный транспорт. Вокзал, аэропорт. Общественный транспорт. Транспорт города или села. Наземный, воздушный и водный транспорт. Правила пользования транспортом.

Москва. Рассказ о Москве. Демонстрация слайд-шоу (Кремль, Красная площадь, Москва-река, улицы и парки Москвы).

Фамилия и функции Президента. Большой Кремлевский Дворец. Закрепление сведений о Москве.

Родной город (населённый пункт), регион (область, край, республика): название.

Название своего населенного пункта. Беседа о месте проживания детей.

Экскурсия с целью ознакомления с ближайшими окрестностями школы: названиями улиц, общественными учреждениями (магазин, почта, поликлиника), остановками общественного транспорта (при наличии).

### **Правила безопасной жизни**

Правила поведения по дороге в школу. Места, требующие особого внимания (переход улицы). Отработка безопасного маршрута от школы до дома. Лестницы, школьная столовая, раздевалка. Ориентировка в пространстве.

Общественный транспорт. Транспорт города или села. Наземный, воздушный и водный транспорт. Правила пользования транспортом.

Внимание к движущимся автомобилям. Задний ход автомобиля. Городской общественный транспорт. Поведение при посадке и высадке из городского транспорта.

Опасность открытого огня. Элементарные правила противопожарной безопасности. Пожарная охрана. Правильное поведение при обнаружении возгорания. Телефон экстренной помощи.

Розетки. Выключатели. Бытовые электроприборы. Правила пользования плитой, микроволновой печью.

Водоемы. Водоемы родного края. (название, краткая характеристика на основе наблюдений). Правила безопасного поведения на водоемах в разное время года. Температура воды.

Правила обращения с водопроводными кранами и горячей водой.

Правила безопасного поведения в общественных местах (магазин, кинотеатр).

Правила безопасности на улице и при общении с незнакомыми людьми.

### **Человек и природа**

Осенние изменения в природе. Осенние листья. Наблюдение за осенними изменениями. Уборка урожая. Что люди делают осенью. Актуализация детского опыта.

Беседа о смене времен года, признаках ранней и поздней осени, приближении зимы.

Природа-то, что не создано человеком. Живая природа: растения и животные.

Грибы – не растения. Разнообразие грибов, их распознавание на рисунках, муляжах. Съедобные и ядовитые грибы, их сравнение, выявление важнейших отличительных призна-

ков. Беседа о детском опыте сбора грибов. Лепка грибов. Раскрашивание изображений грибов. Отношение человека к грибам: каким оно должно быть?

Растения, их разнообразие. Яблоко, груша, персик, абрикос, лимон, апельсин, ананас, грейпфрут, гранат, банан. Их распознавание на рисунках, муляжах. Беседа о детском опыте. Угадывание загадок о фруктах. Обсуждение цвета фруктов. Рисование и раскрашивание фруктов. Знакомство с вкусовыми характеристиками фруктов и фруктовых соков. Ранжирование фруктов по форме (круг, овал). Места хранения фруктов (коробки, контейнеры). Их форма: квадрат, прямоугольник.

Картофель, капуста, свекла, морковь, горох, лук, чеснок, огурец, помидор. Лепка овощей. Раскрашивание овощей. Кулинарные блюда из овощей. Вырезка фрагментов рисунков и составление картин по темам «Овощи», «Фрукты». Цвета овощей. Ранжирование по цвету. Игры на угадывание по расположению в пространстве.

Елка – дерево. Ствол, ветви, иглы. Рисование новогодней елки. Расположение игрушек на елке (лево-право, верх-низ).

Снегопад, метель. Снежинки-замерзшие капельки воды. Короткий день. Мороз. Погода в стихах русских поэтов. Зарисовывание зимней погоды. Беседа о детском опыте.

Рисование и раскрашивание зимней одежды. Предупреждение простудных заболеваний.

Снегопад. Гололед. Сосульки и сползание снега с крыш. Труд дворников.

Зимние виды спорта: Правила безопасности при катании с горок, на лыжах, коньках. Рисование лыж, коньков.

Дупло, нора, берлога. Заяц, белка. Угадывание загадок. Прочтение рассказов. Знакомство с чучелами (при наличии возможности). Рисование, раскрашивание зайца и белки. Лепка.

Медведь, медвежья берлога. Угадывание загадок. Прочтение рассказов. Волк, лиса, олень, лось. Раскрашивание рисунков. Жизнь животных, не впадающих в спячку, зимой.

Воробьи, синицы, голуби, вороны, сороки. Распознавание птиц на картинках. Подкармливание птиц. Беседа о детском опыте. Наблюдение за поведением воробьев, галок, ворон и других птиц ближайшего природного окружения (особенности передвижения, питания, издаваемых звуков, взаимоотношений с другими птицами). Разнообразие птиц, сравнение их по размерам и окраске. Расположение изображений птиц в порядке увеличения (уменьшения) размеров.

Лошадь, корова, овца, коза, свинья – домашний скот. Распознавание домашних животных на картинках. Детеныши домашних животных. Чтение рассказов. Уход людей за домашними животными. Расположение изображений перечисленных животных в порядке увеличения (уменьшения) размеров. Беседа о детском опыте.

Петух, курица, утка, гусь, индюк – домашние птицы. Польза домашних птиц. Чтение рассказов. Уход людей за домашними птицами. Птенцы домашних птиц. Раскрашивание изображений. Беседа о детском опыте.

Таяние снега. Изменение внешнего вида людей, улиц. Предупреждение простудных заболеваний.

Правила безопасности на водоемах. Чтение рассказов.

Пробуждение животных и природы от зимней спячки. Проталины. Изменение окраса животных.

Условия, необходимые для жизни растения (свет, тепло, воздух, вода).

Дикорастущие, культурные и комнатные растения. Роль растений в природе и жизни людей, бережное отношение человека к дикорастущим растениям, уход за комнатными и культурными растениями. Растения родного края, названия и краткая характеристика на основе наблюдений.

Наблюдение сезонных изменений в природе.

Различное отношение человека к природе (на основе наблюдения примеров положительного и отрицательного отношения. Оценка поведения человека в природе (соб-



ственного и окружающих), простейшие правила поведения.

## **1 дополнительный класс**

### **Введение**

Мир вокруг нас, его многообразие. Учимся задавать вопросы об окружающем мире. Наша школа. Дорога от школы до дома.

### **Раздел «Что и кто?»**

Наша Родина — Россия. Природа, города, народы России (на примерах по выбору учителя). Знакомство с государственными символами России: флагом, гербом, гимном. Наш город (село) — часть большой страны.

Планета Земля, ее форма. Глобус — модель Земли. Суша и вода на Земле. Изображение нашей страны на глобусе.

Что можно увидеть на небе днем и ночью. Солнце, его форма. Облака, их состав. Красота и причудливость облаков. Луна и звезды. Созвездие Большая Медведица.

Что можно увидеть под ногами. Камни, их разнообразие (форма, размер, цвет) и красота. Гранит, кварц, известняк. Что растет на подоконнике и клумбе. Знакомство с отдельными представителями комнатных растений и растений цветника (по выбору учителя).

Что это за дерево. Распознавание деревьев своей местности по листьям. Летняя и осенняя окраска листьев. Сосна и ель, их различение по общему виду, хвоинкам, шишкам.

Части растения: корень, стебель, лист, цветок, плод с семенами. Знакомство с разнообразием плодов и семян.

Кто такие насекомые, рыбы, птицы, звери. Знакомство с разнообразием животных, их внешним строением.

Что окружает нас дома. Разнообразие и назначение предметов домашнего обихода. Компьютер, его части и назначение. Обучение безопасному обращению с вещами, компьютером, домашними животными. Важнейшие дорожные знаки, сигналы светофора, правила перехода улицы.

### **Раздел «Как, откуда и куда?»**

Река и море. Куда текут реки. Пресная и соленая вода. Путь воды в наш дом. Канализация и очистные сооружения.

Роль электричества в быту. Откуда в наш дом приходит электричество. Правила безопасного обращения с электроприборами.

Изучение свойств снега и льда. Откуда берутся снег и лед.

Как живут растения и животные. Знакомство с признаками живого и условиями, необходимыми для жизни организмов. Простейшие правила ухода за комнатными растениями, кошкой, собакой. Птицы, прилетающие к кормушке. Забота о птицах зимой.

Как путешествует письмо. Откуда берутся хорошо известные детям продукты питания, например шоколад, изюм, мед и др. (по усмотрению учителя).

Откуда берутся бытовой мусор и вещества, загрязняющие окружающую среду. Как сделать Землю чище.

### **Раздел «Где и когда?»**

Представление о времени. Настоящее, прошлое, будущее. Дни недели и времена года.

Холодные и жаркие районы Земли.

Перелетные птицы. Где они зимуют и как ученые узнали об этом.

Представление о далеком прошлом Земли. Динозавры — удивительные животные прошлого. Как ученые изучают динозавров.

Одежда людей в прошлом и теперь.

История велосипеда, его устройство. Велосипед в твоей жизни. Правила безопасного обращения с велосипедом.



Профессии взрослых. Кем ты хочешь стать. Каким может быть окружающий мир в будущем. Зависит ли это от тебя.

### **Раздел «Почему и зачем?»**

Солнце — ближайшая к Земле звезда. Форма и размеры звезд. Созвездие Льва. Луна — естественный спутник Земли. Почему на Луне не живут люди.

Почему идет дождь и дует ветер. Роль дождя и ветра в жизни растений, животных, человека.

Звуки окружающего мира. Почему бывает эхо. Как беречь уши.

Цвета радуги. Почему радуга разноцветная.

Объяснение названий растений и животных, например медуница, недотрога, жук-носорог и др. (по усмотрению учителя). Что эти названия рассказывают о своих хозяевах.

Почему в лесу нужно соблюдать тишину. Почему не нужно рвать цветы и ловить бабочек.

Разнообразие овощей и фруктов. Витамины. Почему овощи и фрукты перед едой надо мыть. Почему нужно чистить зубы и мыть руки.

Зачем мы спим ночью. Правила подготовки ко сну.

Зачем нужны автомобили. Устройство автомобиля. Автомобили в прошлом и теперь. Какими могут быть автомобили будущего.

Поезд и железная дорога. Поезда метро, пригородные поезда, поезда дальнего следования.

Назначение самолетов. Устройство самолета. Самолеты в прошлом и теперь.

Назначение судов. Устройство судна. Спасательные средства на корабле.

Зачем летают в космос. Искусственные спутники Земли, их назначение. Космические станции.

Экология — наука, которая учит нас бережно относиться к окружающему миру, к своей планете. 22 апреля — День Земли.

## **2 класс**

### **Раздел «Где мы живем»**

Где мы живем. Наш «адрес» в мире: планета — Земля, страна — Россия, название нашего города (села), что мы называем родным краем (район, область и т. д.). Флаг, герб, гимн России.

Что нас окружает. Солнце, воздух, вода, растения, животные — все это окружающая нас природа. Разнообразные вещи, машины, дома — это то, что сделано и построено руками людей. Наше отношение к окружающему.

### **Раздел «Природа»**

Неживая и живая природа, связь между ними. Солнце — источник тепла и света для всего живого. Явления природы. Температура и термометр. Что такое погода.

Звездное небо. Созвездия: Кассиопея, Орион, Лебедь. Представление о зодиакальных созвездиях.

Горные породы и минералы. Гранит и его состав. Как люди используют богатства земных кладовых.

Воздух и вода, их значение для растений, животных, человека. Загрязнение воздуха и воды. Защита воздуха и воды от загрязнения.

Какие бывают растения: деревья, кустарники, травы; их существенные признаки. Дикорастущие и культурные растения. Комнатные растения и уход за ними.

Какие бывают животные: насекомые, рыбы, птицы, звери; их существенные признаки. Дикие и домашние животные. Животные живого уголка. Кошки и собаки различных пород. Уход за домашними питомцами.

Сезонные изменения в природе: осенние явления. Экологические связи между растениями и животными: растения — пища и укрытие для животных; животные — распространители плодов и семян растений (изучается по усмотрению учителя).

Отрицательное влияние людей на растения и животных (сбор букетов, обламывание ветвей, вырубка лесов, вылов красивых насекомых, неумеренная охота и рыбная ловля, разорение птичьих гнезд и муравейников и т. д.). Охрана растений и животных своего края. Правила поведения в природе.

Красная книга России: знакомство с отдельными растениями и животными и мерами их охраны.

### **Раздел «Жизнь города и села»**

Город (село), где мы живем: основные особенности, доступные сведения из истории.

Наш дом (городской, сельский). Соблюдение чистоты и порядка на лестничной площадке, в подъезде, во дворе. Домашний адрес.

Что такое экономика. Промышленность, сельское хозяйство, строительство, транспорт, торговля — составные части экономики, их взаимосвязь. Деньги. Первоначальные представления об отдельных производственных процессах, например от глиняного карьера до керамических изделий, от стрижки овец до шерстяного трикотажа и т. д. (по усмотрению учителя).

Промышленные предприятия своего города (изучается по усмотрению учителя). Строительство в городе (селе).

Какой бывает транспорт: наземный, водный, воздушный, подземный; пассажирский, грузовой, специальный. Пассажирский транспорт города.

Магазины города, села (изучается по усмотрению учителя).

Культура и образование в нашем крае: музеи, театры, школы, вузы и т. д. (по выбору учителя).

Профессии людей, занятых на производстве. Труд писателя, ученого, артиста, учителя, других деятелей культуры и образования (по усмотрению учителя).

Сезонные изменения в природе: зимние явления. Экологические связи в зимнем лесу.

### **Раздел «Здоровье и безопасность»**

Строение тела человека. Здоровье человека — его важнейшее богатство. Режим дня. Правила личной гигиены. Наиболее распространенные заболевания, их предупреждение и лечение; поликлиника, больница и другие учреждения здравоохранения; специальности врачей: терапевт, стоматолог, отоларинголог и др. (изучается по усмотрению учителя).

Правила безопасного поведения на улицах и дорогах.

Меры безопасности в домашних условиях (при обращении с бытовой техникой, острыми предметами и т. д.). Противопожарная безопасность.

Правила безопасного поведения на воде. Правило экологической безопасности: не купаться в загрязненных водоемах.

Съедобные и несъедобные ягоды и грибы. Жалящие насекомые. Ориентация в опасных ситуациях при контактах с людьми: незнакомый человек предлагает пойти с ним покататься на машине, открыть дверь в квартиру в отсутствие взрослых и т. д.

### **Раздел «Общение»**

Труд и отдых в семье. Внимательные и заботливые отношения между членами семьи. Имена и отчества родителей.

Школьные товарищи, друзья, совместные учеба, игры, отдых. Взаимоотношения мальчиков и девочек.

Правила вежливости (дома, в школе, на улице). Этикет телефонного разговора. Прием гостей и поведение в гостях. Как вести себя за столом. Культура поведения в общественных местах (кинотеатре, транспорте и т. д.).

## **Раздел «Путешествия»**

Горизонт. Линия горизонта. Основные стороны горизонта, их определение по компасу.

Формы земной поверхности: равнины и горы, холмы, овраги. Разнообразие водоемов: река, озеро, море и др. Части реки (исток, устье, русло); притоки.

Сезонные изменения в природе: весенние и летние явления. Бережное отношение к природе весной и летом.

Изображение нашей страны на карте. Как читать карту. Москва — столица России. Московский Кремль и другие достопримечательности столицы.

Знакомство с другими городами нашей страны (изучается по усмотрению учителя).

Карта мира. Материки и океаны. Страны мира.

## **3 класс**

### **Раздел «Как устроен мир»**

Природа, ее разнообразие. Растения, животные, грибы, бактерии — царства живой природы. Связи в природе (между неживой и живой природой, растениями и животными и т. д.). Роль природы в жизни людей.

Человек — часть природы, разумное существо. Внутренний мир человека. Восприятие, память, мышление, воображение — ступеньки познания человеком окружающего мира.

Общество. Семья, народ, государство — части общества. Человек — часть общества. Человечество.

Мир глазами эколога. Что такое окружающая среда. Экология — наука о связях между живыми существами и окружающей их средой. Роль экологии в сохранении природного дома человечества. Воздействие людей на природу (отрицательное и положительное). Меры по охране природы.

### **Раздел «Эта удивительная природа»**

Тела, вещества, частицы. Разнообразие веществ. Твердые вещества, жидкости и газы.

Воздух, его состав и свойства. Значение воздуха для живых организмов. Источники загрязнения воздуха. Охрана воздуха от загрязнений.

Вода, ее свойства. Три состояния воды. круговорот воды в природе. Значение воды для живых организмов. Источники загрязнения воды. Охрана воды от загрязнений. Экономия воды в быту.

Разрушение твердых пород в природе. Почва, ее состав. Живые существа почвы. Представление об образовании почвы и роли организмов в этом процессе. Значение почвы для живых организмов. Разрушение почвы в результате непродуманной хозяйственной деятельности людей. Охрана почвы.

Растения, их разнообразие. Группы растений (водоросли, мхи, папоротники, хвойные, цветковые), виды растений. Дыхание и питание растений. Размножение и развитие растений. Роль растений в природе и жизни человека. Влияние человека на растительный мир. Растения из Красной книги России. Охрана растений.

Животные, их разнообразие. Группы животных (насекомые, рыбы, земноводные, пресмыкающиеся, птицы, звери и др.).

Растительноядные, насекомоядные, хищные, всеядные животные. Цепи питания. Сеть питания и экологическая пирамида. Размножение и развитие животных. Роль животных в природе и жизни человека. Влияние человека на животный мир. Животные из Красной книги России. Охрана животных.

Грибы, их разнообразие и строение (на примере шляпочных грибов). Роль грибов в природе и жизни человека. Съедобные и несъедобные грибы. Влияние человека на мир грибов. Грибы из Красной книги России. Охрана грибов.

Представление о круговороте жизни и его звеньях (организмы-производители, организмы-потребители, организмы-разрушители). Роль почвы в круговороте жизни.

### **Раздел «Мы и наше здоровье»**

Организм человека. Органы и системы органов. Нервная система, ее роль в организме человека. Органы чувств (зрение, слух, обоняние, вкус, осязание), их значение и гигиена.

Кожа, ее значение и гигиена. Первая помощь при небольших ранениях, ушибах, ожогах, обмороживании.

Опорно-двигательная система, ее роль в организме. Осанка. Значение физического труда и физкультуры для развития скелета и укрепления мышц.

Питательные вещества: белки, жиры, углеводы, витамины. Пищеварительная система, ее роль в организме. Гигиена питания.

Дыхательная и кровеносная системы, их роль в организме.

Закаливание воздухом, водой, солнцем. Инфекционные болезни и способы их предупреждения. Здоровый образ жизни. Табак, алкоголь, наркотики — враги здоровья.

### **Раздел «Наша безопасность»**

Как действовать при возникновении пожара в квартире (доме), при аварии водопровода, утечке газа.

Правила безопасного поведения пешехода на улице. Безопасность при езде на велосипеде, автомобиле, в общественном транспорте. Дорожные знаки, их роль в обеспечении безопасного движения. Основные группы дорожных знаков: предупреждающие, запрещающие, предписывающие, информационно-указательные, знаки сервиса.

Опасные места в квартире, доме и его окрестностях: балкон, подоконник, лифт, стройплощадка, трансформаторная будка, пустырь, проходной двор, парк, лес и др. Лед на улице, водоеме — источник опасности. Правила поведения в опасных местах. Гроза — опасное явление природы. Как вести себя во время грозы.

Ядовитые растения и грибы. Как избежать отравления растениями и грибами. Опасные животные: змеи и др. Правила безопасности при обращении с кошкой и собакой.

Экологическая безопасность. Как защититься от загрязненного воздуха и от загрязненной воды. Бытовой фильтр для очистки воды, его устройство и использование. Как защититься от продуктов питания, содержащих загрязняющие вещества.

### **Раздел «Чему учит экономика»**

Потребности людей. Какие потребности удовлетворяет экономика. Что такое товары и услуги.

Природные богатства — основа экономики. Капитал и труд, их значение для производства товаров и услуг. Физический и умственный труд. Зависимость успеха труда от образования и здоровья людей.

Полезные ископаемые, их разнообразие, роль в экономике. Способы добычи полезных ископаемых. Охрана подземных богатств.

Растениеводство и животноводство — отрасли сельского хозяйства. Промышленность и ее основные отрасли: электроэнергетика, металлургия, машиностроение, легкая промышленность, пищевая промышленность и др.

Роль денег в экономике. Денежные единицы разных стран (рубль, доллар, евро). Заработная плата.

Государственный бюджет. Доходы и расходы бюджета. Налоги. На что государство тратит деньги.

Семейный бюджет. Доходы и расходы семьи. Экологические последствия хозяйственной деятельности людей. Загрязнение моря нефтью как пример экологической катастрофы. Экологические прогнозы, их сущность и значение. Построение безопасной экономики — одна из важнейших задач общества в XXI веке.

#### **Раздел «Путешествие по городам и странам»**

Города Золотого кольца России — слава и гордость всей страны. Их прошлое и настоящее, основные достопримечательности, охрана памятников истории и культуры.

Страны, граничащие с Россией, — наши ближайшие соседи.

Страны зарубежной Европы, их многообразие, расположение на карте, столицы, особенности природы, культуры, экономики, основные достопримечательности, знаменитые люди разных стран.

Знаменитые места мира: знакомство с выдающимися памятниками истории и культуры разных стран (например, Тадж-Махал в Индии, пирамиды в Египте и др.).

Бережное отношение к культурному наследию человечества — долг всего общества и каждого человека.

### **4 класс**

#### **Раздел «Земля и человечество»**

Мир глазами астронома. Что изучает астрономия. Небесные тела: звезды, планеты и спутники планет. Земля — планета Солнечной системы. Луна — естественный спутник Земли. Движение Земли в космическом пространстве; причины смены дня и ночи и времен года. Звездное небо — великая «книга» природы.

Мир глазами географа. Что изучает география. Изображение Земли с помощью глобуса и географической карты. Распределение солнечного тепла на земле и его влияние на живую природу.

Мир глазами историка. Что изучает история. Исторические источники. Счет лет в истории. Историческая карта.

Прошлое и настоящее глазами эколога. Представление о современных экологических проблемах планеты. Охрана окружающей среды — задача всего человечества. Международное сотрудничество в области охраны окружающей среды. Всемирное наследие. Международная Красная книга.

#### **Раздел « Природа России»**

Разнообразие и красота природы России. Важнейшие равнины и горы, моря, озера и реки нашей страны (в форме путешествия по физической карте России).

Природные зоны нашей страны: зона арктических пустынь, зона тундры, зона лесов, зона степей, зона пустынь, субтропики. Карта природных зон России. Особенности природы каждой из зон. Взаимосвязи в природе, приспособленность организмов к условиям обитания в разных природных зонах. Особенности хозяйственной деятельности людей, связанные с природными условиями. Экологические проблемы каждой из природных зон, охрана природы, виды растений и животных, внесенные в Красную книгу России. Необходимость бережного отношения к природе в местах отдыха населения. Правила безопасного поведения отдыхающих у моря.

Представление об экологическом равновесии и необходимости его учета в процессе хозяйственной деятельности людей.

#### **Раздел «Родной край — часть большой страны»**

Наш край на карте Родины. Карта родного края.

Формы земной поверхности в нашем крае. Изменение поверхности края в результате деятельности человека. Охрана поверхности края (восстановление земель на месте карьеров, предупреждение появления свалок, борьба с оврагами). Водоемы края, их значение

в природе и жизни человека. Изменение водоемов в результате деятельности человека. Охрана водоемов нашего края. •

Полезные ископаемые нашего края, их основные свойства, практическое значение, места и способы добычи. Охрана недр в нашем крае.

Ознакомление с важнейшими видами почв края (подзолистые, черноземные и т. д.). Охрана почв в нашем крае.

Природные сообщества (на примере леса, луга, пресного водоема). Разнообразие растений и животных различных сообществ. Экологические связи в сообществах. Охрана природных сообществ.

Особенности сельского хозяйства края, связанные с природными условиями. Растениеводство в нашем крае, его отрасли (полеводство, овощеводство, плодоводство, цветоводство). Сорты культурных растений. Представление о биологической защите урожая, ее значении для сохранения окружающей среды и производства экологически чистых продуктов питания.

Животноводство в нашем крае, его отрасли (разведение крупного и мелкого рогатого скота, свиноводство, птицеводство, рыбоводство, пчеловодство и др.). Породы домашних животных.

### **Раздел «Страницы всемирной истории»**

Представление о периодизации истории. Начало истории человечества: первобытное общество. Древний мир; древние сооружения — свидетельства прошлого. Средние века; о чем

рассказывают христианский храм, мусульманская мечеть, замок феодала, дом крестьянина. Новое время; достижения науки и техники, объединившие весь мир: паровой, железные дороги, электричество, телеграф. Великие географические открытия. Новейшее время. Представление о скорости перемен в XX в. Достижения науки и техники. Осознание человечеством ответственности за сохранение мира на планете.

### **Раздел «Страницы истории России»**

Кто такие славяне. Восточные славяне. Природные условия жизни восточных славян, их быт, нравы, верования.

Века Древней Руси. Территория и население Древней Руси. Княжеская власть. Крещение Руси. Русь — страна городов. Киев — столица Древней Руси. Господин Великий Новгород. Первое свидетельство о Москве. Культура, быт и нравы Древней Руси.

Наше Отечество в XIII—XV вв. Нашествие хана Батыя. Русь и Золотая Орда. Оборона северо-западных рубежей Руси. Князь Александр Невский. Московская Русь. Московские князья — собиратели русских земель. Дмитрий Донской. Куликовская битва.

Иван Третий. Образование единого Русского государства. Культура, быт и нравы страны в XIII—XV вв.

Наше Отечество в XVI — XVII вв. Патриотический подвиг Кузьмы Минина и Дмитрия Пожарского. Утверждение новой царской династии Романовых. Освоение Сибири. Землепроходцы. Культура, быт и нравы страны в XVI—XVII вв.

Россия в XVIII в. Петр Первый — царь-преобразователь. Новая столица России — Петербург. Провозглашение России империей. Россия при Екатерине Второй. Дворяне и крестьяне. Век русской славы: А. В. Суворов, Ф. Ф. Ушаков. Культура, быт и нравы России в XVIII в.

Россия в XIX — начале XX в. Отечественная война 1812 г. Бородинское сражение. М. И. Кутузов. Царь-освободитель Александр Второй. Культура, быт и нравы России в XIX - начале XX в.

Россия в XX в. Участие России в Первой мировой войне. Николай Второй — последний император России. Революции 1917 г. Гражданская война. Образование СССР.



Жизнь страны в 20—30-е гг. Великая Отечественная война 1941 — 1945 гг. Героизм и патриотизм народа. День Победы — всенародный праздник.

Наша страна в 1945 — 1991 гг. Достижения ученых: запуск первого искусственного спутника Земли, полет в космос Ю. А. Гагарина, космическая станция «Мир».

Преобразования в России в 90-е гг. XX в. Культура России в XX в.

Прошлое родного края. История страны и родного края в названиях городов, поселков, улиц, в памяти народа, семьи.

### Раздел « Современная Россия»

Мы — граждане России. Конституция России — наш основной закон. Права человека в современной России. Права и обязанности гражданина. Права ребенка.

Государственное устройство России: Президент, Федеральное собрание, Правительство.

Государственная символика нашей страны (флаг, герб, гимн). Государственные праздники.

Многонациональный состав населения России.

Регионы России: Дальний Восток, Сибирь, Урал, Север Европейской России, Центр Европейской России, Юг Европейской России. Природа, хозяйство, крупные города, исторические места, знаменитые люди, памятники культуры в регионах.

## 3. Тематическое планирование

### 1 класс

Тематический раздел	Количество часов	Модуль программы воспитания	Контроль и оценка
Человек и общество.	12 ч	Модуль «Школьный урок».	Проект «Поздравительная открытка»
Правила безопасной жизни	12 ч	Модуль «Школьный урок». Модуль «Про-форентация».	Проект «Безопасная дорога»
Человек и природа	42 ч	Модуль «Школьный урок» Модуль «Про-форентация».	Самостоятельная работа. Проект «Зимние забавы». Административная контрольная работа.

### 1 дополнительный класс

Тематический раздел	Количество часов	Модуль программы воспитания	Контроль и оценка
Что и кто?	22 ч	Модуль «Школьный урок».	1. Самостоятельная работа. (А.А.Плешаков, С.А.Плешаков. Окружающий мир. Проверочные работы. 1 класс. с.4-14)
Как, откуда и куда?	12 ч	Модуль «Школьный	2. Самостоятельная работа. (А.А.Плешаков,

		урок». Модуль «Профориентация».	С.А.Плешаков. Окружающий мир. Проверочные работы. 1 класс. с.16-28)
Где и когда?	11 ч	Модуль «Школьный урок» Модуль «Профориентация».	3. Самостоятельная работа. (А.А.Плешаков, С.А.Плешаков. Окружающий мир. Проверочные работы. 1 класс. с.30-42)
Почему и зачем?	22 ч	Модуль «Школьный урок»	Административный контрольный тест.

## 2 класс

Тематический раздел	Количество часов	Модуль программы воспитания	Контроль и оценка
Где мы живем?	4 ч	Модуль «Школьный урок»	Входная контрольная работа (А.А.Плешаков, С.А.Плешаков. Окружающий мир. Проверочные работы. 2 класс. с.3-12) 1.Контрольная работа №1 (А.А.Плешаков, С.А.Плешаков. Окружающий мир. Проверочные работы. 2 класс.. с.13-22)
Природа	20ч	Модуль «Школьный урок»	2. Контрольная работа №2. (А.А.Плешаков, С.А.Плешаков. Окружающий мир. Проверочные работы. 2 класс. с.23-34)
Жизнь города и села	10 ч	Модуль «Школьный урок» Модуль «Профориентация».	Административный контрольный тест.
Здоровье и безопасность	9 ч	Модуль «Школьный урок»	3. Контрольная работа №3. (А.А.Плешаков, С.А.Плешаков. Окружающий мир. Проверочные работы. 2 класс. с.35-48)
Общение	7 ч	Модуль «Школьный урок»	3. Контрольная работа №4. (А.А.Плешаков, С.А.Плешаков. Окружающий мир. Проверочные работы. 2 класс. с.61-70)
Путешествия	18 ч	Модуль «Школьный урок»	Административный контрольный тест.

### 3 класс

Тематический раздел	Количество часов	Модуль программы воспитания	Контроль и оценка
Как устроен мир	6 ч	Модуль «Школьный урок»	Входная контрольная работа (А.А.Плешаков, С.А.Плешаков. Окружающий мир. Проверочные работы. 3 класс. с.3-12) 1.Контрольная работа №1 (А.А.Плешаков, С.А.Плешаков. Окружающий мир. Проверочные работы. 3 класс. с.13-22)
Эта удивительная природа	18 ч	Модуль «Школьный урок»	2. Контрольная работа №2. (А.А.Плешаков, С.А.Плешаков. Окружающий мир. Проверочные работы. 3 класс. с.23-34)
Мы и наше здоровье	10 ч	Модуль «Школьный урок»	Административный контрольный тест.
Наша безопасность	7 ч	Модуль «Школьный урок»	3. Контрольная работа №3. (А.А.Плешаков, С.А.Плешаков. Окружающий мир. Проверочные работы. 3 класс. с.45-54)
Чему учит экономика?	12 ч	Модуль «Школьный урок» Модуль «Профориентация».	3. Контрольная работа №4. (А.А.Плешаков, С.А.Плешаков. Окружающий мир. Проверочные работы. 3 класс. с.57-64)
Путешествие по городам и странам	15 ч	Модуль «Школьный урок»	Административный контрольный тест.

### 4 класс

Тематический раздел	Количество часов	Модуль программы воспитания	Контроль и оценка
Земля и человечество	9 ч	Модуль «Школьный урок» Модуль «Профориентация».	Входная контрольная работа (А.А.Плешаков, Е.А.Крючкова, С.А.Плешаков. Окружающий мир. Проверочные работы. 4 класс. с.3-12) 1.Контрольная работа №1 (А.А.Плешаков,

			С.А.Плешаков. Окружающий мир. Проверочные работы. 4 класс. с.13-22)
Природа России	10 ч	Модуль «Школьный урок»	2. Контрольная работа №2. (А.А.Плешаков, Е.А.Крючкова, С.А.Плешаков. Окружающий мир. Проверочные работы. 4 класс. с.23-32)
Родной край – часть большой страны	15 ч	Модуль «Школьный урок»	Административный контрольный тест.
Страницы всемирной истории	5 ч	Модуль «Школьный урок»	3. Контрольная работа №3. (А.А.Плешаков, Е.А.Крючкова, С.А.Плешаков. Окружающий мир. Проверочные работы. 4 класс. с.45-56)
Страницы истории России	20 ч	Модуль «Школьный урок»	3. Контрольная работа №4. (А.А.Плешаков, Е.А.Крючкова, С.А.Плешаков. Окружающий мир. Проверочные работы. 4 класс. с.57-76)
Современная Россия	9 ч	Модуль «Школьный урок»	Административный контрольный тест.

## Приложение

### Описание материально-технического обеспечения образовательного процесса

Книгопечатная продукция.

Плешаков А. А. Окружающий мир. Рабочие программы: 1—4 кл. — М.: Просвещение.

Учебники:

1. Плешаков А. А. Окружающий мир. Учеб. 1 кл. В 2 ч. Ч. 1. Ч. 2— М.: Просвещение.
2. Плешаков А. А. Окружающий мир. Учеб. 2 кл. В 2 ч. Ч. 1. Ч. 2. — М.: Просвещение.
3. Плешаков А. А. Окружающий мир. Учеб. 3 кл. В 2 ч. Ч. 1 Ч. 2.. — М.: Просвещение.
4. Плешаков А. А., Крючкова Е. А. Окружающий мир. Учеб. 4 кл. В 2 ч. Ч. 1 Ч. 2. — М.: Просвещение.

Рабочие тетради

1. Плешаков А. А. Окружающий мир. Рабочая тетрадь. 1 кл. 2 кл 3 кл — М.: Просвещение.

2. Плешаков А. А., Крючкова Е. А. Окружающий мир. Рабочая тетрадь. 4 кл.. — М.: Просвещение.

Тесты

1. Плешаков А. А., Гара Н. Н., Назарова З. Д. Окружающий мир: Тесты: 1 кл. 2 кл. 3 кл 4 кл. — М.: Просвещение.

Методические пособия

1. Плешаков А. А., Ионова М. А., Кирпичева О. Б., Соловьева А. Е. Окружающий мир: Метод. рекомендации: 1 кл. — М.: Просвещение.
2. Плешаков А. А., Соловьева А. Е. Окружающий мир: Метод. рекомендации: 2 кл. — М.: Просвещение.

3. Плешаков А. А., Белянкова Н. М., Соловьева А. Е. Окружающий мир: Метод. рекомендации: 3 кл. — М.: Просвещение.
4. Плешаков А. А., Крючкова Е. А., Соловьева А. Е. Окружающий мир: Метод. рекомендации: 4 кл. — М.: Просвещение.
1. Плешаков А. А. От земли до неба: Атлас-определитель: Пособие для учащихся общеобразовательных учреждений. — М.: Просвещение.
2. Плешаков А. А. Зелёные страницы. Книга для учащихся начальных классов. — М.: Просвещение.
3. Плешаков А. А., Румянцев А. А. Великан на поляне, или Первые уроки экологической этики: Пособие для учащихся общеобразовательных учреждений. — М.: Просвещение.
- Печатные пособия
1. Плешаков А. А. Таблицы по окружающему миру. 1 класс. — М.: Просвещение.
2. Плешаков А. А., Назарова З. Д. Таблицы по окружающему миру. 2 класс. — М.: Просвещение.
- Компьютерные и информационно-коммуникативные средства
- Электронное приложение к учебнику «Окружающий мир», 1 класс.
- Электронное приложение к учебнику «Окружающий мир», 2 класс.
- Электронное приложение к учебнику «Окружающий мир», 3 класс.
- Электронное приложение к учебнику «Окружающий мир», 4 класс
- Технические средства обучения
- Аудиторная доска с набором приспособлений для крепления карт и таблиц
- Видеопроектор (видеомагнитофон)
- Персональный компьютер
- Мультимедийный проектор
- Экранно-звуковые пособия
- Видеофильмы (в том числе в цифровой форме) по природоведению, истории, обществоведению, этнографии народов России и мира
- Аудиозаписи в соответствии с содержанием обучения (в том числе в цифровой форме)
- Учебно-практическое и учебно-лабораторное оборудование
- Термометры для измерения температуры воздуха, воды
- Термометр медицинский
- Лупа
- Компас
- Часы с синхронизированными стрелками
- Натуральные объекты
- Коллекции полезных ископаемых
- Коллекции плодов и семян растений
- Гербарии культурных и дикорастущих растений (с учётом содержания обучения)
- Живые объекты (комнатные растения, животные)
- Игры и игрушки
- Настольные развивающие игры по тематике предмета «Окружающий мир» (лото, игры-путешествия и пр.)
- Наборы ролевых игр, игрушек и конструкторов (по темам: дом, зоопарк, ферма, транспорт, магазин и др.)
- Наборы кукол в традиционных костюмах народов России
- Наборы карандашей, красок, альбомов для рисования
- Оборудование класса
- Ученические столы двухместные с комплектом стульев.
- Стол учительский с тумбой.
- Шкафы для хранения учебников, дидактических материалов, пособий и пр.
- Настенные доски для вывешивания иллюстративного материала.
- Подставки для книг, держатели для карт и т. п.

## **2.2.8. Основы религиозных культур и светской этики**

### **1. Планируемые результаты освоения учебного курса**

#### **Личностные результаты:**

- 1) формирование основ российской гражданской идентичности, чувства гордости за свою Родину, российский народ и историю России, осознание своей этнической и национальной принадлежности; формирование ценностей многонационального российского общества; становление гуманистических и демократических ценностных ориентаций;
- 2) формирование целостного, социально ориентированного взгляда на мир в его органичном единстве и разнообразии природы, народов, культур и религий;
- 3) формирование уважительного отношения к иному мнению, истории и культуре других народов;
- 4) овладение начальными навыками адаптации в динамично изменяющемся и развивающемся мире;
- 5) принятие и освоение социальной роли обучающегося, развитие мотивов учебной деятельности и формирование личностного смысла учения;
- 6) развитие самостоятельности и личной ответственности за свои поступки, в том числе в информационной деятельности, на основе представлений о нравственных нормах, социальной справедливости и свободе;
- 7) развитие этических чувств, доброжелательности и эмоционально-нравственной отзывчивости, понимания чувств других людей и сопереживания им;
- 8) развитие навыков сотрудничества со взрослыми и сверстниками в разных социальных ситуациях, умения не создавать конфликтов и находить выходы из спорных ситуаций.

#### **Метапредметные результаты:**

- 1) овладение способностью принимать и сохранять цели и задачи учебной деятельности, поиска средств её осуществления;
- 2) освоение способов решения проблем творческого и поискового характера;
- 3) формирование умений планировать, контролировать и оценивать учебные действия в соответствии с поставленной задачей и условиями её реализации; определять наиболее эффективные способы достижения результата;
- 4) формирование умения понимать причины успеха/неуспеха учебной деятельности и способности конструктивно действовать даже в ситуациях неуспеха;
- 5) освоение начальных форм познавательной и личностной рефлексии;
- 6) активное использование речевых средств и средств информационных и коммуникационных технологий (далее — ИКТ) для решения коммуникативных и познавательных задач;
- 7) использование различных способов поиска (в справочных источниках и открытом учебном информационном пространстве сети Интернет), сбора, обработки, анализа, организации, передачи и интерпретации информации в соответствии с коммуникативными и познавательными задачами и технологиями учебного предмета; соблюдение норм информационной избирательности, этики и этикета;
- 8) овладение логическими действиями сравнения, анализа, синтеза, обобщения, классификации по родовидовым признакам, установления аналогий и причинно-следственных связей, построения рассуждений, отнесения к известным понятиям;
- 9) готовность слушать собеседника и вести диалог; готовность признавать возможность существования различных точек зрения и права каждого иметь свою, излагать своё мнение и аргументировать свою точку зрения и оценку событий;



10) определение общей цели и путей её достижения; формирование умения договариваться о распределении функций и ролей в совместной деятельности, осуществлять взаимный контроль в совместной деятельности, адекватно оценивать собственное поведение и поведение окружающих;

11) готовность конструктивно разрешать конфликты посредством учёта интересов сторон и сотрудничества.

**Предметные результаты:**

1) готовность к нравственному самосовершенствованию, духовному саморазвитию;

2) знакомство с основными нормами светской морали, понимание их значения в выстраивании конструктивных отношений в семье и обществе;

3) формирование первоначальных представлений о светской этике, её роли в культуре России;

4) становление внутренней установки личности поступать согласно своей совести; воспитание нравственности, основанной на свободе совести и вероисповедания, духовных традициях народов России;

5) осознание ценности человеческой жизни.

**2. Содержание учебного курса «Основы религиозных культур и светской этики. Модуль «Основы светской этики»**

Курс рассчитан на 34 ч в 4 классе. Рабочая программа по курсу «Основы религиозных культур и светской этики. Модуль «Основы светской этики» разработана на основе следующих нормативных документов:

1. Конституция Российской Федерации (ст.43)

2. Федеральный закон «Об образовании в Российской Федерации» от 29.12.2012 № 273 – ФЗ статьи 10, 11, 12, 28, 29, 30, 47, 55, 66 (С изменениями и дополнениями от: 7 мая, 7 июня, 2, 23 июля, 25 ноября 2013 г., 3 февраля, 5, 27 мая, 4, 28 июня, 21 июля, 31 декабря 2014 г., 6 апреля, 2 мая, 29 июня, 13 июля, 14, 29, 30 декабря 2015 г., 2 марта, 2 июня, 3 июля, 19 декабря 2016 г., 1 мая, 29 июля, 5, 29 декабря 2017 г., 19 февраля, 7 марта, 27 июня, 3, 29 июля, 3 августа, 25 декабря 2018 г., 6 марта, 1 мая, 17 июня, 26 июля, 1 октября, 2, 27 декабря 2019 г., 6 февраля, 1, 18 марта, 24 апреля, 25 мая, 8 июня, 31 июля, 8, 30 декабря 2020 г., 17 февраля, 24 марта, 5, 20, 30 апреля, 26 мая, 11, 28 июня, 2 июля 2021 г.)

3. Санитарные правила СП 2.4.3648-20 "Санитарно-эпидемиологические требования к организациям воспитания и обучения, отдыха и оздоровления детей и молодежи" от 28.09.2020 г. № 28

4. Приказ Министерства образования и науки РФ от 19 декабря 2014 г. N 1598

"Об утверждении федерального государственного образовательного стандарта начального общего образования обучающихся с ограниченными возможностями здоровья";

5. Концепция духовно-нравственного развития и воспитания личности гражданина России;

6. Примерная адаптированная основная общеобразовательная программа начального общего образования обучающихся с задержкой психического развития (7.2)

7. Рабочая программа воспитания МБОУ «Средняя общеобразовательная школа №1»

8. Авторская программа «Основы религиозных культур и светской этики. Основы светской этики» (Шемшурина А.И.);

9..АООП НОО (ОВЗ 7.2) МБОУ «Средняя общеобразовательная школа №1»

10. Учебный план МБОУ «Средняя общеобразовательная школа №1» (ОВЗ 7.2)

11. Положение о рабочей программе МБОУ «Средняя общеобразовательная школа №1».

Основные цели модуля «Основы светской этики».

### 1. Приобщение подрастающего поколения к гуманистическим ценностям.

Технология реализации данной цели возможна в логике осознания воспитанниками нравственных ценностей и ценностной основы собственного Я. Такому осознанию служит диалоговая технология уроков, ориентированных на возрастной и субъектный подходы к воспитанию, стимулирующих приобретение школьниками опыта нравственного поведения, гуманистических отношений, способствующих их эмоциональному благополучию.

Главное здесь — создание условий для эмоционального включения детей в процесс урока, их приобщение к нравственным ценностям как субъективно значимым, устойчивым жизненным ориентирам.

### 2. Достижение нравственных и культурных оснований в ценностных ориентациях и опыте поведения развивающейся личности.

Эта цель может быть реализована через разнообразные методики, активизирующие нравственный потенциал личности с помощью использования ситуаций нравственного выбора, альтернативных суждений, стимулирующих поиск собственных решений.

### 3. Ориентация развивающейся личности на критерии, интегрирующие сущностные характеристики отношения человека к окружающему миру и людям: гуманность, ответственность, чувство собственного достоинства, самоуважение, основанное на уважении к другим; совестливость, патриотизм.

### 4. Актуализация нравственного потенциала личности.

Достижение этих целей возможно при использовании индивидуального и дифференцированного подходов к обучению, психолого-педагогического моделирования ситуаций, реализующих нравственные устремления воспитанников, создающих условия успешной самореализации, расширяющих нравственный горизонт личности.

Если период детства протекает у ребёнка в сфере нравственности и культуры, то его дальнейшая жизнедеятельность обретает позитивную и созидательную направленность, он приобщается к моральной основе взаимоотношений с другими людьми, учится действовать на их благо.

Это имел в виду Л. Н. Толстой, говоря: «Я для себя — одиноко, когда я для других — суть культуры». Здесь заложены перспективные направления развития детей, которое происходит в рамках триады: уклад жизни — культура — нравственность.

Опыт поколений ещё в древности определил, что человек должен быть прост, скромен и полезен. Именно на это необходимо опираться, создавая уклад и стиль жизнедеятельности детей в образовательной организации, среду обитания, ориентированную на развитие чувств, воображения, ума. Это конкретный и ясный ориентир воспитания этической культуры с детства, когда закладываются главные ценности и смыслы жизни взрослого человека. Курс «Основы светской этики» имеет к этому прямое отношение, поскольку позволяет вычлнить для детей главные нравственные основания жизнедеятельности человека. Это важная задача образования и воспитания.

Школа, как важный институт образования и воспитания, а также как целостный социальный организм, способна активизировать потребность школьников в ценностных ориентирах построения собственной жизнедеятельности и взаимодействия с окружающими людьми. Можно говорить об исторической закономерности, согласно которой расцвет этики приходится на кризисные периоды. Когда происходит ломка ценностей, что наблюдается сегодня в обществе, происходит их переоценка, теряются критерии, тогда пробуждается тяга к этике, непосредственно связанной с жизнью во всём её многообразии. Ей придаётся статус мировоззрения, переведённого на язык мотивов и норм человеческого поведения.

Всё вышеизложенное лежит в определении задач курса

«Основы светской этики»:

#### ОБРАЗОВАТЕЛЬНЫЕ ЗАДАЧИ

- развитие и систематизация этических знаний ребёнка;
- формирование логического мышления детей путём развивающего этического диалога как основного метода познания в процессе занятий;
- овладение умениями и навыками диалогического взаимодействия с окружающими;

#### РАЗВИВАЮЩИЕ ЗАДАЧИ

- развитие интереса к этике и её определяющим жизнь смыслам;
- расширение словарного запаса в процессе освоения этических понятий и определения нравственных качеств;
- развитие речи в процессе построения этического диалога;
- развитие умений нравственного анализа поступков, сопоставлений моральных характеристик, этически выраженных оценок;

#### ВОСПИТАТЕЛЬНЫЕ ЗАДАЧИ

- становление и развитие этической культуры школьников, их ценностных ориентаций;
- формирование нравственно ориентированных взаимоотношений школьников, в основе которых лежит уважение и доброжелательность к каждому;
- развитие адекватной нравственной самооценки учеников в процессе этических занятий;
- развитие позитивных оценок в построении отношений с одноклассниками;
- повышение авторитета нравственных норм в поведении учащихся;
- развитие способности к нравственному выбору в жизненных ситуациях.

Цели и задачи определяют содержание курса, где главное — организация разностороннего общения, взаимодействия, взаимовлияния детей, в основе которого педагогом определена нравственная перспектива, предусмотрена возможность создания ситуации успеха для каждого, условий для этической рефлексии. В данной логике все воспитательные, образовательные и развивающие задачи взаимосвязаны, взаимообусловлены и системно структурированы.

#### 4. Воспитательная значимость модуля «Основы светской этики»

Нынешнее состояние общества предлагает педагогу задуматься об уровне воспитанности современного поколения, что свидетельствует о необходимости разработки основных ориентиров, определяющих нравственную направленность воспитания в образовательных организациях, его ценностные основания и критерии. Для решения этой задачи необходимо использовать воспитательный потенциал учебных часов, вычленив интегративные понятия и этические характеристики в качестве основных ориентиров воспитания: что воспитывать в подрастающем поколении, как воспитывать, что должно быть заложено в воспитательный процесс образовательной системы школы как важного социального института общества.

#### ЧТО ВОСПИТЫВАТЬ?

Гуманность как основу доброжелательного и уважительного отношения к другим людям. Гуманизм в качестве этической категории направлен именно на это и понимается как человечность. Содержательную сущность данного понятия составляет доброта как качество личности, источник чувства, отношения к окружающему миру.

Человечность рождена и действует в контексте этической категории добро.

Ответственность как качественную характеристику отношения личности к собственному слову, поступку, делу и его последствиям, за которые человек готов держать ответ.

Очень востребована сегодня моральная готовность человека осознавать свои мысли и действия, соотносить их с возможными последствиями, а также осознавать свои обязанности перед государством, обществом, людьми и самим собой.

Совестливость как регулятивную основу всей жизнедеятельности человека, его действий, слов, поступков. Данному качеству соответствует этическая категория совесть, призванная быть регулятором поведения личности и действовать согласно её нравственным характеристикам.

Чувство собственного достоинства как проявление отношения человека к самому себе, как самоуважение, основанное на уважении к другим. Эта качественная характеристика имеет высокую значимость в этической науке, определяющей нравственное самоутверждение личности на основе эмоционально-рефлексивной и позитивно окрашенной установки на самоуважение и уважение к другим людям, их культуре.

Культуру чувств, которая определяет умение и стремление личности к эмоциональному проявлению в рамках нравственности.

Способность к нравственному усилию, «усилию человека быть» (М. К. Мамардашвили) как основание для самооценки и самосовершенствования.

Чувство эмпатии как эмоциональное чувствование другого человека, соизмерение своего поведения в соответствии с его состоянием. На основе способности к эмпатии развивается и толерантность как терпимость к инакомыслию, вероисповеданию и соответствующему в связи с этим проявлению людей.

Гражданственность как чувство Родины, неразрывной связи с Отечеством, причастности к его судьбе.

Все эти качества в совокупности и взаимодействии имеют название этическая культура, понимаемая как сформированность и гуманистическая направленность ценностных установок, духовных потребностей и мотивов поведения в образе жизни личности, основой которого является нравственно-ценностное отношение к жизни, человеку, культуре, прогрессу.

#### КАК ВОСПИТЫВАТЬ?

Важно рассматривать жизнь детей в школе как сферу не только познания, но и разностороннего социального взаимодействия с окружающим миром, интенсивного культурного и нравственного развития, как школу гражданственности и гуманизма.

В осуществлении данной направленности воспитания наука и педагогическая практика вычленяют в качестве приоритетов:

- организацию разностороннего позитивно и эмоционально окрашенного взаимодействия детей и взрослых во всех сферах жизнедеятельности образовательной организации;

- создание педагогических условий, формирующих моральный облик школьников средствами актуализации этически значимых ситуаций, активизирующих возможность и необходимость нравственного выбора учениками способов поведения, проявления собственных нравственных усилий и установок;

- развитие мотивационной и эмоциональной сферы воспитанников в нравственно-этическом контексте;

- использование методов воспитания, ориентированных на самооценку, самоанализ учащихся, стремление к самоопределению и самосовершенствованию.

Таким образом, опора на позитивное, цельное и ценное — основа и перспектива воспитательной политики и стратегии воспитания в школе и любой образовательной организации сегодня. Это важный постулат, требующий серьезных усилий всех, кто заинтересован в нравственном развитии растущего поколения.

Какие же воспитательные возможности для образовательной организации несёт в себе этика?

Нравственные постулаты отрабатывались в этических учениях мыслителей веками и при богатом разнообразии критериальных подходов и приоритетов сводились к утверждению: жизнь и человек — наивысшие ценности, а всё значимое для их развития — основополагающий смысл жизни общества. Это тот ценностно значимый ориентир, который необходим каждому человеку в своей жизнедеятельности. Поскольку ценности — это предмет этики, то важнейшей задачей процесса образования и воспитания становится осмысление данного понятия и этических категорий, определяющих нравственную основу проявлений личности. Это позволяет сегодня в воспитании растущего поколения сосредоточить внимание на ценностях и ориентирах, вычленив этически выверенные аспекты жизнедеятельности людей. Особенно важно сконцентрировать внимание на определении и реализации единой стратегии и тактики по нравственному совершенствованию личности формирующегося человека.

Какие же перспективные образовательные и воспитательные задачи и пути их реализации необходимо вычленив в процессе изучения курса «Основы светской этики»?

# Приобщение детей к гуманистическим ценностям. Это реализуется с помощью осознания воспитанниками нравственных ценностей и ценностной основы собственного Я. Процессу такого осознания и служат уроки этики, ориентированные на возрастной и субъектный подходы к воспитанию, методы и средства развития опыта нравственного поведения, стимулирования гуманистических отношений детей в школьной среде, создание атмосферы эмоционального благополучия и ситуации успеха для каждого ребёнка.

# Достижение приоритетности нравственности и культуры в ценностных ориентациях и поведении растущей личности. Здесь главное — создание условий для включения школьников в процесс осознания и переживания нравственных ценностей как важнейшей потребности личности, как субъективно значимых, устойчивых жизненных ориентиров. Это может быть достигнуто при опосредованном влиянии педагога на детей с помощью разнообразных методов постепенного и последовательного формирования общечеловеческих ценностей в сознании и чувствах учеников. Такое влияние педагога осуществляется посредством включения в этический диалог с детьми ситуаций нравственного выбора, использования разнообразия альтернативных суждений, стимулирующих поиск собственных решений, психолого-педагогических методик, активизирующих нравственный потенциал личности.

# Ориентация развивающегося школьника на восприятие жизни и человека как наивысшей ценности, самооценности собственной личности, на восприятие каждого человека как носителя «внутреннего нравственного закона» (И. Кант). На данной основе пробуждается у воспитанников ценностно выраженное отношение к человеку как таковому.

Согласно этическим основаниям, характеризующим палитру нравственных отношений личности к окружающему миру и людям, интегрируются критерии, определяющие моральную суть личности. Учащимся важно вычленив, обозначить и осознать эти критерии, чтобы ориентироваться на них в своей жизнедеятельности.

# Актуализация нравственного потенциала личности при использовании средств индивидуального и дифференцированного подходов, психолого-педагогического моделирования ситуаций, реализующих нравственные устремления детей, создающих условия успешной самореализации, расширяющих нравственный горизонт личности.



# Стимулирование этической рефлексии, определяющей закономерность стремления личности к самооценке, самосовершенствованию, созиданию в окружающей её жизни.

В соответствии с этим психолого-педагогическое моделирование каждого урока и вся логика работы по курсу «Основы светской этики» строятся во взаимосвязи и взаимодействии трёх ведущих принципов: знания — чувства — поведение. Переживание детьми конструируемых педагогом ситуаций, коллизий, игровых приёмов, психологических экспериментов, их нравственное осмысление соотносится каждым школьником со своим Я, что и вызывает необходимую рефлексия.

«Когда ясно, в чём заключается истинная нравственность, то и всё остальное будет ясно», — говорил Л. Н. Толстой. А Ж.-Ж. Руссо провозглашал, что вся нравственность человека заключается в его намерениях.

Нравственно ориентированное построение взаимодействия педагога с детьми постепенно и последовательно формирует гуманистическую направленность намерений школьников, что очень важно и педагогически значимо.

Всё вышеизложенное свидетельствует, что изучение этики в школе связано с нравственными законами жизни человека и общества. Об этом писал Т. Манн: «Нравственность и жизнь — единое целое. Этика — опора жизни, а нравственный человек — истинный гражданин жизни».

Именно такой подход сегодня особенно важен в педагогически грамотной воспитательной деятельности педагога.

Родившись в древние времена, этика создавалась человеческим опытом, исследуя который великие мыслители формулировали нравственные законы человеческого бытия. В поисках нравственной истины создавали свои труды известные философы, моралисты, поэты, исторические деятели. Рождался удивительный и противоречивый мир этической мысли, и каждое поколение, пытаясь вобрать и осмыслить этот мир, приносило в него опыт своей эпохи.

В результате оттачивалась и крепла нравственная основа жизнедеятельности людей.

Современному поколению необходимо осмыслить данную основу, а педагогу важно, погружая детей в мир этических категорий, опыт мудрейших, преобразовывать их мысли в направлении приобретения опыта и рождения собственных представлений о ценностях и смыслах жизнедеятельности человека. Это стержневая основа воспитания сегодня в нашей стране. Она — в возрождении нравственности в обществе как социально и политически значимого явления, определяющего моральный статус человека и его жизненные ориентиры.

Нравственность и культура всегда взаимосвязаны, дополняют друг друга, поэтому не мыслятся отдельно. Отсюда основным и ведущим принципом оценки человека, значимой целью воспитания подрастающего поколения видится ценностно-смысловой аспект, что позволяет вернуть частично утерянные важные истоки педагогики воспитания в России.

Воспитание следует рассматривать в широком и объёмном контексте, как процесс личностного восхождения обучающегося к более высоким горизонтам нравственного становления и социализации, как процесс приобщения растущего человека к интеллектуальному наследию, традициям, опыту и культуре предшествующих поколений, как самоопределение личности в мировоззренческой и моральной позиции в жизни. Данный процесс, безусловно, включает в себя и образование как важнейший структурный компонент интеллектуального, эмоционального, нравственного, социального и психологического становления и развития человека, что и определяет его содержание.



Базовые основы знаний и нравственные ориентиры вбирания жизни, многогранные отношения личности в окружающем её мире взаимодействуют, определяют и в конечном счёте формируют индивидуальное Я человека.

Современные потребности воспитания обращены на ценностно значимые установки деятельности людей, их моральную мотивацию, которая характеризует степень осознания воспитанником моральных и социальных установок, что внутренне созвучно с нравственно ориентированным действием.

Важно учитывать, что суть морали как социального явления рассматривается в реальном процессе жизнедеятельности человека, отражённом в нравственных понятиях, человеческих суждениях. Нравственность включается в реальную жизнедеятельность людей, фиксируясь в их поступках. Культура при этом понимается как освоение личностью опыта ценностных представлений о мире, достижений человечества, выработанных предшествующими поколениями. Именно культура облагораживает человека в его мыслях и поведении, что особенно необходимо подрастающему поколению.

Главный приоритет современного воспитания — формирование нравственной культуры детства, влияющей на последующее развитие личности. Важно при этом выделить в качестве основных направлений воспитательных действий и приоритетов следующие параметры:

- организацию разностороннего позитивно и эмоционально окрашенного взаимодействия детей и взрослых во всех сферах жизнедеятельности образовательного учреждения;

- создание педагогических условий, формирующих моральную устойчивость школьников средствами актуализации этического воспитания, стимулирующего личность к нравственному выбору своих действий и решений и формирующего её способность к осознанному нравственному усилию в процессе взросления;

- развитие ценностно-смысловой и эмоциональной сферы воспитанников в нравственном контексте, акцентирующем их потребность к самоопределению и самосовершенствованию;

- определение этического диалога в качестве основного метода и механизма воспитания как эффективного способа взаимодействия педагога с учащимися во всех сферах учебно-воспитательного процесса образовательного учреждения.

Данные параметры обращены к вековому опыту поколений, который выработал чёткие ориентиры и критерии воспитания личности. Отсюда очень важно создание нравственного поля в жизнедеятельности образовательной организации и её внутреннего уклада, рождающего потребность школьников в этически целенаправленном взаимодействии и отношениях среди взрослых и детей. Определяющим аспектом здесь должно стать то психолого-педагогическое основание воспитания, которое направляет детей на достижение в их поведении и отношениях образа цивилизованного культурного человека.

### **Содержание модуля «Основы светской этики»**

#### **Введение. Этика — наука о нравственной жизни человека**

Этика — наука о нравственной жизни человека, о нравственных нормах его поведения в окружающем мире и в отношениях с людьми. Понятие «воспитанность», определяющее культуру поведения человека. Вежливость как основа воспитанности.

Древнегреческий мыслитель Аристотель — основатель этической науки. Вековой человеческий опыт о смысловой сущности норм поведения человека.

Основные понятия: этика, воспитанность, вежливость.

#### **Этика общения**

#### **Добрым жить на белом свете веселей**

Понятия «добро» и «зло» как главные этические категории. Смысловое значение понятия «доброта», его взаимосвязь с другими понятиями этики.

Смысловое значение понятия «зло», его сочетание с другими понятиями этики.

Основные понятия: добро, зло.

Правила общения для всех

Значение высказывания «Люди, как камни в реке, обтачивают друг друга».

Общение как потребность человека.

Стремление к пониманию — главное в общении людей.

Тактичность как условие общения. Чуткость и деликатность как характеристики общения. Золотое правило нравственности.

Основные понятия: тактичность, чуткость, деликатность.

От добрых правил — добрые слова и поступки

Вековой опыт о добром начале в человеке. Добро в нашей повседневной жизни.

«От доброты добро, от зла зло родится». Копилка добрых слов и поступков.

Основные понятия: доброта, красота.

Каждый интересен

Основные принципы, заложенные в правилах общения, как условие для каждого в классе. Проявление индивидуальных особенностей и интересов учащихся.

Условия возникновения и сохранения дружбы.

Основные понятия: дружба, уважение, приветливость.

**Этикет**

Премудрости этикета

Этикет как этическое понятие, его сущность и содержание.

Основные нормы этикета и их смысловые значения.

История возникновения этикета. Аккуратность, опрятность, точность как первоначальные условия этикетной культуры. Привлекательность правил этикета.

Основные понятия: этикет, аккуратность, опрятность, точность.

Красота этикета

Целесообразность и красота этикета. Основные принципы, заложенные в правила этикета. Правила этикета за столом, умение пользоваться столовыми приборами. Основы разумности этикета.

Основные понятия: церемониал, церемонимейстер.

Простые школьные и домашние правила этикета

Правила соответствия школьному и домашнему этикету. Их главные основания.

Требования этикета в различных жизненных ситуациях, их отражение в пословицах.

Основные понятия: поступок, разумность, благодарность.

Чистый ручеек нашей речи

Характеристика и определение понятия «речь», его смысловые значения. Общее и особенное в словах «речь» и «речка». Смысл и эмоциональная окраска слова, его образная выразительность. Вековой опыт о главном в речи.

Основные понятия: слово, речь, образ.

**Этика человеческих отношений**

В развитии добрых чувств — творение души

Этическая основа понятия «душа», его определение

и образные характеристики. Смысловые и эмоциональные значения данного понятия. Взаимодействие разума и чувств в различных состояниях души. Характеристика понятия «душевность». Общее и особенное в понятиях «душа», «дух», «духовность».

Пути творения души.

Основные понятия: душа, душевность, чувство, духовность.

Природа — волшебные двери к добру и доверию

Природа как добрая основа жизни. Значение природы для человека. Внимание и бережное отношение к живой природе. Природа — книга, которую надо прочитать и правильно понять. Соотношение человека и природы. Вековой опыт о природе.

Основные понятия: природа, жизнь, человек.

#### Чувство Родины

Многогранность и смысловое значение понятия «Родина». Взаимосвязь человека с Родиной.

Взаимосвязь понятий «Родина» и «Отчизна». Ценностное содержание пословиц о Родине. Суть выражения «Судьба и Родина едины». Смысловая характеристика понятия «патриотизм».

Основные понятия: род, Родина, Отчизна, патриотизм.

#### Жизнь протекает среди людей

Многообразие форм взаимодействия людей и их взаимовлияние друг на друга. Познание себя и других людей через общение и взаимодействие с ними. Потребность доставлять радость людям и в то же время уважать себя — одна из ведущих характеристик человека в его отношениях с другими людьми.

Основные понятия: человек, человечность, польза, отношения.

#### **Этика отношений в коллективе**

##### Чтобы быть коллективом...

Содержание понятия «коллектив». Главные характеристики и значимые принципы коллективных отношений.

Типичное и особенное в ситуациях коллективной жизнедеятельности. Ценности личности и коллектива, особенности взаимодействия в коллективе. Нравственная установка поведения в коллективе.

Основные понятия: коллектив, личность, нравственная установка, понимание, доверие, достоинство.

##### Коллектив начинается с меня

Индивидуальные потребности во взаимодействии с коллективом. Пути сближения в коллективных отношениях, важные правила для каждого. Самооценка, самоопределение, самовоспитание. Что нужно, чтобы стать единомышленниками.

Основные понятия: индивидуальность, уважение, дружба.

##### Мой класс — мои друзья

Умение видеть состояние другого человека и соответственно реагировать на него. Нюансы дружеских отношений. Преодоление обид и позитивность стремлений в дружеских отношениях. Умение заглянуть в себя и увидеть хорошее в другом человеке.

Основные понятия: помощь, поддержка, участие.

Скажи себе сам

##### .Ежели душевны вы и к этике не глухи...

Золотое правило этики — его сущность и содержание.

Основная суть простых нравственных правил. Вековой человеческий опыт о простых и важных нравственных истинах. Взаимодействие разных культур в нашей многонациональной стране. Общее и особенное в традициях.

Единое в нравственных нормах взаимоотношений людей.

Сущность и содержание общечеловеческих ценностей. Азбука простых норм нравственности.

Основные понятия: жизнь, человек, общечеловеческие ценности.

#### **Простые нравственные истины**

##### Жизнь священна

Жизнь как главная потребность человека. Жизнь священна — главная нравственная истина. Различие материальных и духовных потребностей, их смысловая значимость.

Реализация духовных потребностей в личной жизни человека. Высокие смыслы жизни.

Жизнь и человек — основные нравственные ценности.

Жить с нравственным законом в душе. Человеческий опыт о качестве жизни.

Основные понятия: потребность, смысл, нравственный закон.

Человек рождён для добра

Благо жизни — в развитии добра. Отражение жизни в народном творчестве. Сказки как учебник жизни. Бескорыстность и доброта как главные характеристики героев сказок.

Содержательная взаимосвязь сказок и народных пословиц в преодолении зла.

Необходимость отойти от зла и сотворить благо.

Основные понятия: добро, зло, истина, красота, благо, труд, мысль.

Милосердие — закон жизни

Значимость и взаимосвязь этических понятий «сочувствие», «сопереживание», «сострадание», «милосердие», «участие».

Чувство сопричастности другому человеку. Милосердие как основа жизни.

Нравственные истины милосердия.

Смысловая суть противоположных понятий «благодарность» и «неблагодарность».

Основные понятия: сочувствие, сопереживание, сострадание, милосердие, участие, благодарность

Жить во благо себе и другим

Конфликтные ситуации и их благоприятное решение.

Необходимость следования нравственным принципам в любых ситуациях во взаимодействии с представителями различных вероисповеданий. Недопустимость недоброжелательности по отношению к любому человеку. Тактичность и простые правила справедливости.

Основные понятия: благо, искренность, доброжелательность, справедливость, тактичность.

Душа обязана трудиться

Следовать нравственной установке

Намерения и поступки, их соответствие и несоответствие. Следование добру как нравственная установка в действиях человека. Её смысловая суть и содержание.

Труд и необходимые нравственные усилия души. Вековой опыт человечества как ориентир в нравственных действиях и поступках.

Основные понятия: нравственная установка, нравственные усилия, позиция добра.

Достойно жить среди людей

Взаимосвязь понятий «достойно» и «достоинство». Погружение во внутренний мир собственной жизни и опора на лучшее в себе. Необходимость веры в себя.

Развитие нравственных норм жизни на основе их разумности. Достоинство как обязательное следование нравственным канонам в собственных действиях. Достижение понимания другого человека.

Общие правила разных народов: законы гостеприимства, уважение к старшим, почитание родителей, забота о младших, слабых.

Бескорыстие как качество личности и основа достойной жизни человека среди людей. Гуманность, гуманизм как сущность человеческой жизнедеятельности.

Основные понятия: достоинство, внутренний мир, разум, бескорыстие, гуманность, гуманизм.

Уметь понять и простить

Необходимость и умение посмотреть на себя со стороны. Забота о равновесии между чувствами и их проявлениями. Стремление увидеть и услышать другого человека.

Гуманизм как этический принцип отношений.

Типичные моменты семейной жизни и достижение гармонии в отношениях. Как контролировать свои порывы.

Вековой человеческий опыт о понимании и прощении.

Основные понятия: понимание, прощение, семья, гармония, гуманность.

#### Простая этика поступков

Суть простой этики поступков. Основной ориентир — любые наши действия всегда должны быть не во вред другим людям. Нравственный выбор и его моральное значение. Проявление терпимости как обязательное условие взаимодействия с людьми различных национальностей.

В основе терпимости лежит такое понятие, как дружелюбие. Закономерность простой этики поступков.

Основные понятия: этика поступков, нравственный выбор, терпимость, дружелюбие.

#### **Посеешь поступок — пожнёшь характер**

##### Общение и источники преодоления обид

Основные формы общения. Характеристики нравственных качеств, привлекающих нас в поступках тех, с кем мы общаемся. Общее и особенное в них. Когда общение становится источником обид, неприятностей, плохого настроения, грустного состояния души?

Пути преодоления неприятных моментов общения в классе.

Простые правила векового опыта человечества, способствующие гармоничному общению.

Основные понятия: доброжелательность, доброта, чувство юмора, общительность, воспитанность, терпимость к недостаткам других людей, справедливость, чувство собственного достоинства, благородство.

##### Ростки нравственного опыта поведения

Направленность душевных усилий каждого на приобретение нравственного опыта поведения. Причины негативных состояний человека и возможности их изменения.

Необходимость стремления каждого понять чувства другого и соответственно вести себя. Параметры данного соответствия. Практические действия для сокращения расстояния между «знаю» и «поступаю». Когда чувства руководствуются разумом. Формирование привычки поступать в соответствии с нравственными нормами и правилами.

Основные понятия: нравственность, воля, опыт поведения, норма, чувство, разум.

##### Доброте сопутствует терпение

Взаимосвязь добра и терпения. Значимость осознанного нравственного выбора. Результаты терпимости. Качества, сопутствующие проявлению терпимости.

Основные понятия: терпеливость, терпимость, снисходительность, деликатность.

##### Действия с приставкой «со»

Качества, обозначаемые словами с приставкой «со» — вместе. Ценностно-смысловая суть этих качеств и их значимость для человека. Сочувствие, содействие как помощь в совместном проживании горя и радости. Осознание своей полезности другому человеку. Равнодушие, зависть как противопоставления нравственности. Образ жизни неравнодушного человека. Главная ценность этической культуры личности.

Основные понятия: равнодушие, зависть, нравственный образ жизни, этическая культура.

#### **Судьба и Родина едины**

##### С чего начинается Родина...

Смысловой оттенок понятия «чувство Родины». Соотношение понятий «Родина» и «Отечество». Связь семьи и Родины зарождается от семейного порога и колыбельной

песни, крепнет и расширяется по мере взросления человека. Ценностно-смысловые оттенки этой связи.

Значение лада в семье. Простые правила его сохранения.

Вековой опыт человечества.

Основные понятия: Родина, Отечество, дом, семья, лад.

В тебе рождается патриот и гражданин

Основы чувства любви к матери и Родине. Общее и особенное. Патриот, гражданин — сын Отечества, его защитник.

Когда взрослеет гражданин, Родина спокойна.

Основные понятия: патриот, патриотизм, гражданин, гражданственность, любовь, служение, долг.

Человек — чело века

Смысловое содержание понятия «человек». Определение сути человека в опыте поколений. Человек таков, как он мыслит. Главенствующие ценности и качества людей.

Мыслители о сути человека.

Основные понятия: человек, образ человека, мышление, жизнедействие, ценность, мировоззрение.

Слово, обращённое к себе

### 3. Тематическое планирование.

#### 4 класс.

Тематический раздел	Количество часов	Модуль программы воспитания	Контроль и оценка
Введение	1 ч	Модуль «Школьный урок»	Проект «Волшебное дерево»
Этика общения	4ч	Модуль «Школьный урок»	Проект «Дом дружбы»
Этикет	4 ч	Модуль «Школьный урок»	Проект «Волшебная ромашка»
Этика человеческих отношений	4 ч	Модуль «Школьный урок»	Проект «»
Этика отношений в коллективе	4 ч	Модуль «Школьный урок»	Сочинение-эссе
Простые нравственные истины	5ч	Модуль «Школьный урок»	Проект «Твори добро»
Душа обязана трудиться	4 ч	Модуль «Школьный урок»	Проект «Душа обязана трудиться»
Посеешь поступок – пожнёшь характер	4 ч	Модуль «Школьный урок»	Проект «Памятник доброте»
Судьба и Родина едины	4 ч	Модуль «Школьный урок»	Презентация проектов.



## Приложение

### Описание материально-технического обеспечения образовательного процесса

#### Словари и энциклопедии

1. Доннел Кевин О. Религии мира: Иллюстрированная энциклопедия. — Белгород, 2007.
2. Разум сердца: Мир нравственности в высказываниях и афоризмах. — М., 1990.
3. Религии мира: Энциклопедия школьника. — М.: Омега-Пресс, 2007.
4. Россия: Большой лингвострановедческий словарь / Под общ. ред. Ю. Е. Прохорова. — М.: АСТ-ПРЕСС КНИГА, 2007.
5. Словарь религий: иудаизм, христианство, ислам / Под ред. В. Зюбера, Ж. Потэна; Пер. с франц. Е. А. Терюковой. — СПб.: Питер, 2008.
6. Энциклопедия для детей. Религии мира. Ч. 2 / Под ред. М. К. Аксёнова, Д. В. Володихиной, Т. О. Каширина и др. — 4-е изд., испр. — М.: Аванта+, 2008.

#### Книги, учебники, пособия

1. Великие сокровища мировых религий. — М., 2010.
2. Гусейнов А. А. Великие пророки и мыслители: Нравственные учения от Моисея до наших дней. — М., 2009.
3. Дмитриева Н. А., Виноградова Н. А. Искусство Древнего мира. — М.: Детская литература, 1989.
4. Зеленков М. Ю. Мировые религии: история и современность: Учеб. пособие. — М.: Юридический институт МИИТа, 2003.
5. Лайне С. В. Основные религии России: Учеб. пособие для школьников. — М., 2007.
6. Любимов Л. К. Искусство Древнего мира. — М., Просвещение, 1980.
7. Пучков П. И., Казьмина О. Е. Религии современного мира: Учеб. пособие. — М., 1997.
8. Религиоведение: Учеб. пособие и учеб. словарь-минимум по религиоведению / Под ред. И. Н. Яблокова. — М.: Гардарики, 2000.

#### Интернет-источники

1. [http://azbyka.ru/tserkov/duhovnaya\\_zhizn/sem\\_tserkovnyh\\_tainstv/](http://azbyka.ru/tserkov/duhovnaya_zhizn/sem_tserkovnyh_tainstv/)
2. <http://relig.info/>
3. <http://relig-library.pstu.ru/modules.php?name=r-33>
4. <http://www.abc-people.com/typework/art/doc-1.htm>
5. <http://www.krugosvet.ru/>
6. <http://www.religio.ru/news/index.html>
7. <http://www.visaginat.narod.ru/>
8. <http://www.worldreligion.ru/>
9. Журнал «Вестник образования России»: <http://www.vestniknews.ru>
10. Российский портал открытого образования: <http://www.openet.edu.ru>
11. Учительская газета: <http://www.ug.ru>
12. Федеральный портал «Российское образование»: <http://www.edu.ru>

### 2.2.9. Изобразительное искусство

- ( ):
- 1) ценностного отношения к своей Родине – России; понимания своей этнокультурной и российской идентичности, сопричастности к настоящему и будущему своей страны и родного края; уважения к другим народам (патриотическое воспитание);

- 2) первоначальных представлений о человеке как члене общества (о правах и ответственности; об уважении и достоинстве), о нравственно-этических нормах поведения и межличностных отношений; готовности к конструктивному общению, к совместной деятельности со взрослыми и сверстниками, к приобретению позитивного опыта повседневного этикета, дисциплины в образовательной организации; способности к сопереживанию, доброжелательности, толерантности; неприятию любых форм поведения, направленного на причинение физического и морального вреда другим людям (духовно-нравственное воспитание);
- 3) позитивного опыта участия в творческой деятельности, интереса обучающихся к произведениям искусства и литературы, построенным на принципах нравственности и гуманизма, уважительного отношения и интереса к культурным традициям и творчеству своего и других народов (эстетическое воспитание);
- 4) понимания важности научных знаний для жизни человека и развития общества; формирование предпосылок к становлению внутренней позиции личности; познавательных интересов, позитивного опыта познавательной деятельности, умения организовывать самостоятельное познание окружающего мира (формирование первоначальных представлений о научной картине мира);
- 5) готовности соблюдать правила здорового и безопасного (для себя и других людей) образа жизни в окружающей среде (в том числе информационной); бережного отношения к физическому и психическому здоровью; понимания важности физического развития, здорового питания, занятий физической культурой и спортом (физическое воспитание и формирование здорового образа жизни);
- 6) понимания ценности труда в жизни человека и общества; уважения к труду и людям труда, бережного отношения к результатам труда; навыков самообслуживания; понимания важности добросовестного и творческого труда; интереса к различным профессиям (трудовое воспитание);
- 7) первоначальных представлений о ценности жизни на Земле и необходимости сохранения живой планеты; бережного отношения к природе; нетерпимого отношения к действиям, приносящим вред природе, к жестокому обращению с животными (экологическое воспитание).

:

- овладение познавательными универсальными учебными действиями:
- использовать наблюдение для получения информации о признаках изучаемого объекта;
- проводить по предложенному плану опыт/простое исследование по установлению особенностей объекта изучения, причинно-следственных связей и зависимостей объектов между собой;
- сравнивать объекты, устанавливать основания для сравнения;
- объединять части объекта (объекты) по определенному признаку;
- определять существенный признак для классификации; классифицировать изучаемые объекты;
- формулировать выводы по результатам проведенного исследования (наблюдения, опыта, измерения, классификации, сравнения);
- создавать несложные модели изучаемых объектов с использованием знаково-символические средств;
- осознанно использовать межпредметные понятия и термины, отражающие связи и отношения между объектами, явлениями, процессами окружающего мира (в рамках изученного);

- овладение регулятивными универсальными учебными действиями:
- понимать учебную задачу, удерживать ее в процессе учебной деятельности;
- планировать способы решения учебной задачи, намечать операции, с помощью которых можно получить результат; выстраивать последовательность выбранных операций;
- оценивать различные способы достижения результата, определять наиболее эффективные из них;
- контролировать и оценивать результаты и процесс учебной деятельности;
- устанавливать причины успеха/неудач учебной деятельности; корректировать свои учебные действия для преодоления ошибок;
- овладение коммуникативными универсальными учебными действиями:
- осуществлять смысловое чтение текстов различного вида, жанра, стиля – определять тему, главную мысль, назначение текста (в пределах изученного);
- использовать языковые средства, соответствующие учебно-познавательной задаче, ситуации повседневного общения;
- строить в соответствии с поставленной задачей речевое высказывание; составлять устные и письменные тексты (описание, рассуждение, повествование) на темы, доступные младшему школьнику;
- участвовать в диалоге, соблюдать правила ведения диалога (слушать собеседника, признавать возможность существования разных точек зрения, корректно и аргументированно высказывать свое мнение) с соблюдением правил речевого этикета;
- готовить небольшие публичные выступления;
- овладение умениями участвовать в совместной деятельности:
- понимать и принимать цель совместной деятельности;
- обсуждать и согласовывать способы достижения общего результата;
- распределять роли в совместной деятельности, проявлять готовность быть лидером и выполнять поручения;
- осуществлять взаимный контроль в совместной деятельности, оценивать свой вклад в общее дело;
- проявлять готовность толерантно разрешать конфликты;
- овладение умениями работать с информацией:
- выбирать источник для получения информации (печатные, цифровые электронные средства);
- анализировать текстовую, графическую, звуковую информацию в соответствии с учебной задачей;
- использовать и самостоятельно создавать схемы, таблицы для представления информации;
- подбирать иллюстративный материал (рисунки, фото, плакаты) к тексту выступления;
- соблюдать правила информационной безопасности в ситуациях повседневной жизни и при работе в интернете.

- 1) выполнение творческих работ с использованием различных художественных материалов и средств художественной выразительности;
- 2) умение характеризовать виды и жанры изобразительного искусства;
- 3) овладение умением рисовать с натуры, по памяти, по представлению;
- 4) умение применять принципы перспективных и композиционных построений;
- 5) знание и умение применять принципы перспективных и композиционных построений;
- 6) умение характеризовать отличительные особенности художественных промыслов России;
- 7) умение использовать простейшие инструменты графических редакторов для обработки фотографических изображений и анимации.

## **СОДЕРЖАНИЕ КУРСА**

### **Декоративно-прикладное искусство. 31 часов**

Понятие декоративно-прикладное искусство, виды и особенности. Народное традиционное искусство.

Семантика образа в народном искусстве. Орнамент и его происхождение. Виды орнамента.

Стилизация и знаковый характер в формировании образа.

Материалы декоративно-прикладное искусства.

Роль изобразительной символики и традиционных образов в развитии культуры.

Роль искусства в организации предметно-пространственной среды жизни человека.

Роль и значение декоративно-прикладное искусства в синтетических видах искусства.

Украшения в жизни людей, его функции в жизни общества.

### **Графика. 30 часов**

Специфика художественного графического изображения. Средства художественной выразительности.

Материалы и техники графики.

Композиция – главное средство выразительности художественного произведения.

Раскрытие в композиции сущности произведения.

Пропорции. Линейная перспектива (базовые понятия, плановость). Контраст в композиции.

Линия, штрих, пятно. Передача графическими средствами эмоционального состояния природы, человека, животного.

Объем и форма. Передача на плоскости и в пространстве многообразных форм предметного мира. Базовые понятия: рефлекс, свет, тень, полутень, блик.

Трансформация и стилизация форм. Взаимоотношение формы и характера.

Ритм. Роль ритма в построении композиции, рисунке.

### **Живопись. 20 часов**

Специфика художественного изображения в живописи. Средства художественной выразительности живописи.

Материалы и техники живописи.

Композиция – главное средство выразительности художественного произведения.

Раскрытие в композиции сущности произведения живописи.

Пропорции. Воздушная перспектива (изменение цветовых соотношений и плановость).

Цвет. Основы цветоведения (три основных цвета, понятие тона). Цветовые соотношения. Колорит картины. Напряженность и насыщенность цвета. Свет и цвет. Характер мазка.

Объем и форма в живописи. Базовые понятия: рефлекс, свет, тень, полутень, блик. Ритм и акцент в живописи.

### **Скульптура. 18 часов**

Специфика художественного изображения. Средства художественной выразительности.

Материалы и техники скульптуры.

Композиция раскрытие в композиции сущности произведения.

Пропорции (соразмерность и анатомические особенности).

Объем и форма (трансформация и стилизация форм, взаимоотношение формы и характера).

Ритм и акцент.

### **Архитектура. 20 часов**

Значение художественного формирования окружающей среды.

Исторические эпохи и художественные стили (базовый компонент).

Роль визуально-пространственных искусств в формировании образа Родины.

Роль искусства в организации предметно-пространственной среды.

Единство художественного и функционального в архитектуре.

Архитектурный образ. Архитектура – летопись времен.

### **Восприятие произведений искусства. 40 часа**

Роль художественной деятельности человека в освоении мира.

Храмовая живопись и зодчество.

Художественное и эстетическое значение исторических памятников.

Пространственно-визуальное искусство разных исторических эпох и народов Запада и Востока.

Великие мастера русского и европейского искусства.

Роль музеев в современной культуре.

Выражение в образах искусства нравственного выбора отдельного человека.

Традиционный и современный уклад семейной жизни, отраженный в искусстве.

Образы мира, защиты Отечества в жизни и в искусстве.

Народные праздники, обряды в искусстве и современной жизни.

Взаимоотношения между народами, поколениями в жизни и искусстве.

Виды и жанры пластических искусств.

Сюжет и содержание в произведении искусства.

Композиционное творчество.

### **Азбука цифровой графики. 9 часов**

Значение художественного формирования окружающей среды.

Роль искусства в организации предметно-пространственной среды.

Единство художественного и функционального в дизайне.

Графический дизайн. Понятие о деятельности и о профессии.

Компьютерная графика и анимация.

Особенности работы с графическими редакторами.

Создание композиции с помощью графических редакторов.

## ТЕМАТИЧЕСКОЕ ПЛАНИРОВАНИЕ

Тематический раздел	количество часов	модуль программы воспитания	Контроль и оценка
Декоративно-прикладное искусство	31	«Организация предметно-эстетической среды», «Профориентация», «Школьный урок»	Выполнение упражнений по заданному алгоритму; Выполнение творческих заданий; Создание творческой композиции; Тематический опрос; Выставка; Промежуточная аттестация в форме теста
Графика	30	«Организация предметно-эстетической среды», «Профориентация», «Школьный урок»	Выполнение упражнений по заданному алгоритму; Выполнение творческих заданий; Создание творческой композиции; Тематический опрос; Выставка; Промежуточная аттестация в форме теста
Живопись	20	«Организация предметно-эстетической среды», «Профориентация», «Школьный урок»	Выполнение упражнений по заданному алгоритму; Выполнение творческих заданий; Создание творческой композиции; Тематический опрос; Выставка; Промежуточная аттестация в форме теста
Скульптура	18	«Организация предметно-эстетической среды», «Профориентация», «Школьный урок»	Выполнение упражнений по заданному алгоритму; Тематический опрос; Выставка; Промежуточная аттестация в форме теста
Архитектура	20	«Организация предметно-эстетической среды», «Профориентация», «Школьный урок»	Выполнение творческих заданий; Тематический опрос; Выставка; Промежуточная аттестация в форме теста
Восприятие произведений искусства	40	«Организация предметно-эстетической среды», «Школьный	Выполнение творческих заданий; Создание творческой



		урок»	композиции; Тематический опрос; Выставка; Промежуточная аттестация в форме теста
Азбука цифровой графики	9	«Организация предметно-эстетической среды», «Профорентация», «Школьный урок»	Выполнение творческих заданий; Выставка;
итого	168		

## КАЛЕНДАРНО-ТЕМАТИЧЕСКОЕ ПЛАНИРОВАНИЕ

### 1 класс (33 часа)

Модуль 1

Декоративно-прикладное искусство. 7 часов

Модуль 2

Графика. 8 часов

Модуль 3

Живопись. 2 часа

Модуль 4

Скульптура. 6 часов

Модуль 5

Архитектура. 4 часа

Модуль 6

Восприятие произведений искусства. 6 часов

1 класс (1 ч в неделю, всего 33 ч)  
«Ты изображаешь, украшаешь, строишь».

№ п/п	Раздел. Тема	Тем. Раздел /модуль	Кол-во часов
<b>I</b>	<b>Ты учишься изображать</b>		<b>8</b>
1.1	Изображения всюду вокруг нас. Экскурсия на школьную выставку	М6	1
1.2	Мастер Изображения учит видеть	М6	1
1.3	Изображать можно пятном.	М2	1
1.4	Изображать можно в объеме	М4	1
1.5	Изображать можно линией	М2	1
1.6	Разноцветные кружочки (аппликация)	М1	1
1.7	Изображать можно и то, что невидимо (настроение)	М2	1
1.8	Художники и зрители (обобщение темы).	М6	1
<b>II</b>	<b>Ты украшаешь</b>		<b>8</b>
2.1	Мир полон украшений. Волшебные бусы	М1	1
2.2	Цветы на узорах	М1	1

2.3	Цветы на узорах	М1	1
2.4	Чудесные узоры (аппликация)	М1	1
2.5	Красивые пятна. Монотипия.	М3	1
2.6	Украшения на елку (гирлянды)	М1	1
2.7	Украшения на елку (гирлянды)	М1	1
2.8	Как украшает себя человек	М6	1
<b>III</b>	<b>Ты строишь</b>		<b>9</b>
3.1	Постройки. Что это?	М5	1
3.2	Дома бывают разными.	М2	1
3.3	Дома бывают разными.	М2	1
3.4	Домики, которые построила природа.	М4	1
3.5	Строим город.	М5	1
3.6	Все имеет свое строение.	М5	1
3.7	Строим вещи	М4	1
3.8	Город, в котором мы живем (обобщение темы).	М5	1
3.9	Город, в котором мы живем (обобщение темы).	М4	1
<b>IV</b>	<b>Изображение, украшение, постройка всегда помогают друг другу</b>		<b>8</b>
4.1	Три Брата-Мастера всегда трудятся вместе. Подарок своими руками	М4	1
4.2	Три Брата-Мастера всегда трудятся вместе. Подарок своими руками	М2	1
4.3	Праздник весны. Весенние ручьи	М3	1
4.4	Праздник весны. Первые жучки	М2	1
4.5	В гостях у сказки	М2	1
4.6	Времена года.	М4	1
4.7	Здравствуй, лето!	М6	1
	Урок любования (обобщение темы). Экскурсия	М6	1
Итого:		33	

### 1 дополнительный класс (33 часа)

Модуль 1

Декоративно-прикладное искусство. 6 часов

Модуль 2

Графика. 6 часов

Модуль 3

Живопись. 4 часа

Модуль 4

Скульптура. 4 часа

Модуль 5

Архитектура. 6 часов

Модуль 6

Восприятие произведений искусства. 7 часов

1 дополнительный класс (1 ч в неделю, всего 33 ч)

**«Ты изображаешь, украшаешь, строишь».**

№ п/п	Раздел. Тема	Тем. Раздел /модуль	Кол-во часов
<b>I</b>	<b>Ты учишься изображать</b>		<b>8</b>
1.1	Изображения всюду вокруг нас.	М6	1
1.2	Мастер Изображения учит видеть	М6	1
1.3	Изображать можно пятном.	М2	1
1.4	Изображать можно в объеме	М4	1
1.5	Изображать можно линией	М2	1
1.6	Разноцветные краски	М3	1
1.7	Изображать можно и то, что невидимо (настроение)	М2	1
1.8	Художники и зрители (обобщение темы).	М6	1
<b>II</b>	<b>Ты украшаешь</b>		<b>8</b>
2.1	Мир полон украшений.	М1	1
2.2	Цветы.	М1	1
2.3	Красоту нужно уметь замечать.	М1	1
2.4	Узоры на крыльях. Ритм пятен.	М1	1
2.5	Красивые рыбы. Монотипия.	М3	1
2.6	Украшения птиц. Объемная аппликация.	М1	1
2.7	Узоры, которые создали люди.	М1	1
2.8	Как украшает себя человек	М1	1
<b>III</b>	<b>Ты строишь</b>		<b>9</b>
3.1	Постройки в нашей жизни.	М5	1
3.2	Дома бывают разными.	М5	1
3.3	Домики, которые построила природа.	М4	1
3.4	Дом снаружи и внутри.	М5	1
3.5	Строим город.	М5	1
3.6	Все имеет свое строение.	М6	1
3.7	Строим вещи	М4	1
3.8	Город, в котором мы живем (обобщение темы).	М5	1
3.9	Город, в котором мы живем (обобщение темы).	М5	1
<b>IV</b>	<b>Изображение, украшение, постройка всегда помогают друг другу</b>		<b>8</b>
4.1	Три Брата-Мастера всегда трудятся вместе.	М4	1
4.2	Три Брата-Мастера всегда трудятся вместе.	М1	1
4.3	Праздник весны. Праздник птиц	М3	1
4.4	Праздник весны. Разноцветные жуки	М3	1
4.5	Сказочная страна.	М3	1
4.6	Времена года.	М2	1
4.7	Здравствуй, лето!	М3	1
	Урок любования (обобщение темы). Экскурсия	М6	1

Итого:	33	
--------	----	--

## 2 класс (34 часа)

Модуль 1

Декоративно-прикладное искусство. 7 часов

Модуль 2

Графика. 7 часов

Модуль 3

Живопись. 9 часов

Модуль 4

Скульптура. 4 часа

Модуль 5

Архитектура. 2 часа

Модуль 6

Восприятие произведений искусства. 5 часов

2 класс (1 ч в неделю, всего 34 ч)

### «ИСКУССТВО И ТЫ».

№ п/п	Раздел. Тема	Тем. Раздел /модуль	Кол-во часов	д/з
<b>I</b>	<b>Как и чем работает художник?</b>		<b>8</b>	
1.1	Три основных цвета — желтый, красный, синий.	М3	1	Самостоятельно выполнить упражнение по смешению основных цветов
1.2	Белая и черная краски	М3	1	Самост. определить светлые и темные оттенки тона в пейзаже
1.3	Пастель и цветные мелки, их выразительные возможности.	М2	1	Упражнение по работе с пастельными мелками (пятно – линия)
1.4	Выразительные возможности аппликации.	М1	1	Подготовка творческого сообщения лоскутной технике в России
1.5	Выразительные возможности графических материалов.	М2	1	Закончить работу и подготовить к выставке
1.6	Выразительность материалов для работы в объеме.	М4	1	Самостоятельно вылепить для выставки фигурку животного
1.7	Выразительные возможности бумаги.	М1	1	Подготовить работу к выставке
1.8	Неожиданные материалы (обобщение темы).	М1	1	Подготовить сообщение об искусстве «оригами»
<b>II</b>	<b>Реальность и фантазия</b>		<b>8</b>	
2.1	Изображение и реальность.	М3	1	Набросок с натуры домашнего животного

2.2	Изображение и фантазия.	M6	1	Придумать имя своему животному и небольшое сообщение о нем
2.3	Украшение и реальность.	M1	1	Закончить работу
2.4	Украшение и фантазия	M1	1	Самостоятельно придумать узор для кокошника
2.5	Постройка и реальность.	M5	1	Подготовить работу к выставке
2.6	Постройка и фантазия	M5	1	Подготовить работу к выставке
2.7	Узоры, которые создали люди.	M1	1	Закончить работу
2.8	Братья-Мастера Изображения, Украшения и Постройки всегда работают вместе (обобщение темы).	M6	1	Закончить работу
<b>III</b>	<b>О чем говорит искусство</b>		<b>10</b>	
3.1	Изображение природы в различных состояниях.	M3	1	Закончить работу
3.2	Изображение характера животных.	M4	1	Подготовить сообщение о своем питомце
3.3	Изображение характера человека: женский образ.	M2	1	Закончить работу
3.4	Изображение характера человека: мужской образ.	M2	1	Закончить работу
3.5	Образ человека в скульптуре.	M4	1	Подобрать фотопортрет с заданным настроением
3.6	Человек и его украшения. Проектная деятельность	M4	1	Подготовить презентацию своего изделия ( <b>Проект</b> )
3.7	О чем говорят украшения. Проектная деятельность	M1	1	Подготовка к выставке ( <b>Проект</b> )
3.8	Образ здания.	M3	1	Закончить работу
3.9	Образ здания.	M3	1	Подготовить работу к выставке
3.10	В изображении, украшении, постройке человек выражает свои чувства, настроение, свое отношение к миру (обобщение темы). Защита проектов	M6	1	Подготовка к выставке
<b>IV</b>	<b>Как говорит искусство</b>		<b>8</b>	
4.1	Теплые и холодные цвета. Борьба теплого и холодного.	M3	1	Закончить работу
4.2	Тихие и звонкие цвета.	M3	1	Подготовить рассказ о своей работе
4.3	Что такое ритм линий?	M2	1	Подготовить работу к выставке
4.4	Характер линий.	M2	1	Закончить работу
4.5	Ритм пятен.	M3	1	Закончить работу

4.6	Пропорции выражают характер.	М2	1	Сравнить отличительные признаки пропорций своих фигур
4.7	Ритм линий и пятен, цвет, пропорции - средства выразительности. Проектная деятельность	М6	1	Подготовить работу к выставке <b>(Проект)</b>
4.8	Обобщающий урок года Проектная деятельность (защита)	М6	1	Итоговая выставка-презентация
Итого:		34		

### 3 класс (34 часа)

Модуль 1

Декоративно-прикладное искусство. 7 часа

Модуль 2

Графика. 5 часов

Модуль 3

Живопись. 2 часа

Модуль 4

Скульптура. 2 часа

Модуль 5

Архитектура. 4 часа

Модуль 6

Восприятие произведений искусства. 9 часов

Модуль 7

Азбука цифровой графики 5 часов

3 класс (1 ч в неделю, всего 34 ч)

**«ИСКУССТВО ВОКРУГ НАС».**

№ п/п	Раздел. Тема	Тем. Раздел /модуль	Кол-во часов	д/з
<b>I</b>	<b>Искусство в твоём доме</b>		<b>8</b>	
1.1	Твои игрушки.	М1	1	Подготовить сообщение о своей любимой игрушке
1.2	Посуда у тебя дома	М1	1	Подготовить работу к выставке
1.3	Обои и шторы у тебя дома.	М1	1	Закончить работу и подготовить к выставке
1.4	Мамин платок.	М1	1	Закончить работу и подготовить к выставке
1.5	Твои книжки. Проектная деятельность	М7	1	Закончить работу



1.6	Твои книжки. Проектная деятельность	М7	1	подготовить проект к выставке
1.7	Открытки.	М7	1	Подготовить работу к выставке
1.8	Труд художника для твоего дома (обобщение темы). Защита проекта	М6	1	Закончить работу и подготовить к выставке
<b>II</b>	<b>Искусство на улицах твоего города</b>		<b>8</b>	
2.1	Памятники архитектуры.	М5	1	Подготовить сообщение о памятнике архитектуры своего города
2.2	Парки, скверы, бульвары.	М5	1	Придумать название своего парка (сквера, бульвара)
2.3	Ажурные ограды.	М5	1	Закончить работу
2.4	Волшебные фонари.	М5	1	Закончить работу
2.5	Витрины.	М1	1	Закончить работу
2.6	Удивительный транспорт.	М2	1	Подготовить работу к выставке
2.7	Труд художника на улицах твоего города (села)	М6	1	Закончить работу
2.8	Труд художника на улицах твоего города (села)	М6	1	Подготовить работу к выставке
<b>III</b>	<b>Художник и зрелище</b>		<b>10</b>	
3.1	Художник в цирке.	М2	1	Закончить работу
3.2	Художник в театре.	М2	1	Закончить эскиз
3.3	Художник в театре.	М1	1	Подготовка к выставке
3.4	Театр кукол.	М4	1	Закончить работу
3.5	Театр кукол.	М4	1	Закончить работу
3.6	Театральная афиша	М7	1	Закончить работу
3.7	Плакат в городе.	М2	1	Закончить эскиз
3.8	Плакат в городе.	М7	1	Подготовить презентацию своего изделия
3.9	Маски.	М1	1	Закончить работу
3.10	Школьный карнавал (обобщение темы).	М6	1	Подготовка к выставке
<b>IV</b>	<b>Художник и музей</b>		<b>8</b>	
4.1	Музей в жизни города. Проектная деятельность	М6	1	Подготовить рассказ о музеях своего города <b>Проект.</b>

4.2	Картина — особый мир. Картина-пейзаж.	М3	1	Закончить работу
4.3	Картина-портрет	М2	1	Подготовить работу к выставке
4.4	Картина-натюрморт.	М3	1	Закончить работу
4.5	Картины исторические и бытовые.	М6	1	Закончить работу над эскизом
4.6	Картины исторические и бытовые.	М6	1	Подготовить работу к выставке
4.7	Скульптура в музее и на улице.	М6	1	Сравнить отличительные признаки пропорций своих фигур
4.8	Художественная выставка (защита проекта).	М6	1	Подготовить работу к выставке
Итого:		34		

#### 4 класс (34 часа)

Модуль 1

Декоративно-прикладное искусство. 4 часа

Модуль 2

Графика. 4 часа

Модуль 3

Живопись. 3 часа

Модуль 4

Скульптура. 2 часа

Модуль 5

Архитектура. 4 часа

Модуль 6

Восприятие произведений искусства. 13 часов

Модуль 7

Азбука цифровой графики 4 часа

4 класс (1 ч в неделю, всего 34 ч)  
**КАЖДЫЙ НАРОД — ХУДОЖНИК**  
**(ИЗОБРАЖЕНИЕ, УКРАШЕНИЕ, ПОСТРОЙКА**  
**В ТВОРЧЕСТВЕ НАРОДОВ ВСЕЙ ЗЕМЛИ)**

№ п/п	Раздел. Тема	Тем. Раздел /модуль	Кол-во часов	д/з
<b>I</b>	<b>Искусство в твоём доме</b>		<b>8</b>	
1.1	Пейзаж родной земли.	М3	1	Подготовить работу к выставке
1.2	Деревня — деревянный мир. (Проект)	М2	1	Закончить эскиз

1.3	Древняя — деревянный мир. (Проект)	M5	1	Закончить работу
1.4	Древняя — деревянный мир. (Проект)	M5	1	подготовить к выставке
1.5	Красота человека	M2	1	Закончить работу
1.6	Красота человека	M1	1	подготовить к выставке
1.7	Народные праздники (обобщение темы). (Проект)	M6	1	Закончить эскиз
1.8	Народные праздники (обобщение темы). (Проект)	M6	1	подготовить к выставке
<b>II</b>	<b>Древние города нашей земли</b>		<b>8</b>	
2.1	Родной угол	M2	1	Закончить эскиз
2.2	Родной угол	M3	1	Подготовить работу к выставке
2.3	Древние соборы	M5	1	Подготовить работу к выставке
2.4	Города Русской земли	M5	1	Закончить работу
2.5	Древнерусские воины защитники	M1	1	Подготовить работу к выставке
2.6	Новгород. Псков. Владимир и Суздаль. Москва	M7	1	Подготовить сообщение
2.7	Узорочье теремов	M1	1	Закончить работу
2.8	Пир в теремных палатах (обобщение темы)	M6	1	Выставка работ
<b>III</b>	<b>Каждый народ — художник</b>		<b>10</b>	
3.1	Страна восходящего солнца. Образ художественной культуры Японии	M7	1	Подготовить сообщение
3.2	Страна восходящего солнца. Образ художественной культуры Японии	M1	1	Закончить работу
3.3	Страна восходящего солнца. Образ художественной культуры Японии	M6	1	Закончить работу Выставка работ
3.4	Народы гор и степей	M6	1	Закончить работу Выставка работ
3.5	Города в пустыне	M6	1	Закончить работу Выставка работ
3.6	Древняя Эллада	M7	1	Подготовить сообщение

3.7	Древняя Эллада	М6	1	Закончить работу Выставка работ
3.8	Европейские города Средневековья	М2	1	Закончить работу Выставка работ
3.9	Европейские города Средневековья	М3	1	Закончить работу Выставка работ
3.10	Многообразие художественных культур в мире (обобщение темы). Проект	М6	1	Выставка работ
<b>IV</b>	<b>Искусство объединяет народы</b>		<b>8</b>	
4.1	Материнство	М7	1	Подготовить фотопрезентацию по теме
4.2	Материнство	М6	1	Закончить работу Подготовить работу к выставке
4.3	Мудрость старости	М6	1	Закончить работу
4.4	Сопереживание	М6	1	Подготовить работу к выставке
4.5	Герои-защитники	М4	1	Закончить работу
4.6	Герои-защитники	М4	1	Подготовить работу к выставке
4.7	Юность и надежды	М6	1	Закончить работу Подготовить работу к выставке
4.8	Искусство народов мира (обобщение темы)	М6	1	Проведение выставки
Итого:			34	

### Описание материально-технического обеспечения образовательного процесса

- 1 класс. Неменская Л.А./Под ред. Неменского Б.М., АО "Издательство «Просвещение»;
- 2 класс. Коротеева Е.И./Под ред. Неменского Б.М., АО "Издательство «Просвещение»;
- 3 класс. Горяева Н.А., Неменская Л.А., Питерских А.С. и др./Под ред. Неменского Б.М., АО "Издательство «Просвещение»;
- 4 класс. Неменская Л.А./Под ред. Неменского Б.М., АО "Издательство «Просвещение»;

#### 2.2.10. Музыка

##### 1. ПЛАНИРУЕМЫЕ РЕЗУЛЬТАТЫ

###### ЛИЧНОСТНЫЕ РЕЗУЛЬТАТЫ:

1) осознание себя как гражданина России, формирование чувства гордости за свою Родину, российский народ и историю России, осознание своей этнической и национальной принадлежности;

- 2) формирование целостного, социально ориентированного взгляда на мир в его органичном единстве природной и социальной частей;
- 3) формирование уважительного отношения к иному мнению, истории и культуре других народов;
- 4) овладение начальными навыками адаптации в динамично изменяющемся и развивающемся мире;
- 5) принятие и освоение социальной роли обучающегося, формирование и развитие социально значимых мотивов учебной деятельности;
- 6) способность к осмыслению социального окружения, своего места в нем, принятие соответствующих возрасту ценностей и социальных ролей;
- 7) формирование эстетических потребностей, ценностей и чувств;
- 8) развитие этических чувств, доброжелательности и эмоционально-нравственной отзывчивости, понимания и сопереживания чувствам других людей;
- 9) развитие навыков сотрудничества со взрослыми и сверстниками в разных социальных ситуациях;
- 10) формирование установки на безопасный, здоровый образ жизни, наличие мотивации к творческому труду, работе на результат, бережному отношению к материальным и духовным ценностям;
- 11) развитие адекватных представлений о собственных возможностях, о насущно необходимом жизнеобеспечении;
- 12) овладение социально-бытовыми умениями, используемыми в повседневной жизни;
- 13) владение навыками коммуникации и принятыми ритуалами социального взаимодействия, в том числе с использованием информационных технологий;
- 14) способность к осмыслению и дифференциации картины мира, ее временно-пространственной организации.

**Метапредметные результаты:**

- 1) овладение способностью принимать и сохранять цели и задачи решения типовых учебных и практических задач, коллективного поиска средств их осуществления;
- 2) формирование умения планировать, контролировать и оценивать учебные действия в соответствии с поставленной задачей и условиями ее реализации; определять наиболее эффективные способы достижения результата;
- 3) формирование умения понимать причины успеха (неуспеха) учебной деятельности и способности конструктивно действовать даже в ситуациях неуспеха;
- 4) использование речевых средств и средств информационных и коммуникационных технологий (далее - ИКТ) для решения коммуникативных и познавательных задач;
- 5) овладение навыками смыслового чтения доступных по содержанию и объему художественных текстов и научно - популярных статей в соответствии с целями и задачами; осознанно строить речевое высказывание в соответствии с задачами коммуникации и составлять тексты в устной и письменной формах;
- 6) овладение логическими действиями сравнения, анализа, синтеза, обобщения, классификации по родовидовым признакам, установления аналогий и причинно-следственных связей, построения рассуждений, отнесения к известным понятиям на уровне, соответствующем индивидуальным возможностям;
- 7) готовность слушать собеседника и вести диалог; готовность признавать возможность существования различных точек зрения и права каждого иметь свою; излагать свое мнение и аргументировать свою точку зрения и оценку событий;
- 8) определение общей цели и путей ее достижения; умение договариваться о распределении

функций и ролей в совместной деятельности; осуществлять взаимный контроль в совместной деятельности, адекватно оценивать собственное поведение и поведение окружающих;

9) готовность конструктивно разрешать конфликты посредством учета интересов сторон и сотрудничества;

10) овладение начальными сведениями о сущности и особенностях объектов, процессов и явлений действительности (природных, социальных, культурных, технических и других) в соответствии с содержанием конкретного учебного предмета;

11) овладение некоторыми базовыми предметными и межпредметными понятиями, отражающими доступные существенные связи и отношения между объектами и процессами.

### **Предметные результаты;**

1) сформированность первоначальных представлений о роли музыки в жизни человека, ее роли в духовно- нравственном развитии человека;

2) сформированность элементов музыкальной культуры, интереса к музыкальному искусству

и музыкальной деятельности, элементарных эстетических суждений;

3) развитие эмоционального осознанного восприятия музыки, как в процессе активной музыкальной деятельности, так и во время слушания музыкальных произведений;

4) использование музыкальных образов при создании театрализованных и музыкально-пластических композиций, исполнении вокально-хоровых произведений, в импровизации;

5) формирование эстетических чувств в процессе слушания музыкальных произведений различных жанров.

### **1 класс, 1 дополнительный класс**

**Личностными** результатами изучения курса «Музыка» в 1 классе является формирование следующих умений:

- мотивировать основы учебной деятельности, включающей социальные, учебно–познавательные и внешние мотивы;
- ориентироваться на понимание причин успеха в учебной деятельности;
- наличие эмоционально - ценностного отношения к искусству;
- реализовывать творческий потенциал в процессе коллективного музицирования;
- оценивать позитивно свои музыкально - творческие способности.

### **Метапредметные результаты:**

**Регулятивные УУД:**

- строить речевые высказывания о музыке (музыкальном произведении) в устной форме (в соответствии с требованиями учебника для 1 класса);
- осуществлять элементы синтеза как составление целого из частей;
- формулировать собственное мнение и позицию.

**Познавательные УУД:**

- проводить простые сравнения между музыкальными произведениями музыки и изобразительного искусства по заданным в учебнике критериям;
- устанавливать простые аналогии (образные, тематические) между произведениями музыки и изобразительного искусства;
- осуществлять поиск необходимой информации для выполнения учебных заданий с использованием учебника.

**Коммуникативные УУД:**

- находить продуктивное сотрудничество (общение, взаимодействие) со сверстниками при решении музыкально - творческих задач;



- участвовать в музыкальной жизни класса (школы, города).

**Предметными результатами** изучения курса «Музыка» в 1 классе являются формирование следующих умений.

Обучающийся научится:

- определять характер и настроение музыки с учетом терминов и образных определений, представленных в учебнике для 1 класса;
- узнавать по изображениям некоторые музыкальные инструменты (рояль, пианино, скрипка, флейта, арфа), а также народные инструменты (гармонь, баян, балалайка);
- проявлять навыки вокально - хоровой деятельности (вовремя начинать и заканчивать пение, уметь петь по фразам, слушать паузы, правильно выполнять музыкальные ударения, четко и ясно произносить слова при исполнении, понимать дирижерский жест);
- воспринимать музыку различных жанров;
- откликаться эстетически на искусство, выражая своё отношение к нему в различных видах музыкально творческой деятельности;
- общаться и взаимодействовать в процессе ансамблевого, коллективного (хорового и инструментального) воплощения различных художественных образов;
- воплощать в звучании голоса или инструмента образы природы и окружающей жизни, настроения, чувства, характер и мысли человека;
- узнавать изученные музыкальные сочинения, называть их авторов;
- исполнять музыкальные произведения отдельных форм и жанров (пение, драматизация, музыкально-пластическое движение, импровизация и др.).

Обучающийся получит возможность научиться:

- владеть некоторыми основами нотной грамоты: названия нот, темпов (быстро - медленно) динамики (громко - тихо);
- определять виды музыки, сопоставлять музыкальные образы в звучании различных музыкальных инструментов, в том числе и современных электронных;
- демонстрировать понимание интонационно-образной природы музыкального искусства, взаимосвязи выразительности и изобразительности в музыке, многозначности музыкальной речи в ситуации сравнения произведений разных видов искусств.

## **2 класс**

**Личностными результатами** изучения курса «Музыка» во 2 классе являются формирование следующих умений:

- мотивировать основы учебной деятельности, включающей социальные, учебно-познавательные и внешние мотивы;
- ориентироваться на понимание причин успеха в учебной деятельности;
- проявлять учебно-познавательный интерес к новому учебному материалу и способам решения новой частной задачи;
- выражать чувства прекрасного и эстетические чувства на основе знакомства с произведениями мировой и отечественной музыкальной культуры;
- проявлять эмоционально-ценностное отношение к искусству;
- проявлять этические чувства;

- реализовать творческий потенциал в процессе коллективного (индивидуального) музицирования;
- оценить свои музыкально-творческие способности.

#### **Метапредметные результаты:**

##### **Регулятивные УУД:**

- строить речевые высказывания о музыке (музыкальных произведениях) в устной и письменной форме;
- осуществлять элементы синтеза как составление целого из частей.

##### **Познавательные УУД:**

- осуществлять поиск необходимой информации для выполнения учебных заданий с использованием учебника для 2 класса;
- проводить простые аналогии и сравнения между музыкальными произведениями, а также произведениями музыки, литературы и изобразительного искусства по заданным в учебнике критериям;
- осуществлять простые обобщения между отдельными произведениями искусства на основе выявления сущностной связи.

##### **Коммуникативные УУД:**

- стремиться находить продуктивное сотрудничество со сверстниками при решении музыкально-творческих задач;
- участвовать в музыкальной жизни класса (школы, города).

**Предметными результатами изучения курса «Музыка» во 2 классе являются формирование следующих умений.**

Обучающийся научится:

- определять характер и настроение музыки с учетом терминов и образных определений, представленных в учебнике для 2 класса;
- понимать главные отличительные особенности музыкально - театральных жанров - оперы и балета;
- узнавать по изображениям и различать на слух тембры музыкальных инструментов, пройденных в 1 классе, а также органа и клавесина;
- узнавать изученные музыкальные сочинения, называть их авторов;
- продемонстрировать знания о различных видах музыки, певческих голосах, музыкальных инструментах, составах оркестров;
- продемонстрировать личностно-окрашенное эмоционально-образное восприятие музыки, увлеченность музыкальными занятиями и музыкально-творческой деятельностью;
- высказывать собственное мнение в отношении музыкальных явлений, выдвигать идеи и отстаивать собственную точку зрения;

Обучающийся получит возможность научиться:

- показать определенный уровень развития образного и ассоциативного мышления и воображения, музыкальной памяти и слуха, певческого голоса;
- откликаться эмоционально на музыкальное произведение и выразить свое впечатление в пении или пластике;
- продемонстрировать понимание интонационно-образной природы музыкального искусства,

взаимосвязи выразительности и изобразительности в музыке, многозначности музыкальной речи в ситуации сравнения произведений разных видов искусств.

### **3 класс**

**Личностными результатами изучения курса «Музыка» в 3-м классе является формирование следующих умений:**

- мотивировать основы учебной деятельности, включающей социальные, учебно-познавательные и внешние мотивы;
- ориентироваться на понимание причин успеха в учебной деятельности;
- проявлять учебно-познавательный интерес к новому учебному материалу и способам решения новой частной задачи;
- проявлять основы гражданской идентичности личности в форме осознания «я» как гражданина России, чувства сопричастности и гордости за свою Родину, народ и историю, осознание ответственности человека за общее благополучие;
- ориентироваться в нравственном содержании и смысле поступков как собственных. Так и окружающих людей;
- понимать чувства других людей и сопереживать им;
- выражать чувства прекрасного и эстетические чувства на основе знакомства произведениями мировой и отечественной музыкальной культуры;
- оценивать свои музыкально – творческие способности.

**Метапредметные результаты:**

Регулятивные УУД:

- строить речевые высказывания в устной и письменной форме (в соответствии с требованиями учебника для 3-го класса)
- ориентироваться на разнообразие способов решения смысловых и художественно-творческих задач;
- использовать знаково-символические средства, представленные в нотных примерах учебника.

Познавательные УУД:

- осуществлять поиск необходимой информации для выполнения учебных заданий с использованием учебника для 3-го класса;
- проводить простые аналогии и сравнения между музыкальными произведениями, а также произведениями музыки, литературы и изобразительного искусства по заданным в учебнике критериям;
- осуществлять простые обобщения между отдельными произведениями искусства на основе выявления сущностной связи;
- осуществлять элементы синтеза как составление целого.

Коммуникативные УУД:

- стремиться находить продуктивное сотрудничество со сверстниками при решении музыкально - творческих задач; • участвовать в музыкальной жизни класса (школы, города).

**Предметными результатами изучения курса «Музыка» в 3-м классе являются формирование следующих умений.**

Обучающийся научится:

- демонстрировать знания о различных видах музыки, певческих голосах, музыкальных

инструментах, составах оркестров;

- проявлять личностно-окрашенное эмоционально-образное восприятие музыки, увлеченность

музыкальными занятиями и музыкально-творческой деятельностью

- выражать понимание интонационно-образной природы музыкального искусства, взаимосвязи выразительности и изобразительности в музыке, многозначности музыкальной

речи в ситуации сравнения произведений разных видов искусств;

- эмоционально откликаться на музыкальное произведение и выразить свое впечатление в пении, игре или пластике;

- показать определенный уровень развития образного и ассоциативного мышления и воображения, музыкальной памяти и слуха, певческого голоса;

- знать имена выдающихся зарубежных и отечественных композиторов (П. Чайковский, В. Моцарт, А. Бородин, Н. Римский-Корсаков, М. Глинка);

- уметь соотносить простые образы народной и профессиональной музыки.

Обучающийся получит возможность научиться:

- различать музыкальные инструменты, входящие в группы струнных смычковых и деревянных инструментов;

- определять, оценивать, соотносить содержание, образную сферу и музыкальный язык народного и профессионального музыкального творчества разных стран мира.

#### **4 класс**

**Личностными результатами изучения курса «Музыка» в 4-м классе является формирование следующих умений:**

- чувство гордости за свою Родину, российский народ и историю России, осознание своей этнической и национальной принадлежности;

- целостный, социально ориентированный взгляд на мир в его органичном единстве и разнообразии природы, культур, народов и религий;

- уважительное отношение к культуре других народов;

- эстетические потребности, ценности и чувства;

- развиты мотивы учебной деятельности и сформирован личностный смысл учения; навыки

сотрудничества с учителем и сверстниками;

- развиты этические чувства доброжелательности и эмоционально-нравственной отзывчивости, понимания и сопереживания чувствам других людей.

**Метапредметные результаты:**

**Регулятивные УУД:**

- способность принимать и сохранять цели и задачи учебной деятельности, поиска средств ее

осуществления.

- умение планировать, контролировать и оценивать учебные действия в соответствии с поставленной задачей и условием ее реализации; определять наиболее эффективные способы

достижения результата.

- освоены начальные формы познавательной и личностной рефлексии.

**Познавательные УУД:**

- овладение навыками смыслового чтения текстов различных стилей и жанров в соответствии

с целями и задачами; осознанно строить речевое высказывание в соответствии с задачами коммуникации и составлять тексты в устной и письменной формах.

- овладение логическими действиями сравнения, анализа, синтеза, обобщения, установления аналогий

Коммуникативные УУД:

- умение осуществлять информационную, познавательную и практическую деятельность с использованием различных средств информации и коммуникации.

**Предметные результаты:**

- представлять роль музыки в жизни человека, ее роли в духовно-нравственном развитии человека;
- иметь основы музыкальной культуры, в том числе на материале музыкальной культуры родного края, развитие художественного вкуса и интереса к музыкальному искусству и музыкальной деятельности;
- воспринимать музыку и выражать свое отношение к музыкальному произведению;
- воплощать музыкальные образы при создании театрализованных и музыкально-пластических композиций, исполнении вокально-хоровых произведений, в импровизации, создании ритмического аккомпанемента и игре на музыкальных инструментах;
- научиться в дальнейшем применять знания, умения и навыки, приобретенные в различных видах познавательной, музыкально-исполнительской и творческой деятельности.

**Слушание музыки**

**Выпускник:**

- изучит музыкальные произведения и называет имена их авторов;
- определит характер музыкального произведения, его образ, отдельные элементы музыкального языка: лад, темп, тембр, динамику, регистр;
- узнает особенности тембрового звучания различных певческих голосов (детских, женских, мужских), хоров (детских, женских, мужских, смешанных, а также народного, академического, церковного) и их исполнительских возможностей и особенностей репертуара;
- различит народную и профессиональную (композиторскую) музыку; балет, оперу, мюзикл, произведения для симфонического оркестра и оркестра русских народных инструментов.
- определит жанровую основу в пройденных музыкальных произведениях;
- симпровизирует под музыку с использованием танцевальных, маршеобразных движений, пластического интонирования.

**Хоровое пение**

**Выпускник:**

- знает слова и мелодию Гимна Российской Федерации;
- исполняет грамотно и выразительно песни с сопровождением и без сопровождения в соответствии с их образным строем и содержанием;
- знает о способах и приемах выразительного музыкального интонирования;
- соблюдает при пении певческую установку. Использует в процессе пения правильное певческое дыхание;
- поет преимущественно с мягкой атакой звука, осознанно употребляет твердую атаку в зависимости от образного строя исполняемой песни. Поет доступным по силе, не форсированным звуком;
- ясно выговаривает слова песни, поет гласные округленным звуком, отчетливо произносит

согласные;

- использует средства артикуляции для достижения выразительности исполнения;
- исполняет одноголосные произведения, а также произведения с элементами двухголосия.

### **Игра в детском инструментальном оркестре (ансамбле)**

#### **Выпускник:**

- имеет представления о приемах игры на элементарных инструментах детского оркестра, блокфлейте, синтезаторе, народных инструментах и др.;
- умеет исполнять различные ритмические группы в оркестровых партиях;
- имеет первоначальные навыки игры в ансамбле – дуэте, трио (простейшее двух-трехголосие). Владеет основами игры в детском оркестре, инструментальном ансамбле;
- использует возможности различных инструментов в ансамбле и оркестре, в том числе тембровые возможности синтезатора;

В результате изучения музыки на уровне начального общего образования Выпускник получит возможность научиться:

- реализовывать творческий потенциал, собственные творческие замыслы в различных видах музыкальной деятельности (в пении и интерпретации музыки, игре на детских и других музыкальных инструментах, музыкально-пластическом движении и импровизации);
- организовывать культурный досуг, самостоятельную музыкально-творческую деятельность; музицировать;
- использовать систему графических знаков для ориентации в нотном письме при пении простейших мелодий;
- владеть певческим голосом как инструментом духовного самовыражения и участвовать в коллективной творческой деятельности при воплощении заинтересовавших его музыкальных образов;
- адекватно оценивать явления музыкальной культуры и проявлять инициативу в выборе образцов профессионального и музыкально-поэтического творчества народов мира;
- оказывать помощь в организации и проведении школьных культурно-массовых мероприятий; представлять широкой публике результаты собственной музыкально-творческой деятельности (пение, музицирование, драматизация и др.); собирать музыкальные коллекции (фонотека, видеотека).

## **2. Содержание учебного курса «Музыка»**

Курс рассчитан на 168 ч: в 1 классе и в 1 дополнительном классе — по 33 ч (33 учебные недели), во 2—4 классах — по 34 ч (34 учебные недели в каждом классе), всего 168 часов. Рабочая программа по курсу «Музыка» разработана на основе следующих нормативных документов:

Курс рассчитан на 168 ч: в 1 классе и в 1 дополнительном классе — по 33 ч (33 учебные недели), во 2—4 классах — по 34 ч (34 учебные недели в каждом классе), всего 168 часов. Рабочая программа по курсу «Музыка» разработана на основе следующих нормативных документов:

1. Конституция Российской Федерации (ст.43)
2. Федеральный закон «Об образовании в Российской Федерации» от 29.12.2012 № 273 – ФЗ статьи 10, 11, 12, 28, 29, 30, 47, 55, 66 (С изменениями и дополнениями от: 7 мая, 7 июня, 2, 23 июля, 25 ноября 2013 г., 3 февраля, 5, 27 мая, 4, 28 июня, 21 июля, 31 декабря 2014 г., 6 апреля, 2 мая, 29 июня, 13 июля, 14, 29, 30 декабря 2015 г., 2 марта, 2 июня, 3



июля, 19 декабря 2016 г., 1 мая, 29 июля, 5, 29 декабря 2017 г., 19 февраля, 7 марта, 27 июня, 3, 29 июля, 3 августа, 25 декабря 2018 г., 6 марта, 1 мая, 17 июня, 26 июля, 1 октября, 2, 27 декабря 2019 г., 6 февраля, 1, 18 марта, 24 апреля, 25 мая, 8 июня, 31 июля, 8, 30 декабря 2020 г., 17 февраля, 24 марта, 5, 20, 30 апреля, 26 мая, 11, 28 июня, 2 июля 2021 г.)

3. Санитарные правила СП 2.4.3648-20 "Санитарно-эпидемиологические требования к организациям воспитания и обучения, отдыха и оздоровления детей и молодежи" от 28.09.2020 г. № 28

4. Приказ Министерства образования и науки РФ от 19 декабря 2014 г. N 1598

"Об утверждении федерального государственного образовательного стандарта начального общего образования обучающихся с ограниченными возможностями здоровья";

5. Концепция духовно-нравственного развития и воспитания личности гражданина России;

6. Примерная адаптированная основная общеобразовательная программа начального общего образования обучающихся с задержкой психического развития (7.2)

7. Комплект примерных рабочих программ по отдельным учебным предметам и коррекционным курсам по адаптированной основной общеобразовательной программе начального общего образования обучающихся с задержкой психического развития. 1 и 1 дополнительный классы. 2 класс. 3 класс.

8. Рабочая программа воспитания МБОУ «Средняя общеобразовательная школа №1»

9. Авторская программа Р.Д. Тригер, Ю.А. Костенкова, С.Г. Шевченко, Г.М. Капустина;

10. Авторская программа «Музыка» 1-4 класс авт. Е.Д. Критская, Г.П.Сергеева, Т.С.Шмагина;

11. АООП НОО (ОВЗ 7.2) МБОУ «Средняя общеобразовательная школа №1»

12. Учебный план МБОУ «Средняя общеобразовательная школа №1» (ОВЗ 7.2)

13. Положение о рабочей программе МБОУ «Средняя общеобразовательная школа №1».

Цель изучения учебного предмета «Музыка»:

Формирование музыкальной культуры как неотъемлемой части духовной культуры школьников.

Задачи изучения учебного предмета «Музыка»:

1 Воспитание интереса, эмоционально-ценностного отношения и любви к музыкальному искусству, художественного вкуса, нравственных и эстетических чувств: любви к ближнему, к своему народу, к Родине; уважения к истории, традициям, музыкальной культуре разных народов мира на основе постижения обучающимися музыкального искусства во всем многообразии его форм и жанров;

Воспитание чувства музыки как основы музыкальной грамотности.

Развитие образно-ассоциативного мышления детей, музыкальной памяти и слуха на основе активного, прочувствованного и осознанного восприятия лучших образцов мировой музыкальной культуры прошлого и настоящего;

Накопление багажа музыкальных впечатлений, интонационно-образного словаря, первоначальных знаний музыки и о музыке, формирование опыта музицирования, хорового исполнительства на основе развития певческого голоса, творческих способностей в различных видах

Музыкальной деятельности.

Сроки получения начального общего образования обучающимися с (вариант 7.2) пролонгированы с учетом психофизиологических возможностей и индивидуальных особенностей развития обучающихся данной категории и составляют 5 лет. Рабочая программа учебного предмета «Музыка» составлена на уровень начального общего образования для 1, 1 доп, 2, 3, 4 классов.

Структура рабочей программы учебного предмета «Музыка» соответствует требованиям ФГОС НОО обучающихся с ОВЗ.

Изучение учебного предмета «Музыка» при получении начального общего образования представляет собой начальный этап художественно-эстетического развития личности и является важным неотъемлемым звеном в системе непрерывного образования.

Учебный предмет «Музыка» входит в предметную область «Искусство» и имеет важное коррекционно-развивающее значение. Уроки музыки при правильной их постановке оказывают существенное воздействие на интеллектуальную, эмоциональную и двигательную сферы, способствуют формированию личности обучающихся с ОВЗ, воспитанию у него положительных навыков и привычек.

Музыка в школе является одним из основных предметов, обеспечивающих освоение искусства как духовного наследия, нравственного эталона образа жизни всего человечества. Опыт эмоционально-образного восприятия музыки, знания и умения, приобретенные при ее изучении, начальное овладение различными видами музыкально-творческой деятельности станут фундаментом обучения на дальнейших ступенях общего образования, обеспечат введение обучающихся в мир искусства и понимание неразрывной взаимосвязи музыки и жизни, постижения культурного разнообразия мира.

Музыкальное искусство имеет особую значимость для духовно-нравственного воспитания школьников, последовательного расширения и укрепления их ценностно-смысловой сферы, формирования способности оценивать и сознательно выстраивать эстетические отношения к себе, другим людям, Отечеству, миру в целом.

Учебный предмет «Музыка», как и другие предметы, развивая умение учиться, призван формировать у обучающегося современную картину мира.

В качестве главных методов программы избраны методы междисциплинарных взаимодействий, стилевой подход, творческий метод, системный подход, метод восхождения от частного к общему.

Основные виды учебной деятельности обучающихся: слушание музыки, пение, инструментальное музицирование, музыкально-пластическое движение, драматизация музыкальных произведений.

Виды музыкальной деятельности разнообразны и направлены на реализацию принципов развивающего обучения в массовом музыкальном образовании и воспитании.

Постижение одного и того же музыкального произведения подразумевает различные формы общения обучающегося с музыкой. В сферу исполнительской деятельности обучающихся входят:

- хоровое, ансамблевое и сольное пение;
- пластическое интонирование и музыкально-ритмические движения;
- игра на музыкальных инструментах;
- инсценирование (разыгрывание) песен, сюжетов сказок, музыкальных пьес программного характера;
- освоение элементов музыкальной грамоты как средства фиксации музыкальной речи.

Помимо этого, обучающиеся проявляют творческое начало в размышлениях о музыке, импровизациях (речевой, вокальной, ритмической, пластической); в рисунках на темы любимых музыкальных произведений, эскизах костюмов и декораций к операм, балетам, музыкальным спектаклям; в составлении художественных коллажей, поэтических дневников, программ концертов; в подборе музыкальных коллекций в домашнюю фонотеку; в создании рисованных мультфильмов, озвученных знакомой музыкой, небольших литературных сочинений о музыке, музыкальных инструментах, музыкантах и др.

В целом эмоциональное восприятие музыки, размышление о ней и воплощение образного

содержания в исполнении дают возможность овладевать приемами сравнения, анализа, обобщения, классификации различных явлений музыкального искусства, что формирует у младших школьников универсальные учебные действия.

Ценностные ориентиры учебного предмета соответствуют основным требованиям ФГОС НОО обучающихся с ОВЗ и АООП НОО:

патриотизм (любовь к России, к своему народу, к своей малой родине;

служение Отечеству;

гражданственность (правовое государство, гражданское общество, долг перед Отечеством, старшим поколением и семьей, закон и правопорядок, межнациональный мир, свобода совести и вероисповедания);

человечность (принятие и уважение многообразия культур и народов мира, равенство и независимость народов и государств мира, международное сотрудничество);

личность (саморазвитие и совершенствование, смысл жизни, внутренняя гармония, самопроявление и самоуважение, достоинство, любовь к жизни и человечеству, мудрость, способность к личностному и нравственному выбору);

честь;

достоинство;

свобода, социальная солидарность (свобода личная и национальная;

уважение и доверие к людям, институтам государства и гражданского общества;

справедливость, равноправие, милосердие, честь, достоинство (личная и национальная);

доверие (к людям, институтам государства и гражданского общества);

семья (любовь и верность, здоровье, достаток, почитание родителей,

забота о старших и младших, забота о продолжении рода);

любовь (к близким, друзьям, школе и действия во благо их, даже вопреки собственным интересам);

дружба;

здоровье (физическое и душевное, психологическое, нравственное, личное, близких и общества, здоровый образ жизни);

труд и творчество (уважение к труду, творчество и созидание, целеустремленность и настойчивость, трудолюбие, бережливость);

наука – ценность знания, стремление к познанию и истине, научная картина мира (познание, истина, научная картина мира, экологическое сознание);

искусство и литература (красота, гармония, духовный мир человека, нравственный выбор, смысл жизни, эстетическое развитие);

природа (жизнь, родная земля, заповедная природа, планета Земля).

**Структуру программы** составляют разделы, в которых обозначены основные содержательные линии, указаны музыкальные произведения. Названия разделов являются выражением художественно-педагогической идеи блока уроков, четверти, года. Занятия в I классе носят пропедевтический, вводный характер и предполагают знакомство детей с музыкой в широком жизненном контексте.

Основное содержание курса представлено следующими содержательными линиями:

**«Музыка в жизни человека», «Основные закономерности музыкального искусства», «Музыкальная картина мира».**

### **1. Музыка в жизни человека**

Истоки возникновения музыки. Рождение музыки как естественное проявление человеческого состояния. Звучание окружающей жизни, природы, настроений, чувств и характера человека. Обобщённое представление об основных образно-эмоциональных сферах музыки и о многообразии музыкальных жанров и стилей. Песня, танец, марш и их разновидности

сти. Песенность, танцевальность, маршевость. Опера, балет, симфония, концерт, сюита, кантата, мюзикл.

Отечественные народные музыкальные традиции. Творчество народов России. Музыкальный и поэтический фольклор: песни, танцы, действия, обряды, скороговорки, загадки, игры-драматизации. Историческое прошлое в музыкальных образах. Народная и профессиональная музыка. Сочинения отечественных композиторов о Родине. Духовная музыка в творчестве композиторов.

## **2. Основные закономерности музыкального искусства**

Интонационно образная природа музыкального искусства. Выразительность и изобразительность в музыке. Интонация как озвученное состояние, выражение эмоций и мыслей человека.

Интонации музыкальные и речевые. Сходство и различие. Интонация — источник музыкальной речи. Основные средства музыкальной выразительности (мелодия, ритм, темп, динамика, тембр, лад и др.).

Музыкальная речь как способ общения между людьми, её эмоциональное воздействие. Композитор — исполнитель — слушатель. Особенности музыкальной речи в сочинениях композиторов, её выразительный смысл. Нотная запись как способ фиксации музыкальной речи. Элементы нотной грамоты.

Развитие музыки — сопоставление и столкновение чувств и мыслей человека, музыкальных интонаций, тем, художественных образов. Основные приёмы музыкального развития (повтор и контраст). Формы построения музыки как обобщённое выражение художественно-образного содержания произведений. Формы одночастные, двух и трёхчастные, вариации, рондо и др.

## **3. Музыкальная картина мира**

Интонационное богатство музыкального мира. Общие представления о музыкальной жизни страны. Детские хоровые и инструментальные коллективы, ансамбли песни и танца. Выдающиеся исполнительские коллективы (хоровые, симфонические). Музыкальные театры. Конкурсы и фестивали музыкантов. Музыка для детей: радио и телепередачи, видеофильмы, звукозаписи (CD, DVD).

Различные виды музыки: вокальная, инструментальная; сольная, хоровая, оркестровая. Певческие голоса: детские, женские, мужские. Хоры: детский, женский, мужской, смешанный. Музыкальные инструменты. Оркестры: симфонический, духовой, народных инструментов.

Народное и профессиональное музыкальное творчество разных стран мира. Многообразие этнокультурных, исторически сложившихся традиций. Региональные музыкально-поэтические традиции: содержание, образная сфера и музыкальный язык.

Программа и педагогическая концепция Д.Б. Кабалевского – уникальное наследие отечественной педагогики, которое непременно должно быть в арсенале современного учителя музыки. Творческий подход учителя музыки к данной программе – залог успеха его музыкально-педагогической деятельности.

### **1 класс.**

**Тема года – « Музыка, музыка всюду нам слышна....»**

**Виды музыкальной деятельности**, используемые на уроке разнообразны и направлены на полноценное общение учащихся с высокохудожественной музыкой. В сферу исполнительской деятельности учащихся входит : хоровое, ансамблевое и сольное пение; пластическое интонирование и музыкально – ритмические движения; различные импровизации ( ритмические, вокальные, пластические); инсценирование ( разыгрывание песен, сюжетов

музыкальных пьес программного характера, фольклорных образцов музыкального искусства). Помимо исполнительской деятельности творческое начало учащихся находит отражение в размышлениях о музыке ( оригинальность высказываний). Наиболее значимая аналитическая деятельность содействует развитию умения наблюдать и сравнивать художественные явления, размышлять на основе их соотношения и сопоставления.

**Музыкальный материал**, отраженный в плане разнообразен по содержанию. Он состоит из произведений композиторов – классиков, народных песен, композиторских песен, музыкальных упражнений с элементами пластического интонирования. Академический материал, состоящий преимущественно из произведений отечественных композиторов, предназначенных для слушания. В основном это краткие фрагменты, звучание которых не превышает одной. Полутора минут. Как правило, музыкальные фрагменты представляют собой яркие в образном плане темы произведений с отчётливо выраженным интонационно – мелодическим началом. Особое место среди произведений, предназначенных для слушания, занимает музыка П. И. Чайковского. Это обусловлено рядом объективных причин, среди которых в первую очередь доступность и близость музыки Чайковского детскому восприятию, ярко выраженная эмоциональность и образность. Интонационная выразительность. Разнообразие песенного материала предоставляет возможность добиться многостороннего эмоционального отклика на музыку, позволяет развивать мелодический и ритмический слух, укрепляет детские голоса, вырабатывает навыки звукообразования, дыхания, дикции, деления на фразы, распевания, протяжного пения (кантилены). Содержание песен даёт детям ощущение радости бытия (что важно на начальном этапе обучения) и тем самым успешно вовлекает в процесс музыкальной деятельности.

### **1 дополнительный класс**

Содержание программы делится на два раздела: “Музыка вокруг нас” (посвящены музыке и ее роли в повседневной жизни человека) и второго полугодия “Музыка и ты” (знакомство с музыкой в широком культурологическом контексте). Обучающиеся должны почувствовать, осознать и постичь своеобразие выражения в музыкальных произведениях чувств и мыслей человека, отображения окружающего его мира.

#### **Раздел 1. «Музыка вокруг нас» - 16 ч.**

Музыка и ее роль в повседневной жизни человека. Песни, танцы и марши — основа многообразных жизненно-музыкальных впечатлений детей. Музыкальные инструменты. Песни, танцы и марши — основа многообразных жизненно-музыкальных впечатлений детей. Музы водят хоровод. Мелодия – душа музыки. Образы осенней природы в музыке. Словарь эмоций. Музыкальная азбука. Музыкальные инструменты: свирель, дудочка, рожок, гусли, флейта, арфа. Звучащие картины. Русский былинный сказ о гусяре садко. Музыка в праздновании Рождества Христова. Музыкальный театр: балет. Первые опыты вокальных, ритмических и пластических импровизаций. Выразительное исполнение сочинений разных жанров и стилей. Выполнение творческих заданий, представленных в рабочих тетрадях.

#### **Раздел 2. «Музыка и ты – 17ч.**

Музыка в жизни ребенка. Свообразие музыкального произведения в выражении чувств человека и окружающего его мира. Интонационно-осмысленное воспроизведение различных музыкальных образов. Музыкальные инструменты. Образы родного края. Роль поэта, художника, композитора в изображении картин природы (слова- краски-звуки). Образы утренней и вечерней природы в музыке. Музыкальные портреты. Разыгрывание музыкальной сказки. Образы защитников Отечества в музыке. Мамин праздник и музыкальные произведения. Свообразие музыкального произведения в выражении чувств человека и



окружающего его мира. Интонационно-осмысленное воспроизведение различных музыкальных образов. Музыкальные инструменты: лютня, клавесин, фортепиано, гитара. Музыка в цирке. Музыкальный театр: опера. Музыка в кино. Афиша музыкального спектакля, программа концерта для родителей. Музыкальный словарь.

## 2 класс

Раздел 1. «Россия — Родина моя» - 3ч. Музыкальные образы родного края. Песенность как отличительная черта русской музыки. Песня. Мелодия. Аккомпанемент.

Раздел 2. «День, полный событий» - 6ч. Мир ребенка в музыкальных интонациях, образах. Детские пьесы П. Чайковского и С. Прокофьева. Музыкальный материал — фортепиано.

Раздел 3. «О России петь — что стремиться в храм» - 7 ч. Колокольные звоны России. Святые земли Русской. Праздники Православной церкви. Рождество Христово. Молитва. Хорал.

Раздел 4. «Гори, гори ясно, чтобы не погасло!» - 5ч. Мотив, напев, наигрыш. Оркестр русских народных инструментов. Вариации в русской народной музыке. Музыка в народном стиле. Обряды и праздники русского народа: проводы зимы, встреча весны. Попытки сочинения мелодий на тексты народных песенок, закличек, потешек.

Раздел 5. «В музыкальном театре» - 5ч. Опера и балет. Песенность, танцевальность, маршевость в опере и балете. Симфонический оркестр. Роль дирижера, режиссера, художника в создании музыкального спектакля. Темы-характеристики действующих лиц. Детский музыкальный театр.

Раздел 6. «В концертном зале» - 3ч. Музыкальные портреты и образы в симфонической и фортепианной музыке. Развитие музыки. Взаимодействие тем. Контраст. Тембры инструментов и групп инструментов симфонического оркестра. Партитура.

Раздел 7. «Чтоб музыкантом быть, так надобно уменье...» - 5ч. Композитор — исполнитель — слушатель. Музыкальная речь и музыкальный язык. Выразительность и образность музыки. Жанры музыки. Международные конкурсы.

## 3 класс

Содержание программы третьего года выстраивается с учетом преемственности музыкального обучения и имеет те же разделы, что для 2 класса:

Раздел 1. «Россия — Родина моя» - 5ч. Мелодия — душа музыки. Песенность музыки русских композиторов. Лирические образы в романсах и картинах русских композиторов и художников. Образы Родины, защитников Отечества в различных жанрах музыки.

Раздел 2. «День, полный событий» - 4ч. Выразительность и образность в музыке разных жанров и стилей. Портрет в музыке.

Раздел 3. «О России петь — что стремиться в храм» - 4ч. Древнейшая песнь материнства. Образ матери в музыке, поэзии, образительном искусстве. Образ праздника в искусстве. Вербное воскресенье. Святые земли Русской.

Раздел 4. «Гори, гори ясно, чтобы не погасло!» - 4ч. Жанр былины. Певцы-гусли. Образы былинных сказителей, народные традиции и обряды в музыке русских композиторов.

Раздел 5. «В музыкальном театре» - 6ч. Музыкальные темы-характеристики главных героев. Интонационно-образное развитие в опере и балете. Контраст. Мюзикл как жанр легкой музыки. Особенности содержания музыкального языка, исполнения.

Раздел 6. «В концертном зале» - 6ч. Жанр инструментального концерта. Мастерство композиторов и исполнителей. Выразительные возможности флейты, скрипки. Выдающиеся скрипичные мастера и исполнители. Контрастные образы сюиты, симфонии. Музыкальная форма (трехчастная, вариационная). Темы, сюжеты и образы музыки Бетховена.



Раздел 7. «Чтоб музыкантом быть, так надобно уменье...» - 5ч. Роль композитора, исполнителя, слушателя в создании и бытовании музыкальных сочинений. Сходство и различие музыкальной речи разных композиторов.

Джаз — музыка XX века. Особенности ритма и мелодики. Импровизация. Известные джазовые музыканты-исполнители. Музыка — источник вдохновения и радости.

#### 4 класс

Содержание программы четвертого года выстраивается с учетом преемственности музыкального обучения и имеет те же разделы, что для III класса:

Раздел 1. «Россия — Родина моя» - 4 ч. Общность интонаций народной музыки и музыки русских композиторов. Жанры народных песен, их интонационно-образные особенности. Лирическая и патриотическая темы в русской классике.

Раздел 2. «О России петь — что стремиться в храм» -4 ч. Святые земли Русской. Праздники Русской православной церкви. Пасха. Церковные песнопения: стихира, тропарь, молитва, величание.

Раздел 3. «День, полный событий» - 5ч. «В краю великих вдохновений...». Один день с А. Пушкиным. Музыкально-поэтические образы.

Раздел 4. «Гори, гори ясно, чтобы не погасло!» - 3ч.

Народная песня — летопись жизни народа и источник вдохновения композиторов. Интонационная выразительность народных песен. Мифы, легенды, предания, сказки о музыке и музыкантах. Музыкальные инструменты России. Оркестр русских народных инструментов. Праздники русского народа. Троицын день.

Раздел 5. «В концертном зале» - 5ч. Различные жанры вокальной, фортепианной и симфонической музыки. Интонации народных танцев. Музыкальная драматургия сонаты. Музыкальные инструменты симфонического оркестра.

Раздел 6. «В музыкальном театре» - 7ч. Линии драматургического развития в опере. Основные темы — музыкальная характеристика действующих лиц. Вариационность. Орнаментальная мелодика. Восточные мотивы в творчестве русских композиторов. Жанры легкой музыки. Оперетта. Мюзикл.

Раздел 7. «Чтоб музыкантом быть, так надобно уменье...» - 6ч. Произведения композиторов-классиков и мастерство известных исполнителей. Сходство и различие музыкального языка разных эпох, композиторов, народов. Музыкальные образы и их развитие в разных жанрах. Форма музыки (трехчастная, сонатная). Восточные мотивы в творчестве русских композиторов.

### 3. Тематическое планирование

#### 1 класс

Тематический раздел	Количество часов	Модуль программы воспитания	Контроль и оценка
« Музыка, музыка всюду нам слышна...»	33 ч	Модуль «Школьный урок»	Контрольное исполнение песни.

#### 1 дополнительный класс

Тематический раздел	Количество	Модуль программы	Контроль и оценка
---------------------	------------	------------------	-------------------

	часов	воспитания	
«Музыка вокруг нас».	16 ч	Модуль «Школьный урок»	Контрольное исполнение песни.
«Музыка и ты»	17 ч	Модуль «Школьный урок»	Защита проекта.

## 2 класс

Тематический раздел	Количество часов	Модуль программы воспитания	Контроль и оценка
«Россия — Родина моя»	3 ч	Модуль «Школьный урок»	Контрольное исполнение песни.
«День, полный событий»	6 ч	Модуль «Школьный урок»	Контрольное исполнение песни.
«О России петь — что стремиться в храм»	7 ч	Модуль «Школьный урок»	Контрольное исполнение песни.
«Гори, гори ясно, чтобы не погасло!»	5 ч	Модуль «Школьный урок»	Контрольное исполнение песни.
«В музыкальном театре»	5 ч	Модуль «Школьный урок»	Контрольное исполнение песни.
«В концертном зале»	3 ч	Модуль «Школьный урок»	Контрольное исполнение песни.
«Чтоб музыкантом быть, так надобно уменье...»	5 ч	Модуль «Школьный урок»	Защита проекта.

## 3 класс

Тематический раздел	Количество часов	Модуль программы воспитания	Контроль и оценка
«Россия — Родина моя»	5 ч	Модуль «Школьный урок»	Контрольное исполнение песни.
«День, полный событий»	4 ч	Модуль «Школьный урок»	Контрольное исполнение песни.
«О России петь — что стремиться в храм»	4 ч	Модуль «Школьный урок»	Контрольное исполнение песни.
«Гори, гори ясно, чтобы не погасло!»	4 ч	Модуль «Школьный урок»	Контрольное исполнение песни.
«В музыкальном театре»	6 ч	Модуль «Школьный урок»	Контрольное исполнение песни.
«В концертном зале»	6 ч	Модуль «Школьный урок»	Контрольное исполнение песни.
«Чтоб музыкантом быть, так надобно уменье...»	5 ч	Модуль «Школьный урок»	Защита проекта.

#### 4 класс

Тематический раздел	Количество часов	Модуль программы воспитания	Контроль и оценка
«Россия — Родина моя»	4 ч	Модуль «Школьный урок»	Контрольное исполнение песни.
«О России петь — что стремиться в храм»	4 ч	Модуль «Школьный урок»	Контрольное исполнение песни.
«День, полный событий»	5 ч	Модуль «Школьный урок»	Контрольное исполнение песни.
«Гори, гори ясно, чтобы не погасло!»	4 ч	Модуль «Школьный урок»	Контрольное исполнение песни.
«В концертном зале»	6 ч	Модуль «Школьный урок»	Контрольное исполнение песни.
«В музыкальном театре»	5 ч	Модуль «Школьный урок»	Контрольное исполнение песни.
«Чтоб музыкантом быть, так надобно уменье...»	6 ч	Модуль «Школьный урок»	Защита проекта.

#### Приложение.

##### Учебно-методический комплект.

#### Предмет «Музыка» 1 класс, 1 дополнительный класс

- Программа  
Критская Е. Д., Сергеева Г. П., Шмагина Т. С. Музыка // Школа России: Концепция и программы для начальных классов: В 2 ч. / Е. В. Алексеенко, М. А. Бантова, Г. В. Бельтюкова и др. М.: Просвещение, 2019.
- Учебники и учебные пособия  
Критская Е. Д., Сергеева Г. П. Музыка: Учебник для учащихся 1 кл. нач. школы. М.: Просвещение, 2019.
- Методические пособия  
Критская Е. Д. Музыка. 1—4 классы: Метод. пособие. М.: Просвещение, 2004.  
Хрестоматия музыкального материала к учебнику-тетради «Музыка. 1 класс»: Пособие для учителя. М.: Просвещение, 2018.
- Дидактика  
Критская Е. Д. Музыка. 1 класс: Фонохрестоматия к учебнику-тетради «Музыка. 1 класс»: На диске или 3 аудиокассетах. М.: Просвещение, 2018.

#### Предмет «Музыка» 2 класс

- Программа  
Критская Е. Д., Сергеева Г. П., Шмагина Т. С. Музыка // Школа России: Концепция и программы для начальных классов: В 2 ч. / Е. В. Алексеенко, М. А. Бантова, Г. В. Бельтюкова и др. М.: Просвещение, 2019.
- Учебники и учебные пособия  
Критская Е. Д., Сергеева Г. П. Музыка: Учебник для учащихся 2 класса нач. школы. М.: Просвещение, 2019.
- Методические пособия  
Критская Е. Д. Музыка. 1—4 классы: Метод. пособие. М.: Просвещение, 2004.

Хрестоматия музыкального материала к учебнику-тетради «Музыка. 2 класс»: Пособие для учителя. М.: Просвещение, 2018.

- Дидактика  
Критская Е. Д. Музыка. 2 класс: Фонохрестоматия к учебнику-тетради «Музыка. 2 класс»: На диске или 3 аудиокассетах. М.: Просвещение, 2018.

### **Предмет «Музыка» 3 класс**

- Программа  
Критская Е. Д., Сергеева Г. П., Шмагина Т. С. Музыка // Школа России: Концепция и программы для начальных классов: В 2 ч. / Е. В. Алексеенко, М. А. Бантова, Г. В. Бельтюкова и др. М.: Просвещение, 2019.
- Учебники и учебные пособия  
Критская Е. Д., Сергеева Г. П. Музыка: Учебник для учащихся 3 класса нач. школы. М.: Просвещение, 2019.
- Методические пособия  
Критская Е. Д. Музыка. 1—4 классы: Метод. пособие. М.: Просвещение, 2004.  
Хрестоматия музыкального материала к учебнику-тетради «Музыка. 3 класс»: Пособие для учителя. М.: Просвещение, 2018.
- Дидактика  
Критская Е. Д. Музыка. 3 класс: Фонохрестоматия к учебнику-тетради «Музыка. 3 класс»: На диске или 3 аудиокассетах. М.: Просвещение, 2018.

### **Предмет «Музыка» 4 класс**

- Программа  
Критская Е. Д., Сергеева Г. П., Шмагина Т. С. Музыка // Школа России: Концепция и программы для начальных классов: В 2 ч. / Е. В. Алексеенко, М. А. Бантова, Г. В. Бельтюкова и др. М.: Просвещение, 2019.
- Учебники и учебные пособия  
Критская Е. Д., Сергеева Г. П. Музыка: Учебник для учащихся 4 класса нач. школы. М.: Просвещение, 2018.
- Методические пособия  
Критская Е. Д. Музыка. 1—4 классы: Метод. пособие. М.: Просвещение, 2004.  
Хрестоматия музыкального материала к учебнику-тетради «Музыка. 4 класс»: Пособие для учителя. М.: Просвещение, 2018.
- Дидактика  
Критская Е. Д. Музыка. 4 класс: Фонохрестоматия к учебнику-тетради «Музыка. 4 класс»: На диске или 3 аудиокассетах. М.: Просвещение, 2018.

## **2.2.11. Технология**

### **1. Планируемые результаты освоения учебного курса**

*1*

#### Создание условий для формирования следующих умений

- положительно относиться к учению;
- проявлять интерес к содержанию предмета «Технология»;
- принимать одноклассников, помогать им, принимать помощь от взрослого и сверстников;

- чувствовать уверенность в себе, верить в свои возможности;
- самостоятельно определять и объяснять свои чувства и ощущения, возникающие в результате наблюдения, рассуждения, обсуждения, самые простые, общие для всех людей правила поведения (основы общечеловеческих нравственных ценностей);
- чувствовать удовлетворение от сделанного или созданного им самим для родных, друзей, других людей, себя;
- бережно относиться к результатам своего труда и труда одноклассников;
- осознавать уязвимость, хрупкость природы, понимать положительные и негативные последствия деятельности человека;
- с помощью учителя планировать предстоящую практическую деятельность;
- под контролем учителя выполнять предлагаемые изделия с опорой на план и образец.

### **Регулятивные УУД**

- принимать цель деятельности на уроке;
- проговаривать последовательность действий на уроке;
- высказывать своё предположение (версию) на основе работы с иллюстрацией учебника;
- объяснять выбор наиболее подходящих для выполнения задания материалов и инструментов;
- готовить рабочее место, отбирать наиболее подходящие для выполнения задания материалы и инструменты;
- выполнять практическую работу по предложенному учителем плану с опорой на образцы, рисунки учебника;
- выполнять контроль точности разметки деталей с помощью шаблона;
- совместно с учителем и другими учениками давать эмоциональную оценку своей деятельности на уроке.

### **Познавательные УУД**

Учащийся научится с помощью учителя:

- наблюдать связи человека с природой и предметным миром, предметный мир ближайшего окружения; сравнивать конструкции и образы объектов природы и окружающего мира, конструкторско-технологические и декоративно-художественные особенности предлагаемых изделий;
- сравнивать изучаемые материалы по их свойствам, конструкции предлагаемых изделий, делать простейшие обобщения; группировать предметы и их образы;
- ориентироваться в материале на страницах учебника;
- находить ответы на вопросы, используя учебник, свой жизненный опыт и информацию, полученную на уроке; пользоваться памятками (даны в конце учебника);
- делать выводы о результате совместной работы всего класса;
- преобразовывать информацию из одной формы в другую — в изделия, художественные образы.

### **Коммуникативные УУД**

Учащийся научится:

- слушать и слышать учителя и одноклассников, совместно обсуждать предложенную или выявленную проблему.

1. Общекультурные и общетрудовые компетенции. Основы культуры труда. Самообслуживание.

Учащийся будет знать о (на уровне представлений):

- роли и месте человека в окружающем мире; о созидательной, творческой деятельности человека и природе как источнике его вдохновения;
- отражении форм и образов природы в работах мастеров художников; о разнообразных предметах рукотворного мира;
- профессиях близких и окружающих людей.

Учащийся будет уметь:

- обслуживать себя во время работы (соблюдать порядок на рабочем месте, ухаживать за инструментами и правильно хранить их);
- соблюдать правила гигиены труда.

## 2. Технология ручной обработки материалов. Основы художественно-практической деятельности.

Учащийся будет знать:

- общие названия изученных видов материалов (природные, бумага, тонкий картон, ткань, клейстер, клей) и их свойства (цвет, фактура, форма и др.);
- последовательность изготовления несложных изделий (разметка, резание, сборка, отделка);
- способы разметки («на глаз», по шаблону);
- формообразование сгибанием, складыванием, вытягиванием;
- клеевой способ соединения;
- способы отделки: раскрашивание, аппликация, прямая строчка;
- названия и назначение ручных инструментов (ножницы, игла) и приспособлений (шаблон, булавки), правила безопасной работы ими.

Учащийся будет уметь:

- различать материалы и инструменты по их назначению;
- качественно выполнять операции и использовать верные приёмы при изготовлении несложных изделий:
  - 1) экономно размечать по шаблону, сгибанием;
  - 2) точно резать ножницами;
  - 3) соединять изделия с помощью клея;
  - 4) эстетично и аккуратно отделывать изделия раскрашиванием, аппликационно, прямой строчкой;
- использовать для сушки плоских изделий пресс;
- безопасно работать и правильно хранить инструменты (ножницы, иглы);
- с помощью учителя выполнять практическую работу и осуществлять самоконтроль с опорой на инструкционную карту, образец, с помощью шаблона.

## 3. Конструирование и моделирование.

Учащийся будет знать о:

- детали как составной части изделия;
- конструкциях разборных и неразборных;
- неподвижном клеевом соединении деталей.

Учащийся будет уметь:

- различать разборные и неразборные конструкции несложных изделий;
- конструировать и моделировать изделия из различных материалов по образцу, рисунку.

1

## Создание условий для формирования следующих умений

- положительно относиться к учению;



- проявлять интерес к содержанию предмета «Технология»;
- принимать одноклассников, помогать им, принимать помощь от взрослого и сверстников;
- чувствовать уверенность в себе, верить в свои возможности;
- самостоятельно определять и объяснять свои чувства и ощущения, возникающие в результате наблюдения, рассуждения, обсуждения, самые простые, общие для всех людей правила поведения (основы общечеловеческих нравственных ценностей);
- чувствовать удовлетворение от сделанного или созданного им самим для родных, друзей, других людей, себя;
- бережно относиться к результатам своего труда и труда одноклассников;
- осознавать уязвимость, хрупкость природы, понимать положительные и негативные последствия деятельности человека;
- с помощью учителя планировать предстоящую практическую деятельность;
- под контролем учителя выполнять предлагаемые изделия с опорой на план и образец.

### **Регулятивные УУД**

- принимать цель деятельности на уроке;
- проговаривать последовательность действий на уроке;
- высказывать своё предположение (версию) на основе работы с иллюстрацией учебника;
- объяснять выбор наиболее подходящих для выполнения задания материалов и инструментов;
- готовить рабочее место, отбирать наиболее подходящие для выполнения задания материалы и инструменты;
- выполнять практическую работу по предложенному учителем плану с опорой на образцы, рисунки учебника;
- выполнять контроль точности разметки деталей с помощью шаблона;
- совместно с учителем и другими учениками давать эмоциональную оценку своей деятельности на уроке.

### **Познавательные УУД**

#### Учащийся научится с помощью учителя:

- наблюдать связи человека с природой и предметным миром, предметный мир ближайшего окружения; сравнивать конструкции и образы объектов природы и окружающего мира, конструкторско-технологические и декоративно-художественные особенности предлагаемых изделий;
- сравнивать изучаемые материалы по их свойствам, конструкции предлагаемых изделий, делать простейшие обобщения; группировать предметы и их образы;
- ориентироваться в материале на страницах учебника;
- находить ответы на вопросы, используя учебник, свой жизненный опыт и информацию, полученную на уроке; пользоваться памятками (даны в конце учебника);
- делать выводы о результате совместной работы всего класса;
- преобразовывать информацию из одной формы в другую — в изделия, художественные образы.

### **Коммуникативные УУД**

#### Учащийся научится:

- слушать и слышать учителя и одноклассников, совместно обсуждать предложенную или выявленную проблему.

## 1. Общекультурные и общетрудовые компетенции. Основы культуры труда. Самообслуживание.

Учащийся будет знать о (на уровне представлений):

- роли и месте человека в окружающем мире; о созидательной, творческой деятельности человека и природе как источнике его вдохновения;
- отражении форм и образов природы в работах мастеров художников; о разнообразных предметах рукотворного мира;
- профессиях близких и окружающих людей.

Учащийся будет уметь:

- обслуживать себя во время работы (соблюдать порядок на рабочем месте, ухаживать за инструментами и правильно хранить их);
- соблюдать правила гигиены труда.

## 2. Технология ручной обработки материалов. Основы художественно-практической деятельности.

Учащийся будет знать:

- общие названия изученных видов материалов (природные, бумага, тонкий картон, ткань, клейстер, клей) и их свойства (цвет, фактура, форма и др.);
- последовательность изготовления несложных изделий (разметка, резание, сборка, отделка);
- способы разметки («на глаз», по шаблону);
- формообразование сгибанием, складыванием, вытягиванием;
- клеевой способ соединения;
- способы отделки: раскрашивание, аппликация, прямая строчка;
- названия и назначение ручных инструментов (ножницы, игла) и приспособлений (шаблон, булавки), правила безопасной работы ими.

Учащийся будет уметь:

- различать материалы и инструменты по их назначению;
- качественно выполнять операции и использовать верные приёмы при изготовлении несложных изделий:
  - 1) экономно размечать по шаблону, сгибанием;
  - 2) точно резать ножницами;
  - 3) соединять изделия с помощью клея;
  - 4) эстетично и аккуратно отделывать изделия раскрашиванием, аппликационно, прямой строчкой;
- использовать для сушки плоских изделий пресс;
- безопасно работать и правильно хранить инструменты (ножницы, иглы);
- с помощью учителя выполнять практическую работу и осуществлять самоконтроль с опорой на инструкционную карту, образец, с помощью шаблона.

## 3. Конструирование и моделирование.

Учащийся будет знать о:

- детали как составной части изделия;
- конструкциях разборных и неразборных;
- неподвижном клеевом соединении деталей.

Учащийся будет уметь:

- различать разборные и неразборные конструкции несложных изделий;
- конструировать и моделировать изделия из различных материалов по образцу, рисунку.

#### Учащийся научится с помощью учителя:

- объяснять свои чувства и ощущения от наблюдения объектов, иллюстраций, результатов трудовой деятельности мастера;
- уважительно относиться к чужому мнению, к результатам труда мастеров;
- понимать исторические традиции ремёсел, положительно относиться к людям ремесленных профессий.

#### **Регулятивные УУД**

##### Учащийся научится с помощью учителя:

- формулировать цель деятельности на уроке;
- выявлять и формулировать учебную проблему (в ходе анализа предъявляемых заданий, образцов изделий);
- планировать практическую деятельность на уроке;
- выполнять пробные поисковые действия (упражнения) для выявления оптимального решения проблемы (задачи);
- предлагать конструкторско-технологические приёмы и способы выполнения отдельных этапов изготовления изделий (на основе пробных поисковых упражнений и продуктивных заданий в учебнике) из числа освоенных;
- работая по плану составленному совместно с учителем, использовать необходимые средства (рисунки, инструкционные карты, приспособления и инструменты), осуществлять контроль точности выполнения операций (с помощью сложных по конфигурации шаблонов, чертёжных инструментов);
- определять успешность выполнения своего задания (в диалоге с учителем).

#### **Познавательные УУД**

##### Учащийся научится с помощью учителя:

- наблюдать конструкции и образы объектов природы и окружающего мира, традиции и творчество мастеров родного края;
- сравнивать конструктивные и декоративные особенности предметов быта и осознавать их связь с выполняемыми утилитарными функциями, понимать особенности декоративно-прикладных изделий, называть используемые для рукотворной деятельности материалы;
- понимать, что нужно использовать пробно-поисковые практические упражнения для открытия нового знания и умения;
- находить необходимую информацию как в учебнике, так и в предложенных учителем словарях и энциклопедиях (в учебнике для 2 класса для этого предусмотрен словарь терминов, дополнительный познавательный материал);
- называть конструкторско-технологические и декоративно-художественные особенности объектов (графических и реальных), искать наиболее целесообразные способы решения задач из числа освоенных;
- самостоятельно делать простейшие обобщения и выводы.

#### **Коммуникативные УУД**

##### Учащийся научится с помощью учителя:

- вести небольшой познавательный диалог по теме урока, коллективно анализировать изделия;
- вступать в беседу и обсуждение на уроке и в жизни;
- слушать учителя и одноклассников, высказывать своё мнение;
- выполнять предлагаемые задания в паре, группе из 3—4 человек.

1. Общекультурные и общетрудовые компетенции. Основы культуры труда. Самообслуживание.

Учащийся будет знать о (на уровне представлений):

- элементарных общеприятных правилах создания рукотворного мира (прочность, удобство, эстетическая выразительность — симметрия, асимметрия);
- гармонии предметов и окружающей среды;
- профессиях мастеров родного края;
- характерных особенностях изученных видов декоративно-прикладного искусства.

Учащийся будет уметь:

- самостоятельно отбирать материалы и инструменты для работы;
- готовить рабочее место в соответствии с видом деятельности, поддерживать порядок во время работы, убирать рабочее место;
- выделять, называть и применять изученные общие правила создания рукотворного мира в своей предметно-творческой деятельности;
- самостоятельно выполнять доступные задания с опорой на технологическую карту в предложенных ситуациях и на общие для всех простые правила поведения, делать выбор, какое мнение принять — своё или другое, высказанное в ходе обсуждения;
- применять освоенные знания и практические умения (технологические, графические, конструкторские) в самостоятельной интеллектуальной и практической деятельности.

2. Технология ручной обработки материалов. Основы

художественно-практической деятельности.

Учащийся будет знать:

- обобщённые названия технологических операций: разметка, получение деталей из заготовки, сборка изделия, отделка;
- названия и свойства материалов, которые учащиеся используют в своей работе;
- происхождение натуральных тканей и их виды;
- способы соединения деталей из разных материалов, изученные соединительные материалы;
- основные характеристики и различие простейшего чертежа и эскиза;
- линии чертежа (линия контура и надреза, линия выносная и размерная, линия сгиба) и приёмы построения прямоугольника и окружности с помощью чертёжных инструментов;
- названия, устройство и назначение чертёжных инструментов (линейка, угольник, циркуль).

Учащийся будет уметь:

- читать простейшие чертежи (эскизы);
- выполнять экономную разметку с помощью чертёжных инструментов с опорой на простейший чертёж (эскиз);
- оформлять изделия и соединять детали прямой строчкой и её вариантами;
- решать несложные конструкторско-технологические задачи;
- справляться с доступными практическими (технологическими) заданиями с опорой на образец и инструкционную карту.

3. Конструирование и моделирование.

Учащийся будет знать:

- неподвижный и подвижный способы соединения деталей;
- отличия макета от модели.

Учащийся будет уметь:

- конструировать и моделировать изделия из различных материалов по модели, простейшему чертежу или эскизу;
- определять способ соединения деталей и выполнять подвижное и неподвижное соединение известными способами.

#### 4. Использование информационных технологий.

##### Учащийся будет знать о:

- назначении персонального компьютера.

### 3

##### Учащийся научится:

- отзывчиво относиться и проявлять готовность оказать посильную помощь одноклассникам;
- проявлять интерес к историческим традициям России и своего края;
- испытывать потребность в самореализации в доступной декоративно-прикладной деятельности, простейшем техническом моделировании;
- принимать другие мнения и высказывания, уважительно относиться к ним;
- опираясь на освоенные изобразительные и конструкторско-технологические знания и умения, делать выбор способов реализации предложенного или собственного замысла.

#### **Регулятивные УУД**

##### Учащийся будет уметь:

- формулировать цель урока после предварительного обсуждения;
- выявлять и формулировать учебную проблему;
- анализировать предложенное задание, отделять известное от неизвестного;
- самостоятельно выполнять пробные поисковые действия (упражнения) для выявления оптимального решения проблемы (задачи);
- коллективно разрабатывать несложные тематические проекты и самостоятельно их реализовывать, вносить коррективы в полученные результаты;
- осуществлять текущий контроль и точность выполнения технологических операций (с помощью простых и сложных по конфигурации шаблонов, чертёжных инструментов), итоговый контроль общего качества выполненного изделия, задания; проверять модели в действии, вносить необходимые конструктивные доработки;
- выполнять текущий контроль (точность изготовления деталей и аккуратность всей работы) и оценку выполненной работы по предложенным учителем критериям.

#### **Познавательные УУД**

##### Учащийся научится с помощью учителя:

- искать и отбирать необходимую для решения учебной задачи информацию в учебнике (текст, иллюстрация, схема, чертёж, инструкционная карта), энциклопедиях, справочниках, Интернете;
- открывать новые знания, осваивать новые умения в процессе наблюдений, рассуждений и обсуждений материалов учебника, выполнения пробных поисковых упражнений;
- преобразовывать информацию (представлять информацию в виде текста, таблицы, схемы (в информационных проектах)).

#### **Коммуникативные УУД**

##### Учащийся научится:

- высказывать свою точку зрения и пытаться её обосновать;

- слушать других, пытаться принимать другую точку зрения;
- уметь сотрудничать, выполняя различные роли в группе, в совместном решении проблемы (задачи);
- уважительно относиться к позиции другого человека, пытаться договариваться.

## **Предметные**

### 1. Общекультурные и общетрудовые компетенции.

#### Основы культуры труда. Самообслуживание.

##### Учащийся будет знать о:

- характерных особенностях изученных видов декоративно-прикладного искусства;
- профессиях мастеров прикладного искусства (в рамках изученного).

##### Учащийся будет уметь:

- узнавать и называть по характерным особенностям образцов или по описанию изученные и распространённые в крае ремёсла;
- соблюдать правила безопасного пользования домашними электроприборами (светильниками, звонками, теле- и радиоаппаратурой).

### 2. Технология ручной обработки материалов. Основы художественно-практической деятельности.

##### Учащийся будет знать:

- названия и свойства наиболее распространённых искусственных и синтетических материалов (бумага, металлы, ткани);
- последовательность чтения и выполнения разметки развёрток с помощью чертёжных инструментов;
- линии чертежа (осевая и центровая);
- правила безопасной работы канцелярским ножом;
- косую строчку, её варианты, назначение;
- несколько названий видов информационных технологий и соответствующих способов передачи информации (из реального окружения учащихся).

##### Учащийся будет иметь представление о:

- композиции декоративно-прикладного характера на плоскости и в объёме;
- традициях канонов декоративно-прикладного искусства в изделиях.

##### Учащийся будет уметь (под контролем учителя):

- читать простейший чертёж (эскиз) развёрток;
- выполнять разметку развёрток с помощью чертёжных инструментов с опорой на чертёж (эскиз);
- подбирать и обосновывать наиболее рациональные технологические приёмы изготовления изделий;
- выполнять рицовку;
- оформлять изделия и соединять детали строчкой косого стежка и её вариантами;
- находить и использовать дополнительную информацию из различных источников (в том числе из Интернета);
- решать доступные технологические задачи.

### 3. Конструирование и моделирование.

##### Учащийся будет знать:

- простейшие способы достижения прочности конструкций.

##### Учащийся будет уметь:

- конструировать и моделировать изделия из разных материалов по заданным техническим, технологическим и декоративно-художественным условиям;
- изменять конструкцию изделия по заданным условиям;



- выбирать способ соединения и соединительный материал в зависимости от требований конструкции.

#### 4. Практика работы на компьютере.

##### Учащийся будет знать:

- названия и назначение основных устройств персонального компьютера для ввода, вывода и обработки информации;
- основные правила безопасной работы на компьютере.

##### Учащийся будет иметь общее представление о:

- назначении клавиатуры, приёмах пользования мышью.

##### Учащийся будет уметь (с помощью учителя):

- включать и выключать компьютер;
- пользоваться клавиатурой (в рамках необходимого для выполнения предъявляемого задания);
- выполнять простейшие операции над готовыми файлами и папками (открывать, читать);
- работать с ЭОР (электронными образовательными ресурсами), готовыми материалами на электронных носителях (CD, DVD): активация диска, чтение информации, выполнение предложенных заданий, закрытие материала и изъятие диска из компьютера.

#### 4

##### Учащийся будет уметь:

- оценивать поступки, явления, события с точки зрения собственных ощущений, соотносить их с общепринятыми нормами и ценностями;
- описывать свои чувства и ощущения от наблюдаемых явлений, событий, изделий декоративно-прикладного характера уважительно относиться к результатам труда мастеров;
- принимать другие мнения и высказывания, уважительно относиться к ним;
- опираясь на освоенные изобразительные и конструкторско-технологические знания и умения, делать выбор способов реализации предложенного учителем или собственного замысла;
- понимать необходимость бережного отношения к результатам труда людей; уважать людей различного труда.

#### **Регулятивные УУД**

##### Учащийся будет уметь:

- самостоятельно формулировать цель урока после предварительного обсуждения;
- анализировать предложенное задание, отделять известное от неизвестного;
- выявлять и формулировать учебную проблему;
- выполнять пробные поисковые действия (упражнения), отбирать оптимальное решение проблемы (задачи);
- предлагать конструкторско-технологические решения и способы выполнения отдельных этапов изготовления изделий из числа освоенных;
- самостоятельно отбирать наиболее подходящие для выполнения задания материалы и инструменты;
- выполнять задание по коллективно составленному плану, сверять свои действия с ним;

- осуществлять текущий и итоговый контроль выполненной работы, уметь проверять модели в действии, вносить необходимые конструктивные доработки.

### **Познавательные УУД**

#### Учащийся будет уметь:

- искать и отбирать необходимую информацию для решения учебной задачи в учебнике, энциклопедиях, справочниках, Интернете;
- приобретать новые знания в процессе наблюдений, рассуждений и обсуждений заданий, образцов и материалов учебника, выполнения пробных поисковых упражнений;
- перерабатывать полученную информацию: сравнивать и классифицировать факты и явления; определять причинно-следственные связи изучаемых явлений (событий), проводить аналогии, использовать полученную информацию для выполнения предлагаемых и жизненных задач;
- делать выводы на основе обобщения полученных знаний и освоенных умений.

### **Коммуникативные УУД**

#### Учащийся будет уметь:

- формулировать свои мысли с учётом учебных и жизненных речевых ситуаций;
- высказывать свою точку зрения и пытаться её обосновать и аргументировать;
- слушать других, уважительно относиться к позиции другого, пытаться договариваться;
- сотрудничать, выполняя различные роли в группе, в совместном решении проблемы (задачи).

## 1. Общекультурные и общетрудовые компетенции.

### Основы культуры труда. Самообслуживание.

#### Учащийся будет иметь общее представление:

- о творчестве и творческих профессиях, о мировых достижениях в области техники и искусства (в рамках изученного), о наиболее значимых окружающих производствах;
- об основных правилах дизайна и их учёте при конструировании изделий (единство формы, функции и декора; стилевая гармония);
- о правилах безопасного пользования бытовыми приборами.

#### Учащийся будет уметь:

- организовывать и выполнять свою художественно-практическую деятельность в соответствии с собственным замыслом;
- использовать знания и умения, приобретённые в ходе изучения технологии, изобразительного искусства и других учебных предметов в собственной творческой деятельности;
- защищать природу и материальное окружение и бережно относиться к ним;
- безопасно пользоваться бытовыми приборами (розетками, электрочайниками, компьютером);
- выполнять простой ремонт одежды (пришивать пуговицы, зашивать разрывы по шву).

## 2. Технология ручной обработки материалов. Основы

### художественно-практической деятельности.

#### Учащийся будет знать:

- названия и свойства наиболее распространённых искусственных и синтетических материалов (бумага, металлы, ткани);
- последовательность чтения и выполнения разметки развёрток с помощью чертёжных инструментов;

- линии чертежа (осевая и центровая);
- правила безопасной работы канцелярским ножом;
- косую строчку, её варианты, назначение;
- несколько названий видов информационных технологий и соответствующих способов передачи информации (из реального окружения учащихся).

Учащийся будет иметь представление о:

- дизайне, его месте и роли в современной проектной деятельности;
- основных условиях дизайна — единстве пользы, удобства и красоты;
- композиции декоративно-прикладного характера на плоскости и в объёме;
- традициях канонов декоративно-прикладного искусства в изделиях;
- стилизации природных форм в технике, архитектуре и др.;
- художественных техниках (в рамках изученного).

Учащийся будет уметь самостоятельно:

- читать простейший чертёж (эскиз) плоских и объёмных изделий (развёрток);
- выполнять разметку развёрток с помощью чертёжных инструментов;
- подбирать и обосновывать наиболее рациональные технологические приёмы изготовления изделий;
- выполнять рיצовку;
- оформлять изделия и соединять детали петельной строчкой и её вариантами;
- находить и использовать дополнительную информацию из различных источников (в том числе из Интернета).

### 3. Конструирование и моделирование.

Учащийся будет знать:

- простейшие способы достижения прочности конструкций.

Учащийся будет уметь:

- конструировать и моделировать изделия из разных материалов по заданным декоративно-художественным условиям;
- изменять конструкцию изделия по заданным условиям;
- выбирать способ соединения и соединительного материала в зависимости от требований конструкции.

### 4. Практика работы на компьютере.

Учащийся будет иметь представление о:

- использовании компьютеров в различных сферах жизни и деятельности человека.

Учащийся будет знать:

- названия и основное назначение частей компьютера (с которыми работали на уроках).

Учащийся научится с помощью учителя:

- создавать небольшие тексты и печатные публикации с использованием изображений на экране компьютера;
- оформлять текст (выбор шрифта, размера, цвета шрифта, выравнивание абзаца);
- работать с доступной информацией;
- работать в программах Word, PowerPoint.

## **2. Содержание учебного курса «Технология»**

Курс рассчитан на 168 ч: в 1 классе и в 1 дополнительном классе — по 33 ч (33 учебные недели), во 2—4 классах — по 34 ч (34 учебные недели в каждом классе), всего 168 часов. Рабочая программа по курсу «Технология» разработана на основе следующих нормативных документов:

1. Конституция Российской Федерации (ст.43)

2. Федеральный закон «Об образовании в Российской Федерации» от 29.12.2012 № 273 – ФЗ статьи 10, 11, 12, 28, 29, 30, 47, 55, 66 (С изменениями и дополнениями от: 7 мая, 7 июня, 2, 23 июля, 25 ноября 2013 г., 3 февраля, 5, 27 мая, 4, 28 июня, 21 июля, 31 декабря 2014 г., 6 апреля, 2 мая, 29 июня, 13 июля, 14, 29, 30 декабря 2015 г., 2 марта, 2 июня, 3 июля, 19 декабря 2016 г., 1 мая, 29 июля, 5, 29 декабря 2017 г., 19 февраля, 7 марта, 27 июня, 3, 29 июля, 3 августа, 25 декабря 2018 г., 6 марта, 1 мая, 17 июня, 26 июля, 1 октября, 2, 27 декабря 2019 г., 6 февраля, 1, 18 марта, 24 апреля, 25 мая, 8 июня, 31 июля, 8, 30 декабря 2020 г., 17 февраля, 24 марта, 5, 20, 30 апреля, 26 мая, 11, 28 июня, 2 июля 2021 г.)
3. Санитарные правила СП 2.4.3648-20 "Санитарно-эпидемиологические требования к организациям воспитания и обучения, отдыха и оздоровления детей и молодежи" от 28.09.2020 г. № 28
4. Приказ Министерства образования и науки РФ от 19 декабря 2014 г. N 1598 "Об утверждении федерального государственного образовательного стандарта начального общего образования обучающихся с ограниченными возможностями здоровья";
5. Концепция духовно-нравственного развития и воспитания личности гражданина России;
6. Примерная адаптированная основная общеобразовательная программа начального общего образования обучающихся с задержкой психического развития (7.2)
7. Рабочая программа воспитания МБОУ «Средняя общеобразовательная школа №1»
8. Примерная программа по математике федерального государственного образовательного стандарта начального общего образования. Сборник «Примерные программы по учебным предметам. Начальная школа». - М. : Просвещение;
9. Авторская программа «Технология» Е. А. Лутцева, Т. П. Зуева., М. (УМК «Школа России», М.: Просвещение);
10. АООП НОО (ОВЗ 7.2) МБОУ «Средняя общеобразовательная школа №1»
11. Учебный план МБОУ «Средняя общеобразовательная школа №1» (ОВЗ 7.2)
12. Положение о рабочей программе МБОУ «Средняя общеобразовательная школа №1».

Цели изучения курса:

- развитие социально значимых личностных качеств (потребность познавать и исследовать неизвестное, активность, инициативность, самостоятельность, самоуважение и самооценка),
- приобретение первоначального опыта практической преобразовательной и творческой деятельности в процессе формирования элементарных конструкторско-технологических знаний и умений и проектной деятельности, расширение и обогащение личного жизненно-практического опыта, представлений о профессиональной деятельности человека.

Основные задачи курса:

- стимулирование и развитие любознательности, интереса к технике, потребности познавать культурные традиции своего региона, России и других государств;
- формирование целостной картины мира материальной и духовной культуры как продукта творческой предметно-преобразующей деятельности человека;
- формирование мотивации успеха и достижений, творческой самореализации на основе организации предметно-преобразующей, художественно-конструкторской деятельности;
- формирование первоначальных конструкторско-технологических знаний и умений;
- развитие знаково-символического и пространственного мышления, творческого и репродуктивного воображения (на основе решения задач по моделированию и отображению объекта и процесса его преобразования в форме моделей: рисунков, планов, схем, чертежей); творческого мышления (на основе решения художественных и

конструкторско-технологических задач);

— развитие регулятивной структуры деятельности, включающей целеполагание, планирование (умение составлять план действий и применять его для решения практических задач), прогнозирование (предвосхищение будущего результата при различных условиях выполнения действия), контроль, коррекцию и оценку;

— формирование внутреннего плана деятельности на основе поэтапной отработки предметно-преобразовательных действий;

— развитие коммуникативной компетентности младших школьников на основе организации совместной продуктивной деятельности;

— ознакомление с миром профессий (в том числе профессии близких и родных), их социальным значением, историей возникновения и развития;

— овладение первоначальными умениями передачи, поиска, преобразования, хранения информации, использования компьютера; поиск (проверка) необходимой информации в словарях, каталоге библиотеки.

В основу содержания курса положена интеграция технологии с предметами эстетического цикла (изобразительное искусство, литературное чтение, музыка). Основа интеграции — процесс творческой деятельности мастера, художника на всех этапах (рождение идеи, разработка замысла, выбор материалов, инструментов и технологии реализации замысла, его реализация), целостность творческого процесса, использование единых, близких, взаимодополняющих средств художественной выразительности, комбинирование художественных технологий. Интеграция опирается на целостное восприятие младшим школьником окружающего мира, демонстрируя гармонию предметного мира и природы. При этом природа рассматривается как источник вдохновения художника, источник образов и форм, отражённых в народном быту, творчестве, а также в технических объектах.

Содержание учебного предмета «Технология» имеет практико-ориентированную направленность. Практическая деятельность рассматривается как средство развития личностных и социально значимых качеств учащихся, а также формирования системы специальных технологических и универсальных учебных действий.

Отличительные особенности отбора и построения содержания учебного материала:

1. Включение адаптационного периода в 1 классе — 8 уроков, которые проводятся на улице в форме прогулок с дидактическими играми и наблюдениями или в классе.

2. В 1, 1 дополнительном и 2 классах темы уроков отражают главным образом не названия изделий, а технологические операции, способы и приёмы, знания о материалах и конструкции, так как первые два года обучения — период освоения основных элементарных конструкторско-технологических знаний и умений. Дополнительные задания на сообразительность (в рабочей тетради) развивают творческие способности.

3. В 3 и 4 классах основная форма практической работы — простейшие технологические проекты (групповые и индивидуальные), базой для которых являются уже усвоенные предметные знания и умения, а также постоянное развитие основ творческого мышления.

4. В программу каждого класса включены поисковые, пробные или тренировочные упражнения, с помощью которых учащиеся делают открытия новых знаний и умений для последующего выполнения изделий и проектов.

5. Изготовление изделий не есть цель урока. Изделия (проектная работа) лишь средство для решения конкретных учебных задач. Выбор изделия не носит случайный характер, а отвечает цели и задачам каждого урока и подбирается в чётко продуманной последовательности в соответствии с изучаемыми темами. Любое изготавливаемое изделие доступно для выполнения и обязательно содержит не более одного-двух новых знаний и умений, которые могут быть открыты и освоены детьми в ходе анализа изделия и



последующего его изготовления. Это обеспечивает получение качественного изделия за период времени не более 20 минут от урока и исключает домашние задания.

Материал учебников и рабочих тетрадей представлен таким образом, что позволяет учителю на основе учебных тем составить программу внеурочного кружка (факультатива), а дополнительные образцы изделий изучаемых тем позволяют закрепить изученное, самосовершенствоваться, получать удовольствие от продолжения понравившейся на уроках работы, повышать самооценку, видя положительный и качественный результат своей работы.

Методическая основа курса — организация максимально продуктивной творческой деятельности учащихся начиная с первого класса. Репродуктивно осваиваются только технологические приёмы и способы. Главное в курсе — научить добывать знания и применять их в своей повседневной жизни, а также пользоваться различного рода источниками информации. Это сегодня гораздо важнее, чем просто запоминать и накапливать знания. Для этого необходимо развивать у учеников способность к рефлексии своей деятельности, умение самостоятельно идти от незнания к знанию. Этот путь идёт через осознание того, что известно и неизвестно, умение сформулировать проблему, наметить пути её решения, выбрать один из них, проверить его и оценить полученный результат, а в случае необходимости повторять попытку до получения качественного результата.

Основные продуктивные методы — наблюдение, размышление, обсуждение, открытие новых знаний, опытные исследования предметной среды, перенос известного в новые ситуации и т. п. С их помощью учитель ставит каждого ребёнка в позицию субъекта своего учения, т. е. делает ученика активным участником процесса познания

мира. Для этого урок строится таким образом, чтобы в первую очередь обращаться к личному опыту учащихся, а учебник использовать для дополнения этого опыта научной информацией с последующим обобщением и практическим освоением приобретённых знаний и умений.

Результатом освоения содержания становятся заложенные в программе знания и умения, а также качественное выполнение практических и творческих работ, личностные изменения каждого ученика в его творческом, нравственном, духовном, социальном развитии. Для обеспечения качества практических работ в курсе предусмотрено выполнение пробных поисковых упражнений, направленных на открытие и освоение программных технологических операций, конструктивных особенностей изделий. Упражнения предваряют изготовление предлагаемых далее изделий, помогают наглядно, практически искать оптимальные технологические способы и приёмы и являются залогом качественного выполнения целостной работы. Они предлагаются на этапе поиска возможных вариантов решения конструкторско-технологической или декоративно-художественной проблемы, выявленной в результате анализа предложенного образца изделия.

Оценка деятельности учащихся осуществляется в конце каждого урока. Оцениваются:

- качество выполнения изученных на уроке технологических способов и приёмов и работы в целом;
- степень самостоятельности (вместе с учителем, с помощью учителя, под контролем учителя);
- уровень творческой деятельности (репродуктивный, продуктивный или частично продуктивный), найденные продуктивные конструкторские и технологические решения.

Предпочтение следует отдавать качественной оценке деятельности каждого ребёнка на уроке: его личным творческим находкам в процессе обсуждений и самореализации.

Развитие творческих способностей обеспечивается деятельностным подходом к обучению, стимулирующим поиск и самостоятельное решение конструкторско-технологических и



декоративно-художественных задач, опорой на личный опыт учащихся и иллюстративный материал, систему вопросов, советов и задач (рубрика «Советы мастера» в 1, 1 доп—2 классах, рубрика «Конструкторско-технологические задачи» в 3—4 классах), активизирующих познавательную поисковую, в том числе проектную, деятельность. На этой основе создаются условия для развития у учащихся умений наблюдать, сравнивать, вычленять известное и неизвестное, анализировать свои результаты и образцы профессиональной деятельности мастеров, искать оптимальные пути решения возникающих эстетических, конструктивных и технологических проблем.

Развитие духовно-нравственных качеств личности, уважения к культуре своей страны и других народов обеспечиваются созерцанием и обсуждением художественных образцов культуры, а также активным включением учащихся в доступную художественно-прикладную деятельность на уроках и на внеурочных занятиях.

Деятельность учащихся на уроках первоначально носит главным образом индивидуальный характер с постепенным увеличением доли коллективных работ, особенно творческих, обобщающего характера. Начиная со 2 класса, дети постепенно включаются в доступную элементарную проектную деятельность, которая направлена на развитие творческих черт личности, коммуникабельности, чувства ответственности, умения искать и пользоваться информацией. Она предполагает включение учащихся в активный познавательный и практический поиск от выдвижения идеи и разработки замысла изделия (ясное целостное представление о будущем изделии — его назначении, выборе конструкции, художественных материалов, инструментов, определении рациональных приёмов и последовательности выполнения) до практической реализации задуманного.

Виды учебной деятельности учащихся:

— простейшие наблюдения и исследования свойств материалов, способов их обработки, конструкций, их свойств, принципов и приёмов их создания;

— моделирование, конструирование из разных материалов (по образцу, модели, условиям использования и области функционирования предмета, техническим условиям);

— решение доступных конструкторско-технологических задач (определение области поиска, поиск недостающей информации, определение спектра возможных решений, выбор оптимального решения), творческих художественных задач (общий дизайн, оформление);

— простейшее проектирование (принятие идеи, поиск и отбор необходимой информации, окончательный образ объекта, определение особенностей конструкции и технологии изготовления изделия, подбор инструментов, материалов, выбор способов их обработки, реализация замысла с корректировкой конструкции и технологии, проверка изделия в действии, представление (защита) процесса и результата работы).

Тематику проектов, главным образом, предлагает учитель, но могут предлагать и сами учащиеся после изучения отдельных тем или целого тематического блока.

В зависимости от сложности темы творческие задания могут носить индивидуальный или коллективный характер.

1. Общекультурные и общетрудовые компетенции (знания, умения и способы деятельности). Основы культуры труда, самообслуживания.

Трудовая деятельность и её значение в жизни человека. Рукотворный мир как результат труда человека; разнообразие предметов рукотворного мира (архитектура, техника, предметы быта и декоративно-прикладного искусства и др. разных народов России и мира).

Элементарные общие правила создания предметов рукотворного мира (удобство, эстетическая выразительность, прочность; гармония предметов и окружающей среды).

Бережное отношение к природе как источнику сырьевых ресурсов. Мастера и их профессии, традиции и творчество мастера в создании предметной среды (общее представление).

Анализ задания, организация рабочего места, планирование трудового процесса. Рациональное размещение на рабочем месте материалов и инструментов. Отбор и анализ информации (из учебника и других дидактических материалов), её использование в организации работы. Контроль и корректировка хода работы. Работа в малых группах, осуществление сотрудничества, выполнение социальных ролей (руководитель и подчинённый).

Элементарная творческая и проектная деятельность (создание замысла, его детализация и воплощение). Несложные коллективные, групповые и индивидуальные проекты. Результат проектной деятельности — изделия, услуги (например, помощь ветеранам, пенсионерам, инвалидам), праздники и т. п.

Выполнение доступных работ по самообслуживанию, домашнему труду, оказание помощи младшим, сверстникам и взрослым.

2. Технология ручной обработки материалов. Элементы графической грамоты.

Общее понятие о материалах, их происхождении. Исследование элементарных физических, механических и технологических свойств материалов, используемых при выполнении практических работ. Многообразие материалов и их практическое применение в жизни.

Подготовка материалов к работе. Экономное расходование материалов. Выбор материалов по их декоративно-художественным и конструктивным свойствам, использование соответствующих способов обработки материалов в зависимости от назначения изделия.

Инструменты и приспособления для обработки материалов (знание названий используемых инструментов), знание и соблюдение правил их рационального и безопасного использования.

Общее представление о технологическом процессе: анализ устройства и назначения изделия; выстраивание последовательности практических действий и технологических операций; подбор материалов и инструментов; экономная разметка; обработка с целью получения деталей, сборка, отделка изделия; проверка изделия в действии, внесение необходимых дополнений и изменений. Называние и выполнение основных технологических операций ручной обработки материалов: разметка (на глаз, по шаблону, лекалу, копированием; с помощью линейки, угольника, циркуля), обработка материала (отрывание, резание ножницами и канцелярским ножом, сгибание, складывание), сборка и соединение деталей (клеевое, ниточное, проволочное, винтовое), отделка изделия или его деталей (окрашивание, вышивка, аппликация и др.). Умение читать инструкционную и технологическую карты и изготавливать изделие с опорой на неё.

Использование измерений и построений для решения практических задач. Виды условных графических изображений: рисунок, простейший чертёж, эскиз, развёртка, схема (их узнавание). Назначение линий чертежа (контур, линия надреза, сгиба, размерная, осевая, центровая, разрыва). Чтение условных графических изображений, чертежа. Разметка деталей с опорой на простейший чертёж, эскиз. Изготовление изделий по рисунку, простейшему чертежу или эскизу, схеме.

3. Конструирование и моделирование.

Общее представление о мире техники (транспорт, машины и механизмы). Изделие, деталь изделия (общее представление). Понятие о конструкции изделия; различные виды конструкций и способов их сборки. Виды и способы соединения деталей. Основные

требования к изделию (соответствие материала, конструкции и внешнего оформления назначению изделия).

Конструирование и моделирование изделий из различных материалов по образцу, модели, рисунку, простейшему чертежу и по заданным условиям (конструкторско-технологическим, функциональным, декоративно-художественным и др.).

#### 4. Практика работы на компьютере.

Информация, её отбор и систематизация. Способы получения, хранения, переработки информации.

Назначение основных устройств компьютера для ввода, вывода, обработки информации. Включение и выключение компьютера и подключаемых к нему устройств. Клавиатура, общее представление о правилах клавиатурного письма, пользование мышью, использование простейших средств текстового редактора. Простейшие приёмы поиска информации по ключевым словам, каталогам. Соблюдение безопасных приёмов труда при работе на компьютере; бережное отношение к техническим устройствам. Работа с ЭОР (электронными образовательными ресурсами), готовыми материалами на электронных носителях (CD/DVD).

Работа с простыми информационными объектами (текст, таблица, схема, рисунок), их преобразование, создание, сохранение, удаление. Создание небольшого текста по интересной детям тематике. Вывод текста на принтер. Использование рисунков из ресурса компьютера. Освоение программ Word, PowerPoint.

### 1 класс

#### **Природная мастерская**

Рукотворный и природный мир города. Рукотворный и природный мир села.

Прогулка на улице. Работа с учебником. Называние предметов рукотворного и природного мира. Дидактические игры на их сравнение и классификацию.

На земле, на воде и в воздухе.

Называние транспортных средств в окружающем детей пространстве. Другие известные ученикам транспортные средства. Функциональное назначение транспорта, использование разных видов транспорта в трёх природных средах — на земле, в воздухе, на воде. Дидактическая игра на узнавание предмета по его функциональным признакам.

Природа и творчество. Природные материалы.

Природные материалы из окружения детей (общее визуальное представление). Виды природных материалов (шишки, листья, ветки, раковины). Сбор природных материалов из окружения детей. Способы засушивания листьев (между листами журналов или газет, проглаживание утюгом (с помощью взрослого). Составление букв и цифр из природных материалов, несложных композиций (без наклеивания на основу).

Листья и фантазии.

Геометрические формы (прямоугольник, круг, треугольник, овал). Сбор листьев деревьев и кустарников из окружения детей. Отбор и составление групп листьев по их форме. Составление композиций, отбор и засушивание листьев.

Семена и фантазии.

Знакомство с разнообразием форм и цвета семян разных растений (в том числе и растений своего края). Сбор семян деревьев, кустарников, цветов. Подбор пар растений и их семян. Составление композиций с использованием семян, листьев, веток и других природных материалов. Веточки и фантазии.

Сбор небольших веток разной формы. Рассмотрение их, классификация по степени кривизны. Игра на соотнесение ветки с её деревом или кустарником. Составление чисел (или букв) и доступных математических выражений.

Фантазии из шишек, желудей, каштанов.

Сбор крупных плодов деревьев (шишки, орехи, жёлуди и т. п.) окружающего пространства. Игра на узнавание растения по его плоду. Составление фигур и малых композиций из собранных плодов или других природных материалов (раковин, камешков и т. д.)

#### Композиция из листьев. Что такое композиция?

Знакомство с понятием «композиция», с центральной композицией. Знакомство с особенностями организации рабочего места для работы с природными материалами. Анализ образца композиции «Бабочка» (конструкция, материалы, способы изготовления) по вопросам учителя. Открытие нового - точечное наклеивание листьев за прожилки, сушка под прессом. Подбор листьев определённой формы для тематической композиции. Знакомство с инструкционной картой (порядок рисунков и подписи к ним). Составление композиции из листьев по инструкционной карте

#### Орнамент из листьев. Что такое орнамент?

Знакомство с понятием «орнамент», вариантами орнаментов (в круге, квадрате, полосе). Закрепление умения организовывать рабочее место, работать по инструкционной карте. Составление разных орнаментов из одних деталей-листьев (в круге, квадрате, полосе)

#### Природные материалы. Как их соединить?

Обобщение понятия «природные материалы». Вата и клей — соединительные материалы. Освоение способов соединения деталей из природных материалов (пластилином, на ватно-клеевую прослойку). Составление объёмных композиций из разных природных материалов. Проверь себя. Проверка знаний и умений по теме

### **Пластилиновая мастерская**

#### Материалы для лепки. Что может пластилин?

Знакомство с пластичными материалами — глина, пластилин, тесто. Свойства пластилина. Введение понятия «инструмент». Знакомство со стеками, их особенностями. Изделия и пластичные материалы, из которых они изготовлены. Знакомство с профессиями людей, работающих с пластическими материалами. Подготовка рабочего места. Исследование свойств пластилина, получение из него различных форм

#### В мастерской кондитера. Как работает мастер?

Введение понятия «технология». Знакомство с профессией кондитера. Материалы кондитера. Обучение умению определять конструктивные особенности изделий и технологию их изготовления. Повторение и использование правил составления композиций. Закрепление умения организовывать рабочее место, работать по инструкционной карте. Изготовление пирожных, печенья из пластилина

#### В море. Какие цвета и формы у морских обитателей?

Обучение умению определять конструктивные особенности изделий и технологию их изготовления. Повторение и использование правил составления композиций. Закрепление умения организовывать рабочее место, работать по инструкционной карте. Введение понятия «технология». Изготовление морских обитателей из пластилина

#### Наши проекты. Аквариум.

Работа в группах по 4—6 человек. Обсуждение конструкции аквариума, технологий изготовления его деталей. Распределение работы внутри групп учителем. Работа с опорой на рисунки. Обсуждение результатов коллективной работы.

#### Проверь себя.

Проверка знаний и умений по теме

### **Бумажная мастерская**

#### Мастерская Деда Мороза и Снегурочки.

Оборудование рабочего места. Подбор и соотнесение материалов и ёлочных игрушек. Знакомство с ножницами, правилами техники безопасности. Формообразование бумажных

полосок, их соединение клеём. Закрепление умения работать по инструкционной карте. Изготовление ёлочных игрушек из бумажных полосок

Наши проекты. Скоро Новый год!

Работа в группах по 4—6 человек. Обсуждение конструкций ёлочных подвесок, технологий их изготовления. Распределение работы внутри групп учителем. Работа с опорой на рисунки. Обсуждение результатов коллективной работы. Украшение класса, рекреаций школы. Изготовление ёлочных игрушек из бумажных полосок

Бумага. Какие у неё есть секреты?

Введение понятия «бумага — материал». Знакомство с видами бумаги, их использованием. Профессии мастеров, использующих бумагу в своих работах. Исследование свойств нескольких видов бумаги, их сравнение

Бумага и картон. Какие секреты у картона?

Введение понятия «картон — материал». Знакомство с разновидностями картона, их использованием в промышленности и творчестве мастеров. Исследование свойств картона в сравнении со свойствами бумаги

Оригами. Как сгибать и складывать бумагу?

Введение понятия «оригами». Освоение приёмов сгибания и складывания. Определение конструктивных особенностей изделий и технологий их изготовления. Точечное наклеивание деталей. Закрепление умения организовывать рабочее место, работать по инструкционной карте. Изготовление изделий в технике оригами

Обитатели пруда. Какие секреты у оригами?

Введение понятия «аппликация». Закрепление приёмов сгибания и складывания. Определение конструктивных особенностей изделий и технологий их изготовления. Закрепление умения точно наклеивать детали. Закрепление умения организовывать рабочее место, работать по инструкционной карте. Использование законов композиции для изготовления аппликации. Изготовление изделий в технике оригами

Животные зоопарка. Одна основа, а сколько фигурок?

Закрепление приёмов сгибания и складывания. Определение и сравнение конструктивных особенностей изделий и технологий их изготовления. Закрепление умения точно наклеивать детали. Использование законов композиции для изготовления аппликации. Закрепление умения организовывать рабочее место, работать по инструкционной карте. Изготовление изделий в технике оригами

Наша армия родная.

Представления о 23 февраля — Дне защитника отечества, о родах войск, защищающих небо, землю, водное пространство, о родственниках, служивших в армии. Введение понятия «техника». Закрепление приёмов сгибания и складывания. Определение конструктивных особенностей изделия и технологий их изготовления. Закрепление умения точно наклеивать детали. Закрепление умения организовывать рабочее место, работать по инструкционной карте. Изготовление изделий в технике оригами

Ножницы. Что ты о них знаешь?

Введение понятий «конструкция», «мозаика». Ножницы — режущий инструмент. Разновидности ножниц. Профессии мастеров, использующих ножницы в своей работе. Конструкция ножниц. Правила безопасной работы ножницами, их хранения.

Приём резания ножницами бумаги (средней частью лезвий). Приём наклеивания мелких кусочков бумаги (с помощью ватной палочки). Закрепление умения организовывать рабочее место, работать по инструкционной карте. Выполнение резаной мозаики

Весенний праздник 8 Марта. Как сделать подарок-портрет?

О роли матери в жизни человека. Об уважительном отношении к девочкам и женщинам. Приёмы резания бумаги ножницами, вырезания по линиям (прямой, кривой, ломаной), вытягивания, накручивания бумажных полос (на карандаш, с помощью ножниц).



Определение конструктивных особенностей изделия и технологии его изготовления. Закрепление умения точно наклеивать детали. Закрепление умения организовывать рабочее место, работать по инструкционной карте. Изготовление изделия, включающего отрезание и вырезание бумажных деталей по прямым, кривым и ломаным линиям, а также вытягивание и накручивание бумажных полос

#### Шаблон. Для чего он нужен?

Введение понятия «шаблон». Назначение шаблона. Разнообразие форм шаблонов. Правила разметки по шаблону. Экономная разметка. Контроль точности разметки прикладыванием шаблона. Упражнения по освоению правил разметки по шаблону. Закрепление приёмов резания ножницами. Закрепление умения

точно наклеивать детали и за всю поверхность. Знакомство с автономным планом работы. Его соотнесение с рисунками инструкционной карты. Использование законов композиции. Закрепление умения работать по инструкционной карте. Изготовление изделий, в которых разметка деталей выполняется с помощью шаблонов

#### Бабочки. Как изготовить их из листа бумаги?

Получение квадратной заготовки из прямоугольного листа бумаги путём его складывания. Получение овальной формы детали из прямоугольника. Складывание бумажной заготовки гармошкой. Соединение деталей с помощью проволоки. Закрепление приёмов резания ножницами. Закрепление умения работать по автономному плану. Использование законов композиции. Закрепление умения организовывать рабочее место, работать по инструкционной карте. Изготовление изделий из деталей, сложенных гармошкой, и деталей, изготовленных по шаблонам

#### Орнамент в полосе. Для чего нужен орнамент?

Орнамент в декоративно-прикладном творчестве народов России. Составление орнаментов из геометрических форм, наклеивание деталей на всю поверхность. Закрепление приёмов резания ножницами. Закрепление умения работать по автономному плану. Использование законов композиции. Закрепление умения организовывать рабочее место, работать по инструкционной карте. Изготовление орнаментов из деталей геометрических форм (в полосе, круге, квадрате)

#### Образы весны. Какие краски у весны?

Отображение природы в творчестве художников и поэтов. Первоцветы. Закрепление ранее освоенных знаний и умений. Изготовление аппликации на тему весны с использованием шаблонов.

#### Настроение весны. Что такое колорит?

Знакомство с понятием «колорит». Цветосочетания. Подбор цветосочетаний материалов. Закрепление ранее освоенных знаний и умений. Изготовление рамок для аппликаций

#### Праздники и традиции весны. Какие они?

Знакомство с праздниками и культурными традициями весеннего периода. Введение понятия «коллаж». Подбор материалов для коллажа. Наклеивание тканых материалов на картон. Точечное соединение картонных деталей. Закрепление ранее освоенных знаний и умений. Изготовление коллажных изделий.

#### Проверь себя.

Проверка знаний и умений по теме

### **Текстильная мастерская**

#### Мир тканей. Для чего нужны ткани?

Введение понятия «ткани и нитки — материалы». Знакомство с отдельными видами тканей, их использованием. Профессии мастеров, использующих ткани и нитки в своих работах. Основные технологические этапы изготовления изделий из тканей. Организация рабочего места. Исследование свойств нескольких видов тканей, их сравнение между собой и с бумагой. Завязывание узелка



### Игла-труженица. Что умеет игла?

Введение понятий: «игла — швейный инструмент», «швейные приспособления», «строчка», «стежок». Строение иглы. Виды игл, их назначение, различия в конструкциях. Виды швейных приспособлений. Правила хранения игл и булавок, безопасной работы иглой. Приёмы отмеривания нитки для шитья. Вдевание нитки в иглу. Знакомство со строчкой прямого стежка и приёмом её выполнения. Изготовление изделия вышивкой строчкой прямого стежка

### Вышивка. Для чего она нужна?

Значение и назначение вышивок. Общее представление об истории вышивок. Разметка линий строчек продёргиванием ниток. Приём осыпания края ткани. Закрепление ранее освоенных знаний и умений

### Прямая строчка и перевивы. Для чего они нужны?

Знакомство с понятием «мережка». Варианты строчки прямого стежка (перевивы). Прошивание строчки прямого стежка с вариантами по размеченной мережке. Закрепление ранее освоенных знаний и умений. Изготовление изделий с вышивкой строчкой прямого стежка и её вариантами.

### Проверь себя

Проверка знаний и умений по теме

Проверка знаний и умений, полученных в 1 классе

## **1 дополнительный класс**

### **Природная мастерская**

#### Рукотворный и природный мир города. Рукотворный и природный мир села.

Прогулка на улице. Работа с учебником. Называние предметов рукотворного и природного мира. Дидактические игры на их сравнение и классификацию.

#### На земле, на воде и в воздухе.

Называние транспортных средств в окружающем детей пространстве. Другие известные ученикам транспортные средства. Функциональное назначение транспорта, использование разных видов транспорта в трёх природных средах — на земле, в воздухе, на воде. Дидактическая игра на узнавание предмета по его функциональным признакам.

#### Природа и творчество. Природные материалы.

Природные материалы из окружения детей (общее визуальное представление). Виды природных материалов (шишки, листья, ветки, раковины). Сбор природных материалов из окружения детей. Способы засушивания листьев (между листами журналов или газет, проглаживание утюгом (с помощью взрослого). Составление букв и цифр из природных материалов, несложных композиций (без наклеивания на основу).

#### Листья и фантазии.

Геометрические формы (прямоугольник, круг, треугольник, овал). Сбор листьев деревьев и кустарников из окружения детей. Отбор и составление групп листьев по их форме. Составление композиций, отбор и засушивание листьев.

#### Семена и фантазии.

Знакомство с разнообразием форм и цвета семян разных растений (в том числе и растений своего края). Сбор семян деревьев, кустарников, цветов. Подбор пар растений и их семян. Составление композиций с использованием семян, листьев, веток и других природных материалов.

#### Веточки и фантазии.

Сбор небольших веток разной формы. Рассмотрение их, классификация по степени кривизны. Игра на соотнесение ветки с её деревом или кустарником. Составление чисел (или букв) и доступных математических выражений.

#### Фантазии из шишек, желудей, каштанов.

Сбор крупных плодов деревьев (шишки, орехи, жёлуди и т. п.) окружающего пространства. Игра на узнавание растения по его плоду. Составление фигур и малых композиций из собранных плодов или других природных материалов (раковин, камешков и т. д.)

#### Композиция из листьев. Что такое композиция?

Знакомство с понятием «композиция», с центральной композицией. Знакомство с особенностями организации рабочего места для работы с природными материалами. Анализ образца композиции «Бабочка» (конструкция, материалы, способы изготовления) по вопросам учителя. Открытие нового - точечное наклеивание листьев за прожилки, сушка под прессом. Подбор листьев определённой формы для тематической композиции. Знакомство с инструкционной картой (порядок рисунков и подписи к ним). Составление композиции из листьев по инструкционной карте

#### Орнамент из листьев. Что такое орнамент?

Знакомство с понятием «орнамент», вариантами орнаментов (в круге, квадрате, полосе). Закрепление умения организовывать рабочее место, работать по инструкционной карте. Составление разных орнаментов из одних деталей-листьев (в круге, квадрате, полосе)

#### Природные материалы. Как их соединить?

Обобщение понятия «природные материалы». Вата и клей — соединительные материалы. Освоение способов соединения деталей из природных материалов (пластилином, на ватно-клеевую прослойку). Составление объёмных композиций из разных природных материалов. Проверь себя. Проверка знаний и умений по теме

### **Пластилиновая мастерская**

#### Материалы для лепки. Что может пластилин?

Знакомство с пластичными материалами — глина, пластилин, тесто. Свойства пластилина. Введение понятия «инструмент». Знакомство со стеками, их особенностями. Изделия и пластичные материалы, из которых они изготовлены. Знакомство с профессиями людей, работающих с пластическими материалами. Подготовка рабочего места. Исследование свойств пластилина, получение из него различных форм

#### В мастерской кондитера. Как работает мастер?

Введение понятия «технология». Знакомство с профессией кондитера. Материалы кондитера. Обучение умению определять конструктивные особенности изделий и технологию их изготовления. Повторение и использование правил составления композиций. Закрепление умения организовывать рабочее место, работать по инструкционной карте. Изготовление пирожных, печенья из пластилина

#### В море. Какие цвета и формы у морских обитателей?

Обучение умению определять конструктивные особенности изделий и технологию их изготовления. Повторение и использование правил составления композиций. Закрепление умения организовывать рабочее место, работать по инструкционной карте. Введение понятия «технология». Изготовление морских обитателей из пластилина

#### Наши проекты. Аквариум.

Работа в группах по 4—6 человек. Обсуждение конструкции аквариума, технологий изготовления его деталей. Распределение работы внутри групп учителем. Работа с опорой на рисунки. Обсуждение результатов коллективной работы.

#### Проверь себя.

Проверка знаний и умений по теме

### **Бумажная мастерская**

#### Мастерская Деда Мороза и Снегурочки.

Оборудование рабочего места. Подбор и соотнесение материалов и ёлочных игрушек. Знакомство с ножницами, правилами техники безопасности. Формообразование бумажных

полосок, их соединение клеём. Закрепление умения работать по инструкционной карте. Изготовление ёлочных игрушек из бумажных полосок

Наши проекты. Скоро Новый год!

Работа в группах по 4—6 человек. Обсуждение конструкций ёлочных подвесок, технологий их изготовления. Распределение работы внутри групп учителем. Работа с опорой на рисунки. Обсуждение результатов коллективной работы. Украшение класса, рекреаций школы. Изготовление ёлочных игрушек из бумажных полосок

Бумага. Какие у неё есть секреты?

Введение понятия «бумага — материал». Знакомство с видами бумаги, их использованием. Профессии мастеров, использующих бумагу в своих работах. Исследование свойств нескольких видов бумаги, их сравнение

Бумага и картон. Какие секреты у картона?

Введение понятия «картон — материал». Знакомство с разновидностями картона, их использованием в промышленности и творчестве мастеров. Исследование свойств картона в сравнении со свойствами бумаги

Оригами. Как сгибать и складывать бумагу?

Введение понятия «оригами». Освоение приёмов сгибания и складывания. Определение конструктивных особенностей изделий и технологий их изготовления. Точечное наклеивание деталей. Закрепление умения организовывать рабочее место, работать по инструкционной карте. Изготовление изделий в технике оригами

Обитатели пруда. Какие секреты у оригами?

Введение понятия «аппликация». Закрепление приёмов сгибания и складывания. Определение конструктивных особенностей изделий и технологий их изготовления. Закрепление умения точно наклеивать детали. Закрепление умения организовывать рабочее место, работать по инструкционной карте. Использование законов композиции для изготовления аппликации. Изготовление изделий в технике оригами

Животные зоопарка. Одна основа, а сколько фигурок?

Закрепление приёмов сгибания и складывания. Определение и сравнение конструктивных особенностей изделий и технологий их изготовления. Закрепление умения точно наклеивать детали. Использование законов композиции для изготовления аппликации. Закрепление умения организовывать рабочее место, работать по инструкционной карте. Изготовление изделий в технике оригами

Наша армия родная.

Представления о 23 февраля — Дне защитника отечества, о родах войск, защищающих небо, землю, водное пространство, о родственниках, служивших в армии. Введение понятия «техника». Закрепление приёмов сгибания и складывания. Определение конструктивных особенностей изделия и технологий их изготовления. Закрепление умения точно наклеивать детали. Закрепление умения организовывать рабочее место, работать по инструкционной карте. Изготовление изделий в технике оригами

Ножницы. Что ты о них знаешь?

Введение понятий «конструкция», «мозаика». Ножницы — режущий инструмент. Разновидности ножниц. Профессии мастеров, использующих ножницы в своей работе. Конструкция ножниц. Правила безопасной работы ножницами, их хранения.

Приём резания ножницами бумаги (средней частью лезвий). Приём наклеивания мелких кусочков бумаги (с помощью ватной палочки). Закрепление умения организовывать рабочее место, работать по инструкционной карте. Выполнение резаной мозаики

Весенний праздник 8 Марта. Как сделать подарок-портрет?

О роли матери в жизни человека. Об уважительном отношении к девочкам и женщинам. Приёмы резания бумаги ножницами, вырезания по линиям (прямой, кривой, ломаной), вытягивания, накручивания бумажных полос (на карандаш, с помощью ножниц).

Определение конструктивных особенностей изделия и технологии его изготовления. Закрепление умения точно наклеивать детали. Закрепление умения организовывать рабочее место, работать по инструкционной карте. Изготовление изделия, включающего отрезание и вырезание бумажных деталей по прямым, кривым и ломаным линиям, а также вытягивание и накручивание бумажных полос

#### Шаблон. Для чего он нужен?

Введение понятия «шаблон». Назначение шаблона. Разнообразие форм шаблонов. Правила разметки по шаблону. Экономная разметка. Контроль точности разметки прикладыванием шаблона. Упражнения по освоению правил разметки по шаблону. Закрепление приёмов резания ножницами. Закрепление умения

точно наклеивать детали и за всю поверхность. Знакомство с автономным планом работы. Его соотнесение с рисунками инструкционной карты. Использование законов композиции. Закрепление умения работать по инструкционной карте. Изготовление изделий, в которых разметка деталей выполняется с помощью шаблонов

#### Бабочки. Как изготовить их из листа бумаги?

Получение квадратной заготовки из прямоугольного листа бумаги путём его складывания. Получение овальной формы детали из прямоугольника. Складывание бумажной заготовки гармошкой. Соединение деталей с помощью проволоки. Закрепление приёмов резания ножницами. Закрепление умения работать по автономному плану. Использование законов композиции. Закрепление умения организовывать рабочее место, работать по инструкционной карте. Изготовление изделий из деталей, сложенных гармошкой, и деталей, изготовленных по шаблонам

#### Орнамент в полосе. Для чего нужен орнамент?

Орнамент в декоративно-прикладном творчестве народов России. Составление орнаментов из геометрических форм, наклеивание деталей на всю поверхность. Закрепление приёмов резания ножницами. Закрепление умения работать по автономному плану. Использование законов композиции. Закрепление умения организовывать рабочее место, работать по инструкционной карте. Изготовление орнаментов из деталей геометрических форм (в полосе, круге, квадрате)

#### Образы весны. Какие краски у весны?

Отображение природы в творчестве художников и поэтов. Первоцветы. Закрепление ранее освоенных знаний и умений. Изготовление аппликации на тему весны с использованием шаблонов.

#### Настроение весны. Что такое колорит?

Знакомство с понятием «колорит». Цветосочетания. Подбор цветосочетаний материалов. Закрепление ранее освоенных знаний и умений. Изготовление рамок для аппликаций

#### Праздники и традиции весны. Какие они?

Знакомство с праздниками и культурными традициями весеннего периода. Введение понятия «коллаж». Подбор материалов для коллажа. Наклеивание тканых материалов на картон. Точечное соединение картонных деталей. Закрепление ранее освоенных знаний и умений. Изготовление коллажных изделий.

#### Проверь себя.

Проверка знаний и умений по теме

### **Текстильная мастерская**

#### Мир тканей. Для чего нужны ткани?

Введение понятия «ткани и нитки — материалы». Знакомство с отдельными видами тканей, их использованием. Профессии мастеров, использующих ткани и нитки в своих работах. Основные технологические этапы изготовления изделий из тканей. Организация рабочего места. Исследование свойств нескольких видов тканей, их сравнение между собой и с бумагой. Завязывание узелка

### Игла-трусеница. Что умеет игла?

Введение понятий: «игла — швейный инструмент», «швейные приспособления», «строчка», «стежок». Строение иглы. Виды игл, их назначение, различия в конструкциях. Виды швейных приспособлений. Правила хранения игл и булавок, безопасной работы иглой. Приёмы отмеривания нитки для шитья. Вдевание нитки в иглу. Знакомство со строчкой прямого стежка и приёмом её выполнения. Изготовление изделия вышивкой строчкой прямого стежка

### Вышивка. Для чего она нужна?

Значение и назначение вышивок. Общее представление об истории вышивок. Разметка линий строчек продёргиванием ниток. Приём осыпания края ткани. Закрепление ранее освоенных знаний и умений

### Прямая строчка и перевивы. Для чего они нужны?

Знакомство с понятием «мережка». Варианты строчки прямого стежка (перевивы). Прошивание строчки прямого стежка с вариантами по размеченной мережке. Закрепление ранее освоенных знаний и умений. Изготовление изделий с вышивкой строчкой прямого стежка и её вариантами.

### Проверь себя

Проверка знаний и умений по теме

Проверка знаний и умений, полученных в 1 классе

## **2 класс (34 ч)**

### **Художественная мастерская**

#### Что ты уже знаешь?

Повторение знаний и умений, полученных в 1 классе. Изготовление изделий из деталей, размеченных по шаблонам. Изготовление изделий в технике оригами

#### Зачем художнику знать о тоне, форме и размере?

Знакомство со средствами художественной выразительности: тон, форма и размер. Подбор семян по тону, по форме. Составление композиций по образцу, собственному замыслу. Обучение умению выбирать правильный план работы из двух предложенных. Самостоятельная разметка по шаблону. Наклеивание семян на картонную основу. Изготовление композиций из семян растений

#### Какова роль цвета в композиции?

Знакомство со средством художественной выразительности — цветом. Цветовой круг, цветосочетания. Упражнение по подбору близких по цвету и контрастных цветов. Использование цвета в картинах художников. Разметка деталей по шаблону. Использование линейки в качестве шаблона. Составление композиций по образцу, собственному замыслу. Обучение умению выбирать правильный план работы из двух предложенных. Изготовление аппликаций, композиций с разными цветовыми сочетаниями материалов. Изготовление аппликаций, композиций с разными цветовыми сочетаниями материалов

#### Какие бывают цветочные композиции?

Знакомство с видами композиций: центральная, вертикальная, горизонтальная. Центр композиции. Композиции в работах художников. Упражнение по составлению разных видов композиций из листьев. Подбор цветосочетаний бумаги. Разметка деталей по шаблону. Составление композиции по образцу, собственному замыслу. Обучение умению выбирать правильный план работы из двух предложенных. Изготовление композиций разных видов

#### Как увидеть белое изображение на белом фоне?

Средства художественной выразительности. Светотень. Сравнение плоских и объёмных геометрических форм. Упражнения по освоению приёмов получения объёмных форм из



бумажного листа. Разметка нескольких одинаковых деталей по шаблону, придание объёма деталям, наклеивание за фрагмент, точно. Использование законов композиции. Составление композиции по образцу, собственному замыслу. Обучение умению выбирать правильный план работы из двух предложенных. Изготовление рельефных композиций из белой бумаги

Что такое симметрия? Как получить симметричные детали?

Введение понятия «симметрия». Упражнение по определению симметричных (и несимметричных) изображений и предметов. Знакомство с образцами традиционного искусства, выполненными в технике симметричного вырезания. Разметка симметричных деталей складыванием заготовок в несколько слоёв и гармошкой, разметкой на глаз, наклеивание за фрагмент, точно. Использование законов композиции. Составление композиции по образцу, собственному замыслу. Обучение умению выбирать правильный план работы из двух предложенных. Изготовление композиций из симметричных бумажных деталей

Можно ли сгибать картон? Как?

Повторение сведений о картоне (виды, свойства). Освоение биговки. Упражнения по выполнению биговки. Разметка деталей по шаблонам сложных форм. Выполнение биговки по сгибам деталей.

Наши проекты. Африканская саванна

Работа в группах по 4—6 человек. Обсуждение конструкции силуэтов животных, технологий изготовления из деталей. Распределение работы внутри групп с помощью учителя. Работа с опорой на рисунки. Обсуждение результатов коллективной работы. Изготовление изделий сложных форм в одной тематике

Как плоское превратить в объёмное?

О многообразии животного мира, формах клювов и ртов разных животных. Получение объёмных деталей путём надрезания и последующего складывания части детали. Упражнение по изготовлению выпуклой детали клюва. Разметка детали по половине шаблона. Закрепление умения выполнять биговку. Выбор правильного эта пов плана из ряда предложенных. Изготовление изделий с использованием вышеуказанного приёма получения объёма с разметкой по половине шаблона

Как согнуть картон по кривой линии?

О древних ящерах и драконах. Мифология и сказки. Криволинейное сгибание картона. Пробное упражнение по освоению приёма получения криволинейного сгиба. Закрепление умения выполнять биговку. Разметка деталей по половине шаблона. Точечное наклеивание деталей. Составление собственного плана и его сравнение с данным в учебнике. Изготовление изделий с деталями, имеющими кривые сгибы, с разметкой по половине шаблона.

Проверим себя.

Проверка знаний и умений по теме

### **Чертёжная мастерская**

Что такое технологические операции и способы?

Введение понятия «технологические операции». Знакомство с основными технологическими операциями ручной обработки материалов и способами их выполнения. Задание подобрать технологические операции и способы их выполнения предложенным готовым изделиям. Знакомство с технологической картой. Самостоятельное составление плана работы. Складывание бумажных полосок пружинкой. Использование ранее освоенных способов разметки и соединения деталей. Изготовление изделий с деталями, сложенными пружинкой

Что такое линейка и что она умеет?



Введение понятия «линейка — чертёжный инструмент». Функциональное назначение линейки, разновидности линеек. Проведение прямых линий, измерение отрезков по линейке. Измерение сторон многоугольников. Контроль точности измерений по линейке. Подведение итогов, самоконтроль по предложенным вопросам. Использование ранее освоенных способов разметки и соединения деталей. Построение прямых линий и отрезков. Измерение отрезков. Измерение сторон геометрических фигур

Что такое чертёж и как его прочитать?

Введение понятия «чертёж». Линии чертежа: основная, толстая, тонкая, штрихпунктирная с двумя точками. Чтение чертежа. Изделия и их чертежи. Построение прямоугольника от одного прямого угла. Изготовление изделия по его чертежу. Использование ранее освоенных способов разметки и соединения деталей. Составление плана работы. Работа по технологической карте. Изготовление изделий с основой прямоугольной формы по их чертежам

Как изготовить несколько одинаковых прямоугольников.

Знакомство с народным промыслом плетения изделий из разных материалов. Знакомство с понятиями «ремесленник», «ремёсла», названиями ряда ремёсел. Ремёсла родного края учеников. Знакомство с приёмом разметки прямоугольника от двух прямых углов. Разметка одинаковых бумажных полосок. Упражнение по разметке полосок из бумаги. Закрепление умения чтения чертежа. Плетение из бумажных полосок. Использование ранее освоенных способов разметки и соединения деталей. Составление плана работы. Работа по технологической карте. Изготовление изделий с плетёными деталями

Можно ли разметить прямоугольник по угольнику?

Введение понятия «угольник — чертёжный инструмент». Функциональное назначение угольника, разновидности угольников. Контроль прямого угла в изделиях прямоугольной формы. Измерение отрезков по угольнику. Порядок построения прямоугольника по угольнику. Упражнение в построении прямоугольника по угольнику. Контроль точности отложенных размеров по угольнику. Закрепление умения чтения чертежа. Использование ранее освоенных способов разметки и соединения деталей. Составление плана работы. Работа по технологической карте. Изготовление изделий с основой прямоугольной формы с помощью угольника по их чертежам

Можно ли без шаблона разметить круг?

Введение понятий: «циркуль — чертёжный инструмент», «круг», «окружность», «дуга», «радиус». Функциональное назначение циркуля, его конструкция. Построение окружности циркулем. Откладывание радиуса окружности циркулем по линейке. Построение окружности заданного радиуса. Контроль размера радиуса с помощью циркуля и линейки. Упражнение в построении окружностей. Использование ранее освоенных способов разметки и соединения деталей. Изготовление изделий с круглыми деталями, размеченными с помощью циркуля

Мастерская Деда Мороза и Снегурочки.

Знакомство с чертежом круглой детали. Соотнесение детали и её чертежа. Использование ранее освоенных способов разметки и соединения деталей. Составление плана работы. Работа по технологической карте. Проверка конструкции в действии. Внесение коррективов. Изготовление изделий из кругов, размеченных с помощью циркуля, и частей кругов, из деталей прямоугольных форм, размеченных с помощью угольника и линейки.

Проверим себя.

Проверка знаний и умений по теме

**Конструкторская мастерская**

Какой секрет у подвижных игрушек?

Введение понятий «подвижное и неподвижное соединение деталей», «шарнир», «шило». Приёмы безопасной работы шилом и его хранение. Упражнение в пользовании шилом,

прокалывание отверстий шилом. Шарнирное соединение деталей по принципу качения детали. Использование ранее освоенных способов разметки и соединения деталей. Составление плана работы. Работа по технологической карте. Изготовление изделий с шарнирным механизмом по принципу качения детали

Как из неподвижной игрушки сделать подвижную?

Введение понятий «разборная конструкция», «неразборная конструкция». Расширение знаний о шарнирном механизме. Пробные упражнения изготовления шарнирного механизма по принципу вращения. Использование ранее освоенных способов разметки и соединения деталей. Составление плана работы. Работа по технологической карте. Проверка конструкции в действии. Внесение коррективов. Изготовление изделий с шарнирным механизмом по принципу вращения

Ещё один способ сделать игрушку подвижной.

Расширение знаний о шарнирном механизме. Пробные упражнения по изготовлению шарнирного механизма по принципу марионетки (игрушки «дергунчики»). Использование ранее освоенных способов разметки и соединения деталей. Составление плана работы. Работа по технологической карте. Проверка конструкции в действии. Внесение коррективов. Изготовление изделий с шарнирным механизмом по принципу марионетки — «дергунчик»

Что заставляет вращаться винт-пропеллер?

Об использовании пропеллера в технических устройствах, машинах. Назначение винта (охлаждение, увеличение подъёмной силы, вращение жерновов мельницы). Разметка деталей по чертежу. Составление плана работы. Работа по технологической карте. Проверка конструкции в действии. Внесение коррективов. Изготовление изделий, имеющих пропеллер, крылья (мельница)

Можно ли соединить детали без соединительных материалов?

Введение понятий «модель», «щелевой замок». Общее представление об истории освоения неба человеком. Основные конструктивные части самолёта. Разметка деталей по сетке. Сборка деталей модели щелевым замком. Проверка конструкции в действии. Внесение коррективов. Изготовление модели самолёта. Сборка щелевым замком

День защитника Отечества. Изменяется ли вооружение в армии?

Общее представление об истории вооружения армий России в разные времена. О профессиях женщин в современной российской армии. Разметка деталей по чертежу. Составление плана работы. Работа по технологической карте. Изготовление изделия на военную тематику (например, открытки со вставками)

Как машины помогают человеку?

Введение понятий «макет», «развёртка». Общее представление о видах транспорта трёх сфер (земля, вода, небо). Спецмашины. Назначение машин. Сборка модели по её готовой развёртке. Составление плана работы. Работа по технологической карте. Изготовление моделей машин по их развёрткам

Поздравляем женщин и девочек.

Представление о важности общения с родными и близкими, о проявлении внимания, о поздравлениях к праздникам, о способах передачи информации, об открытках, истории открытки. Повторение разборных и неразборных конструкций. Получение объёма путём надрезания и выгибания части листа. Сравнение с ранее освоенным сходным приёмом (клювы). Использование ранее освоенных знаний и умений. Составление плана работы. Работа по технологической карте. Изготовление поздравительных открыток с использованием разметки по линейке или угольнику и других ранее освоенных знаний и умений

Что интересного в работе архитектора?

Представление о работе архитектора, об архитектуре. Использование архитектором средств художественной выразительности. Познакомить с отдельными образцами зодчества.

Наши проекты. Макет города.

Работа в группах по 4—6 человек. Распределение работы внутри групп с помощью учителя. Обсуждение конструкций макетов зданий, технологий их изготовления. Изготовление деталей деревьев, кустарников и заборов складыванием заготовок. Работа с опорой на технологические карты. Обсуждение результатов коллективной работы. Изготовление макета родного города или города мечты.

Проверим себя.

Проверка знаний и умений по теме

**Рукодельная мастерская**

Какие бывают ткани?

Ткачество и вязание. Ткани и трикотаж. Их строение, свойства. Нетканые материалы (флизелин, синтепон, ватные диски), их строение и свойства. Использование тканей, трикотажа, нетканых материалов. Профессии швеи и вязальщицы. Разметка на глаз и по шаблонам. Точечное клеевое соединение деталей, биговка. Составление плана работы. Работа по технологической карте. Изготовление изделий из нетканых материалов (ватных дисков, синтепона)

Какие бывают нитки. Как они используются?

Виды ниток: шёлковые, мулине, швейные, пряжа. Их использование. Происхождение шерстяных ниток — пряжи. Изготовление пряжи — прядение. Отображение древнего ремесла прядения в картинах художников. Изготовление колец для помпона с помощью циркуля. Чтение чертежа. Изготовление помпона из пряжи. Составление плана работы. Работа по технологической карте. Изготовление изделий, частью которых является помпон

Что такое натуральные ткани? Каковы их свойства?

Виды натуральных тканей: хлопчатобумажные, шёлковые, льняные, шерстяные. Их происхождение. Сравнение образцов. Свойства тканей. Поперечное и продольное направление нитей тканей. Лицевая и изнаночная сторона тканей. Способы соединения деталей из ткани. Нанесение клейстера на большую тканевую поверхность. Изготовление изделий, требующих наклеивания ткани на картонную основу

Строчка косого стежка. Есть ли у неё «дочки»?

Вышивки разных народов. Их сходство и различия. Повторение понятий «строчка», «стежок», правил пользования иглой и швейными булавками. Строчка косого стежка и её варианты. Пробное упражнение в выполнении строчки косого стежка и крестика. Безузелковое закрепление нитки на ткани. Канва — ткань для вышивания крестом. Изготовление изделий с вышивкой крестом

Как ткань превращается в изделие? Лекало.

Введение понятия «лекало». Технологические операции изготовления изделий из ткани, их особенности. Особенности резания ткани и разметки деталей кроя по лекалу. Сравнение технологий изготовления изделий из разных материалов. Корректировка размера лекала в соответствии с размером предмета, для которого изготавливается футляр. Пришивание бусины. Соединение деталей кроя изученными строчками. Изготовление изделий, размеченных по лекалам и соединённых изученными ручными строчками. Проверим себя.

Проверка знаний и умений по теме

Что узнали, чему научились.

Проверка знаний и умений за 2 класс

**2 класс**

**Информационная мастерская**

### Вспомним и обсудим!

Повторение изученного во 2 классе. Общее представление о процессе творческой деятельности (замысел образа, подбор материалов, реализация). Сравнение творческих процессов в разных видах деятельности. Изготовление изделия из природного материала

### Знакомимся с компьютером.

Компьютер как техническое средство. Функциональное назначение разных компьютерных устройств. Использование компьютера в разных сферах современной жизни. Компьютерные устройства, их названия и назначение. Технические возможности компьютеров. Правила работы на компьютере. Практическое знакомство с возможностями компьютера

### Компьютер — твой помощник

Предметы, приспособления, механизмы — предшественники компьютера, чьи функции он может выполнять. Соблюдение правил безопасной работы на компьютере. Знакомство с CD/DVD-дисками как носителями информации. Последовательность работы с CD/DVD дисками. Пробные упражнения по работе с CD/DVD-дисками, работа с информацией на дисках. Активация информации на CD/DVD-дисках. Работа с учебной информацией на них.

### Проверим себя.

Проверка знаний и умений по теме

## **Мастерская скульптора**

### Как работает скульптор? Скульптура разных времён и народов.

Знакомство с понятиями «скульптура», «скульптор». Приёмы работы скульптора. Древние скульптуры разных стран и народов. Их сюжеты, назначение, материалы, из которых они изготовлены. Природа — источник вдохновения и идей скульптора. Образы скульптур древности и современных скульптур, сходство и различия. Изготовление скульптурных изделий из пластичных материалов

### Статуэтки.

Знакомство с понятием «статуэтка». Сюжеты статуэток, назначение, материалы, из которых они изготовлены. Средства художественной выразительности, которые использует скульптор. Мелкая скульптура России, художественные промыслы. Отображение жизни народа в сюжетах статуэток. Жёсткий пластик (пластиковые бутылки). Резание пластика ножницами и канцелярским ножом. Правила безопасной работы канцелярским ножом. Получение формы и изображения способом намазывания пластилина на пластиковую основу, получение многослойных пластилиновых деталей. Использование ранее освоенных знаний и умений. Работа по технологической карте. Изготовление изделий в технике намазывания пластилина на пластиковую заготовку

### Рельеф и его виды. Как придать поверхности фактуру и объём?

Знакомство с понятиями «рельеф», «фактура». Общее представление о видах рельефа: контррельеф, барельеф, горельеф. Украшение зданий рельефами. Приёмы получения рельефных изображений (процарапывание, вдавливание, налеп, многослойное вырезание). Пробное упражнение в освоении данных приёмов. Приспособления для получения рельефов. Использование ранее освоенных знаний и умений. Работа с опорой на рисунки. Изготовление изделий с рельефной отделкой из пластичных материалов

### Конструируем из фольги.

Фольга как материал для изготовления изделий. Свойства фольги. Формообразование фольги (плетение, сминание, кручение, обёртывание, продавливание, соединение скручиванием деталей). Пробное упражнение в освоении способов обработки фольги. Использование ранее освоенных знаний и умений. Работа по технологической карте. Изготовление изделий из фольги с использованием изученных приёмов обработки фольги.

### Проверим себя.

Проверка знаний и умений по теме

### **Мастерская рукодельницы (швеи, вышивальщицы)**

#### Вышивка и вышивание.

Вышивание как древнее рукоделие. Виды вышивок. Традиционные вышивки разных регионов России. Использование вышивок в современной одежде. Работа вышивальщиц в старые времена (ручная вышивка) и сегодня (ручная и автоматизированная вышивка). Закрепление нитки в начале и конце работы (узелковое и безузелковое). Вышивка «Болгарский крест» — вариант строчки косого стежка. Разметка деталей кроя по лекалу. Обозначение размеров на чертежах в сантиметрах. Использование ранее освоенных знаний и умений. Работа с опорой на рисунки

#### Строчка петельного стежка.

Введение понятия «строчка петельного стежка». Варианты строчки петельного стежка. Узнавание ранее изученных видов строчек в изделиях. Назначение ручных строчек: отделка, соединение деталей. Порядок изготовления сложного швейного изделия (раскрой по лекалам, выполнение плетения, скалывание деталей кроя булавками, смётывание деталей кроя и удаление булавок, сшивание деталей кроя). Использование ранее освоенных знаний и умений. Изделие с разметкой деталей кроя по лекалам и применением (сшивание или отделка) строчки петельного стежка

#### Пришивание пуговиц.

История появления пуговиц. Назначение пуговиц. Виды пуговиц (с дырочками, на ножке). Виды других застёжек. Способы и приём пришивания пуговиц с дырочками. Упражнение в пришивании пуговицы с дырочками. Использование ранее освоенных знаний и умений. Работа с опорой на рисунки. Изготовление изделия с использованием пуговиц с дырочками

#### Наши проекты. Подарок малышам «Волшебное дерево»

Развивающее пособие для дошкольников (или первоклассников). Работа в группах по 4—6 человек. Распределение работы внутри групп. Обсуждение назначения изделия, его конструкции и технологии изготовления. Подбор материалов и инструментов. Обсуждение результатов коллективной работы. Изготовление изделия сложной конструкции с отделкой пуговицами

#### История швейной машины.

Представления о назначении швейной машины, бытовых и промышленных швейных машин, о профессии швеи-мотористки. Тонкий трикотаж (чулочные изделия), его механические и технологические свойства. Формообразование деталей из трикотажа способом набивки с последующей стяжкой и стяжкой на проволочный каркас. Использование ранее освоенных знаний и умений. Работа с опорой на рисунки. Изготовление изделия из тонкого трикотажа с использованием способа стяжки деталей

#### Секреты швейной машины.

Знакомство с понятиями: «передаточный механизм», «передача». Виды передач (зубчатая, цепная, ременная). Преимущества ножной и электрической швейных машин. Использование разных передач в технических устройствах, знакомых учащимся. Использование ранее освоенных знаний и умений.

#### Футляры.

Назначение футляров, конструкции футляров. Требования к конструкции и материалам, из которых изготавливаются футляры. Изготовление деталей кроя по лекалу. Использование ранее освоенных знаний и умений. Работа с опорой на рисунки. Изготовление футляра из плотного нес्यпучего материала с застёжкой из бусины или пуговицы с дырочками. Украшение аппликацией.

#### Проверим себя.

Проверка знаний и умений по теме



### Наши проекты. Подвеска.

Геометрические подвески — украшения к Новому году. Разметка развёрток пирамид с использованием циркуля для построения треугольных граней и деталей основания. Упражнение в разметке развёрток пирамид с использованием циркуля. Работа в группах по 2—4 человека. Распределение работы внутри групп. Обсуждение назначения изделия, его конструкции и технологии изготовления. Подбор материалов и инструментов. Работа с опорой на рисунки. Обсуждение результатов коллективной работы. Изготовление изделий из пирамид, построенных с помощью линейки и циркуля

### **Мастерская инженеров-конструкторов, строителей, декораторов**

#### Строительство и украшение дома.

Разнообразие строений и их назначений. Требования к конструкции и материалам строений в зависимости от их функционального назначения. Строительные материалы прошлого и современности. Декор сооружений. Обработка гофрокартона (резание, склеивание, расслоение). Использование его цвета и фактуры для имитации конструктивных и декоративных элементов сооружений. Пробное упражнение по обработке гофрокартона. Использование ранее освоенных знаний и умений. Работа с опорой на рисунки. Изготовление макетов зданий с элементами декора из гофрокартона

#### Объём и объёмные формы. Развёртка.

Введение понятий «развёртка», «рицовка». Знакомство с профессией инженера-конструктора. Плоские и объёмные фигуры. Сравнение объёмных фигур и их развёрток. Последовательность построения развёртки объёмной геометрической фигуры. Чтение чертежа развёртки, последовательность построения развёртки. Изготовление развёрток. Выполнение рיצовки по сгибам картонной развёртки. Изготовление изделия кубической формы на основе развёртки

#### Подарочные упаковки.

Разнообразие форм объёмных упаковок. Подбор пар: упаковка и её развёртка. Построение развёртки коробки с отдельной крышкой. Чтение чертежей развёрток, их сравнение. Расчёт размеров коробки и крышки. Последовательность разметки дна коробки и крышки с помощью циркуля. Изготовление деталей изделий из развёрток. Изготовление коробок-упаковок призматических форм из картона

#### Конструирование из сложных развёрток.

Введение понятий «машина», «макет». Основные части грузового автомобиля. Чтение чертежей деталей макета грузового автомобиля. Разметка развёрток и плоских деталей по чертежам. Изготовление деталей и узлов макета. Сборка изделия. Изготовление транспортных средств из картона и цветной бумаги по чертежам деталей объёмных и плоских форм

#### Модели и конструкции.

Введение понятия «модель». Прочность как техническое требование к конструкции. Виды соединения деталей конструкции — подвижное и неподвижное. Способы подвижного и неподвижного соединения деталей наборов типа «Конструктор». Группы деталей наборов типа «Конструктор». Крепёжные детали (винт, болт, гайка). Инструменты — отвёртка, гаечный ключ. Профессии людей, работающих на изучаемых машинах

#### Наши проекты. Парад военной техники.

Парад военной техники (конкурс технических достижений). Работа в группах по 4—5 человек. Распределение ролей внутри групп. Подбор макетов и моделей. Обсуждение их назначения, конструкций и технологий изготовления. Подбор материалов из наборов типа «Конструктор» и инструментов. Работа с опорой на рисунки. Обсуждение результатов коллективной работы. Изготовление макетов и моделей техники из наборов типа «Конструктор»

#### Наша родная армия.



Знакомство с родами войск Российской армии, военной техникой. Военная форма разных времён. Деление круга на пять частей, изготовление пятиконечной звезды (плоской и объёмной). Использование ранее освоенных знаний и умений. Изготовление поздравительной открытки по чертежам

Художник-декоратор. Филигрань и квиллинг.

Знакомство с понятием «декоративно-прикладное искусство», художественными техниками — филигрань и квиллинг. Знакомство с профессией художника-декоратора. Приём (получение) бумажных деталей, имитирующих филигрань. Придание разных форм готовым деталям квиллинга. Использование ранее освоенных знаний и умений. Изготовление изделий с использованием художественной техники «квиллинг»

Изонить.

Знакомство с художественной техникой «изонить». Освоение приёмов изготовления изделий в художественной технике «изонить». Использование ранее освоенных знаний и умений. Изготовление изделий в художественной технике «изонить»

Художественные техники из креповой бумаги.

Знакомство с материалом «креповая бумага». Проведение исследования по изучению свойств креповой бумаги. Освоение приёмов изготовления изделий из креповой бумаги. Изготовление изделий в разных художественных техниках с использованием креповой бумаги.

Проверим себя.

Проверка знаний и умений по теме

**Мастерская кукольника**

Может ли игрушка быть полезной.

Знакомство с историей игрушки. Особенности современных игрушек. Повторение и расширение знаний о традиционных игрушечных промыслах России. Нестандартное использование знакомых бытовых предметов (прищепки). Использование ранее освоенных знаний и умений. Изготовление декоративных зажимов на основе прищепок, разных по материалам и конструкциям

Театральные куклы-марионетки.

Знакомство с различными видами кукол для кукольных театров. Конструктивные особенности кукол-марионеток. Работа в группах. Распределение ролей внутри групп. Обсуждение конструкций и технологий изготовления кукол. Подбор материалов и инструментов. Обсуждение результатов коллективной работы. Изготовление марионетки из любого подходящего материала

Игрушка из носка.

Знакомство с возможностями вторичного использования предметов одежды. Использование ранее освоенных знаний и умений. Изготовление изделий из предметов и материалов одежды (из старых вещей)

Игрушка-неваляшка.

Знакомство с конструктивными особенностями неваляшки. Подбор материалов для изготовления деталей игрушки. Использование вторсырья (например, круглые плоские коробки из-под плавленого сыра и др.). Изготовление игрушки неваляшки из любых доступных материалов с использованием готовых форм.

Проверим себя.

Проверка знаний и умений по теме

Что узнали, чему научились.

Проверка знаний и умений за 3 класс

**4 класс**

**Информационный центр**

### Вспомним и обсудим!

Повторение изученного в 3 классе материала. Общее представление о требованиях к изделиям (прочность, удобство, красота). Сравнение изделий, строений по данным требованиям. Повторение ранее изученных понятий в форме кроссвордов. Решение и составление кроссвордов на конструкторско-технологическую тематику (по группам)

### Информация. Интернет.

Введение понятий «информация», «Интернет». Повторение правил работы на компьютере, названий и назначений частей компьютера. Знакомство с назначением сканера. О получении информации человеком с помощью органов чувств. Книга (письменность) как древнейшая информационная технология. Интернет — источник информации. Освоение алгоритма поиска информации технологического и другого учебного содержания в Интернете

### Создание текста на компьютере.

Общее представление об истории пишущей машинки, её сходство и различия с компьютером (назначение, возможности), его клавиатурой. Клавиатура компьютера, освоение навыка набора текста на клавиатуре. Программа MicrosoftWord, её назначение, возможности. Набор текстов, изменение шрифтов, форматирование текста. Алгоритм создания таблиц в программе Word. Освоение клавиатуры компьютера, текстового набора, форматирования текста, изменения шрифтов. Создание таблиц в программе Word. Использование таблиц для выполнения учебных заданий

### Создание презентаций. Программа PowerPoint.

Введение понятий «презентация», «компьютерная презентация». Знакомство с возможностями программы PowerPoint. Создание компьютерных презентаций с использованием рисунков и шаблонов из ресурса компьютера. Создание презентаций по разным темам учебного курса технологии и других учебных предметов.

### Проверим себя.

Проверка знаний и умений по теме

### **Проект «Дружный класс»**

#### Презентация класса Презентация класса

Выбор тем страниц презентации, стиля их оформления. Распределение работы по группам. Распечатывание страниц презентации. Определение способа сборки альбома. Использование ранее освоенных знаний и умений. Изготовление компьютерной презентации класса на основе рисунков и шаблонов из ресурса компьютера с последующим распечатыванием страниц и оформлением в форме альбома, панно, стенда и т. п. (проект). Выбор тем страниц презентации, стиля их оформления. Распределение работы по группам. Распечатывание страниц презентации. Определение способа сборки альбома. Использование ранее освоенных знаний и умений. Изготовление компьютерной презентации класса на основе рисунков и шаблонов из ресурса компьютера с последующим распечатыванием страниц и оформлением в форме альбома, панно, стенда и т. п.

#### Эмблема класса.

Знакомство с понятием «эмблема». Требования к эмблеме (схематичность, отражение самого существенного с целью узнавания отражаемого события или явления). Обсуждение вариантов эмблемы класса. Работа в группах. Изготовление эскизов эмблем. Подбор конструкций эмблем, технологий их изготовления. Выбор окончательного варианта эмблемы класса по критериям: требования к содержанию эмблемы, прочность, удобство использования, красота. Подбор материалов и инструментов. Изготовление эмблемы класса с использованием известных способов и художественных техник, а также освоенных возможностей компьютера

#### Папка «Мои достижения»

Обсуждение возможных конструкций папок и материалов с учётом требований к изделию (удобство, прочность, красота), замков, вариантов оформления папок. Папки, упаковки для плоских и объёмных изделий. Обсуждение способов расчёта размеров папки. Выбор своей конструкции каждым учеником. Использование ранее освоенных знаний и умений. Изготовление папки (упаковки) достижений на основе ранее освоенных знаний и умений.

#### Проверим себя.

Проверка знаний и умений по теме

### **Студия «Реклама»**

#### Реклама и маркетинг.

Знакомство с понятиями «реклама», «маркетолог», «маркетинг», «дизайнер». Виды рекламы (звуковая, зрительная, зрительно-звуковая). Назначение рекламы, профессии людей, участвующих в рекламной деятельности. Художественные приёмы, используемые в рекламе. Индивидуальная или групповая работа по созданию рекламы известных ученикам изделий, товаров

#### Упаковка для мелочей.

Виды упаковок, назначение упаковок. Требования к упаковкам (к конструкциям и материалам). Конструкции упаковок-коробок. Преобразование развёрток (доставание, изменение размеров и формы). Расчёт размеров упаковок и их развёрток. Подбор материалов и способов оформления. Использование ранее освоенных знаний и умений. Изготовление упаковок для мелочей из развёрток разных форм с расчётом необходимых размеров

#### Коробочка для подарка.

Конструкции упаковок коробок. Расчёт размеров упаковок и их развёрток. Варианты замков коробок. Подбор материалов и способов оформления. Использование ранее освоенных знаний и умений. Изготовление коробочек для сюрпризов из развёрток разных форм с расчётом необходимых размеров

#### Упаковка для сюрприза.

Построение развёрток пирамид с помощью шаблонов (1-й способ) и с помощью циркуля (2-й способ). Способы изменения высоты боковых граней пирамиды. Использование ранее освоенных знаний и умений. Изготовление упаковок пирамидальной формы двумя способами.

#### Проверим себя.

Проверка знаний и умений по теме

### **Студия «Декор интерьера»**

Интерьеры разных времён. Художественная техника «декупаж». Знакомство с понятиями: «интерьер», «декупаж». Использование разных материалов, элементов декора в интерьерах разных эпох и уровней достатка. Декор интерьеров. Художественная техника декупажа. Её история. Приёмы выполнения декупажа. Изготовление изделий (декорирование) в художественной технике «декупаж»

#### Плетёные салфетки.

Различное назначение салфеток. Материалы, из которых можно изготавливать салфетки. Способы изготовления салфеток. Использование чертёжных инструментов для разметки деталей плетёных салфеток. Использование ранее освоенных знаний и умений. Изготовление плетёных салфеток с помощью чертёжных инструментов

#### Цветы из креповой бумаги.

Повторение свойств креповой бумаги. Сравнение свойств креповой бумаги со свойствами других видов бумаги. Технология обработки креповой бумаги (сравнение и перенос известных способов обработки). Использование ранее освоенных знаний и умений. Изготовление цветов из креповой бумаги

#### Сувениры на проволочных кольцах.

Повторение способов соединения деталей. Соединение деталей на крючках. Свойства тонкой проволоки, придание спиралевидной и кольцевой формы проволоке путём её накручивания на стержень. Использование ранее освоенных знаний и умений. Изготовление изделий из картона с соединением деталей проволочными кольцами и петлями

#### Изделия из полимеров.

Введение понятия «полимеры». Использование полимеров в нашей жизни. Свойства поролона, пенопласта, полиэтилена в сравнении между собой и со свойствами других известных материалов. Повторение правил безопасной работы канцелярским ножом. Упражнение в обработке пенопласта — тонкого (пищевые лотки) и толстого (упаковка техники). Использование ранее освоенных знаний и умений. Изготовление изделий из тонкого и толстого пенопласта.

#### Проверим себя.

Проверка знаний и умений по теме

### **Новогодняя студия**

#### Новогодние традиции.

История новогодних традиций России и других стран. Главные герои новогодних праздников разных стран. Комбинирование бумажных материалов. Использование ранее освоенных знаний и умений. Изготовление новогодних игрушек с объёмными слоёными деталями из креповой бумаги

#### Игрушки из зубочисток.

Знакомство с понятиями, относящимися к объёмным геометрическим фигурам: вершина и ребро. Узнавание и называние объёмных геометрических фигур. Нахождение и счёт вершин и рёбер фигур. Подбор материалов для изготовления моделей объёмных геометрических фигур по заданным требованиям к конструкции. Использование зубочисток, пробок из пробкового дерева и других материалов или изделий в качестве деталей конструкций. Использование ранее освоенных знаний и умений. Изготовление игрушек объёмных геометрических форм из зубочисток с их закреплением в углах с помощью пробок, пенопласта, пластилина и т. п.

#### Игрушки из трубочек для коктейля.

Свойства пластиковых трубочек для коктейля. Использование данных свойств для подбора технологии изготовления новогодних игрушек (связывание, резание, нанизывание на нитку или тонкую проволоку). Использование ранее освоенных знаний и умений. Изготовление игрушек из трубочек для коктейля путём их нанизывания на нитку или тонкую проволоку.

#### Проверим себя.

Проверка знаний и умений по теме

### **Студия «Мода»**

#### История одежды и текстильных материалов.

Мода разных времён. Особенности материалов одежды разных времён. Профессии людей, создающих моду и одежду. Виды тканей натурального и искусственного происхождения. Использование ранее освоенных знаний и умений. Проектное задание по поиску информации о стране происхождения разных видов тканей. Подбор образцов тканей для коллекции

#### Исторический костюм.

Мода разных времён. Особенности фасонов одежды разных времён. Основные конструктивные особенности платьев разных эпох. Оклеивание картонных деталей тканью. Изготовление складок из ткани на картонной детали. Проект «Костюм эпохи». Использование ранее освоенных знаний и умений. Изготовление плоскостной картонной модели костюма исторической эпохи

### Одежда народов России.

Национальная одежда народов России. Основные составляющие женского (рубаха, юбка-понёва, фартук, сарафан) и мужского (рубаха, порты, кушак) платья. Основные материалы национальной одежды

(лён, хлопчатобумажная ткань). Головные уборы девушек и замужних женщин разных губерний России. История женских головных уборов, их современные фасоны. Проект «Национальный исторический костюм». Использование ранее освоенных знаний и умений. Изготовление плоскостной картонной модели народного или исторического костюма народов России

### Синтетические ткани.

Синтетические ткани, их происхождение. Свойства синтетических тканей. Сравнение свойств синтетических и натуральных тканей. Использование специфических свойств синтетических тканей для изготовления специальной защитной одежды. Профессии людей, в которых используются специальные костюмы. Использование ранее освоенных знаний и умений. Изготовление коллекции тканей

### Твоя школьная форма.

Об истории школьной формы. Назначение школьной формы. Обсуждение требований к ней (удобство, эстетичность, фасоны, материалы). Использование ранее освоенных знаний и умений. Проект «Моя школьная форма» Изготовление вариантов школьной формы для картонных кукол

### Объёмные рамки.

Повторение знаний о чертеже, линиях чертежа и условных обозначениях, о чертёжных инструментах. Расчёт размеров рамок. Получение объёма складыванием. Проработка сгибов биговкой. Использование других ранее освоенных знаний и умений. Изготовление объёмных рамок для плоскостных изделий с помощью чертежных инструментов

### Аксессуары одежды.

Виды аксессуаров одежды. Отделка аксессуаров вышивкой. Освоение строчки крестообразного стежка и его вариантов. Упражнения в выполнении строчки крестообразного стежка и её вариантов. Отделка готовых изделий строчкой крестообразного стежка и её вариантами

### Вышивка лентами.

Об истории вышивки лентами. Выбор материалов для вышивки. Вдевание в иглу и закрепление тонкой ленты на ткани в начале и конце работы. Некоторые доступные приёмы вышивки лентами. Разметка рисунка для вышивки. Использование других ранее освоенных знаний и умений. Изготовление вышивок тонкими лентами, украшение изделий вышивками тонкими лентами.

### Проверим себя.

Проверка знаний и умений по теме

### **Студия «Подарки»**

#### Плетёная открытка.

Особенности конструкций ранее изготовленных сложных открыток. Конструктивная особенность плетёной открытки. Выбор размера и сюжетов оформления открытки в зависимости от её назначения. Использование других ранее освоенных знаний и умений. Изготовление открытки сложной конструкции по заданным требованиям к ней (размер, оформление и др.)

#### День защитника Отечества.

О наиболее значимых победах Российского государства в разные времена. Царь-пушка, её история. Групповой проект. Использование других ранее освоенных знаний и умений (изготовление объёмных деталей по чертежам и др.). Изготовление макета Царь-пушки или объёмного макета другого исторического военного технического объекта

### Весенние цветы.

Об истории Международного женского дня 8 Марта. Особенности конструкций ранее изготовленных сложных открыток, узнавание в них ранее освоенных художественных техник. Подбор технологии изготовления представленных образцов цветков из числа известных. Использование других ранее освоенных знаний и умений. Изготовление цветков сложных конструкций на основе ранее освоенных знаний и умений.

### Проверим себя.

Проверка знаний и умений по теме

### **Студия «Игрушки»**

#### История игрушек. Игрушка-попрыгушка.

Общее представление о происхождении и назначении игрушек. Материалы, из которых изготавливали и изготавливают игрушки. Российские традиционные игрушечные промыслы. Современные игрушки (механические, электронные, игрушки-конструкторы и др.). Их развивающие возможности. Игрушки с подвижными механизмами. Конструкции подвижных механизмов. Раздвижной подвижный механизм. Использование других ранее освоенных знаний и умений. Изготовление игрушек с раздвижным подвижным механизмом

#### Качающиеся игрушки.

Сравнение конструктивных особенностей изделий и их качающихся механизмов. Изготовление качающегося механизма складыванием деталей. Использование щелевого замка. Использование других ранее освоенных знаний и умений. Изготовление игрушек с качающимся механизмом из сложенных деталей. Использование щелевого замка

#### Подвижная игрушка «Щелкунчик».

Подвижный механизм типа «Щелкунчик». Особенности его конструкции и изготовления. Использование щелевого замка. Использование других ранее освоенных знаний и умений. Изготовление игрушек с подвижным механизмом типа «Щелкунчик»

#### Игрушка с рычажным механизмом.

Рычажный механизм. Особенности его конструкции и изготовления. Использование других ранее освоенных знаний и умений. Изготовление игрушек с рычажным механизмом

#### Подготовка портфолио.

Отбор и обсуждение зачётных работ за все четыре года обучения

Проверим себя.

Проверка знаний и умений за 4 класс

## **3. Тематическое планирование.**

### **1 класс.**

Тематический раздел	Количество часов	Модуль программы воспитания	Контроль и оценка
Природная мастерская.	16 ч	Модуль «Школьный урок» Модуль «Организация предметно-эстетической среды»	Проект «Осенний календарь».
Пластилиновая мастерская.	7ч	Модуль «Школьный урок» Модуль «Организация предметно-эстетической среды»	Проект «Морские жители».
Бумажная мастерская.	10 ч	Модуль «Школьный урок» Модуль «Организация предметно-эстетической среды»	Проект «Новогоднее украшение».



--	--	--	--

### 1 дополнительный класс.

Тематический раздел	Количество часов	Модуль программы воспитания	Контроль и оценка
Бумажная мастерская.	23 ч	Модуль «Школьный урок» Модуль «Организация предметно-эстетической среды»	Проект «Новогодняя елка». Проект «Книжка про мишку».
Текстильная мастерская.	10 ч	Модуль «Школьный урок» Модуль «Организация предметно-эстетической среды» Модуль «Профориентация»	Проект «Вышивка на салфетке»

### 2 класс.

Тематический раздел	Количество часов	Модуль программы воспитания	Контроль и оценка
Художественная мастерская	10 ч	Модуль «Школьный урок» Модуль «Организация предметно-эстетической среды» Модуль «Профориентация»	Проект «Подводный мир»
Чертёжная мастерская	7 ч	Модуль «Школьный урок» Модуль «Организация предметно-эстетической среды»	Проект «Обитатели суши»
Конструкторская мастерская	9 ч	Модуль «Школьный урок» Модуль «Организация предметно-эстетической среды» Модуль «Профориентация»	Проект «Покорители неба»
Рукодельная мастерская	8 ч	Модуль «Школьный урок» Модуль «Организация предметно-эстетической среды»	Защита проекта.

### 3 класс.

Тематический раздел	Количество часов	Модуль программы воспитания	Контроль и оценка
Информационная мастерская	5 ч	Модуль «Школьный урок»	Проект «Компьютер будущего».
Мастерская скульптора	4ч	Модуль «Школьный урок» Модуль «Организация предметно-эстетической среды» Модуль «Профориентация»	Проект (по выбору)
Мастерская	9 ч	Модуль «Школьный урок»	Проект «Подвеска».

рукодельницы (швей, вышивальщицы)		Модуль «Организация предметно-эстетической среды» Модуль «Профориентация»	
Мастерская инженеров-конструкторов, строителей, декораторов	11 ч	Модуль «Организация предметно-эстетической среды» Модуль «Профориентация»	Проект «Парад военной техники»
Мастерская кукольника	5 ч	Модуль «Школьный урок» Модуль «Организация предметно-эстетической среды» Модуль «Профориентация»	Защита проекта.

#### 4 класс.

Тематический раздел	Количество часов	Модуль программы воспитания	Контроль и оценка
Информационный тест	6ч	Модуль «Школьный урок»	Проект (по выбору)
Проект «Дружный класс»	2ч	Модуль «Школьный урок»	Проект «Эмблема класса»-
Студия «Реклама»	4 ч	Модуль «Школьный урок» Модуль «Организация предметно-эстетической среды» Модуль «Профориентация»	Проект «Рекламный щит».
Студия «Декор интерьера»	5 ч	Модуль «Школьный урок» Модуль «Организация предметно-эстетической среды» Модуль «Профориентация»	Проект «Подвеска».
Новогодняя студия	3ч	Модуль «Школьный урок» Модуль «Организация предметно-эстетической среды»	Проект «Игрушка из трубочек для коктейля».
Студия «Мода»	7ч	Модуль «Школьный урок» Модуль «Организация предметно-эстетической среды» Модуль «Профориентация»	Проект «Школьная форма».
Студия «Подарки»	3ч	Модуль «Школьный урок» Модуль «Организация предметно-эстетической среды»	Проект «Весенние цветы».
Студия «Игрушки»	4 ч	Модуль «Школьный урок»	Защита проекта.

## Приложение

### Описание материально-технического обеспечения образовательного процесса

#### Книгопечатная продукция

Лутцева Е. А., Зуева Т. П. Технология. Рабочие программы. 1—4 классы

#### Учебники

1. Лутцева Е. А., Зуева Т. П. Технология. Учебник. 1 класс.
2. Лутцева Е. А., Зуева Т. П. Технология. Учебник. 2 класс
3. Лутцева Е. А., Зуева Т. П. Технология. Учебник. 3 класс
4. Лутцева Е. А., Зуева Т. П. Технология. Учебник. 4 класс

#### Рабочие тетради

1. Лутцева Е. А., Зуева Т. П. Технология. Рабочая тетрадь. 1 класс.
2. Лутцева Е. А., Зуева Т. П. Технология. Рабочая тетрадь. 2 класс
3. Лутцева Е. А., Зуева Т. П. Технология. Рабочая тетрадь. 2 класс
4. Лутцева Е. А., Зуева Т. П. Технология. Рабочая тетрадь. 2 класс

#### Методические пособия

1. Методическое пособие с поурочными разработками. 1 класс.  
Лутцева Е. А., Зуева Т. П.
2. Методическое пособие с поурочными разработками. 2 класс.  
Лутцева Е. А., Зуева Т. П.
3. Методическое пособие с поурочными разработками. 3 класс.  
Лутцева Е. А., Зуева Т. П.
4. Методическое пособие с поурочными разработками. 4 класс.  
Лутцева Е. А., Зуева Т. П.

#### Печатные пособия

1. Комплекты демонстрационных таблиц по технологии для начальной школы. Автор Е. А. Лутцева
1. Организация рабочего места при работе:
  - с пластилином (лепка);
  - с бумагой и картоном;
  - с природным материалом;
  - с текстилем (ткань, тесьма, кружево, пряжа);
  - с набором деталей типа «Конструктор»;
  - с пластиком и пенопластом.
2. Обработка бумаги и картона (1).
  - Разметка деталей.
  - Разметка деталей копированием.
  - Разметка деталей по линейке.
  - Разметка деталей по угольнику.
  - Линии чертежа.
  - Чертёж, эскиз, рисунок.
  - Разметка деталей с помощью циркуля.
  - Разметка объёмных деталей. Развёртка.
3. Обработка бумаги и картона (2).
  - Ножницы — режущий инструмент.

- Приёмы резания ножницами.
  - Деление листа бумаги на части.
  - Рицовка, биговка.
  - Формообразование бумажных деталей.
  - Приёмы наклеивания бумажных деталей.
  - Деление круга на части: две, три, четыре, пять, шесть.
  - Технология изготовления изделия.
4. Обработка ткани.
- Швейные инструменты и приспособления.
  - Отмеривание и вдевание нитки в иглу.
  - Закрепление нитки на ткани.
  - Лекало. Изготовление изделия.
  - Выкройка. Изготовление изделия.
  - Строчка прямого стежка и её варианты.
  - Строчка косого стежка и её варианты.
  - Строчка петельного стежка и её варианты.
  - Строчка петлеобразного и крестообразного стежков.
  - Разметка ткани для выполнения строчек (вышивания).
  - Пришивание пуговиц (1).
  - Пришивание пуговиц (2).
5. Обработка природного материала и пластика. Проекты.
- Соединение деталей из природного материала.
  - Приёмы работы с деталями набора «Конструктор».
  - Приёмы обработки пластика.
  - Технологический проект.
  - Информационный проект.
  - Анализ образца изделия.

Таблицы демонстрационные «Введение в цветоведение».

- Палитра.
- Светотени.
- Основные и смешанные цвета.
- Контрастные цвета.
- Колорит.

Комплект таблиц «Введение в информатику».

Демонстрационный и раздаточный материал.

Коллекция «Бумага и картон».

Коллекция «Лён для начальной школы».

Коллекция «Хлопок для начальной школы».

Коллекция «Шерсть для начальной школы».

Коллекция «Шёлк для начальной школы».

Коллекция «Волокна».

Коллекция промышленных образцов тканей, ниток, фурнитуры.

Набор предметных картинок: «Фрукты, ягоды, орехи», «Транспорт», «Мебель»,

«Предметы интерьера», «Бытовая техника. Профессии», «Оружие. Военная техника», «Уход за комнатными растениями».

Словари и справочники, энциклопедии.

Ожегов С. И. Словарь русского языка.

Энциклопедия для детей. Том 14. Техника.

Энциклопедия для детей. Том 7. Искусство.

Энциклопедии из серии «Эрудит»

Технические средства обучения

1. Оборудование рабочего места учителя.
2. Классная доска с набором приспособлений для крепления таблиц.
3. Магнитная доска.
4. Персональный компьютер с принтером.
5. Фотокамера цифровая.
6. Мультимедийный проектор.
7. Экспозиционный экран Размер не менее 150 x 150 см

Компьютерные и информационно коммуникативные средства

CD «Детская энциклопедия».

CD «Волшебные превращения»

Видеофильмы:

- о памятниках архитектуры;
- о скульптурах;
- о художественных музеях;
- о народных промыслах;
- о декоративно-прикладном искусстве;
- об истории костюма. Например, DVD серии «Школа развития личности КиМ».

Экранно-звуковые пособия

1. Видеофильмы DVD «Маски, шляпы, карнавальные костюмы своими руками», «Театр кукол своими руками», «Оригами».
2. Слайды по основным темам курса
3. Слайд – комплект с методическим пособием «Плодовые культуры и цветы сада» - 20 сл.  
«Огород и поле» - 20сл.

Учебно-практическое и учебно-лабораторное оборудование

Набор инструментов и приспособлений для работы с различными материалами в соответствии с программой обучения.

Наборы металлических и пластмассовых деталей типа «Конструктор».

Набор демонстрационных материалов, коллекций (в соответствии с программой).

Действующие модели механизмов.

Модели геометрических тел (конус, пирамида, шар и пр.).

Наборы цветной бумаги, картона, в том числе гофрированного, кальки, копировальной, миллиметровой, бархатной, крепированной и др.

Текстильные материалы (ткани, нитки, тесьма и др.).

Наборы пластических материалов (пластилин, полимерная глина).

Полимерные материалы (жесткий и мягкий пластик, пленки).

Природные материалы (листья, плоды, ветки и др.)

Оборудование класса

1. Ученические двухместные столы с комплектом стульев.
2. Стол учительский с тумбой.
3. Шкафы для хранения учебников, дидактических материалов, пособий, учебного оборудования и пр.

4. Подставки для книг, держатели для схем и таблиц и т. ц.
5. Рамки или паспарту для экспонирования детских работ (фронтальных композиций) на выставках.

## 2.2.12. .

### 1. Планируемые результаты освоения курса

:

- положительном отношении к урокам физкультуры, к школе, ориентации на содержательные моменты школьной действительности и принятия образа «хорошего ученика», что в совокупности формирует позицию школьника;
- интересе к новому учебному материалу;
- ориентации на понимание причины успеха в учебной деятельности;
- навыках оценки и самооценки результатов учебной деятельности на основе критерия ее успешности;
- овладении практическими бытовыми навыками, используемыми в повседневной жизни (ловля, метание предмета; ползание, подтягивание руками и др.);
- развитии навыков сотрудничества со взрослыми.

освоения по учебному предмету «Физическая культура» включают осваиваемые обучающимися универсальные учебные действия (регулятивные и коммуникативные), обеспечивающие овладение ключевыми компетенциями (составляющими основу умения учиться).

:

- понимать смысл инструкций;
- планировать свои действия в соответствии с поставленной задачей и условием ее реализации;
- различать способы и результат действия;
- принимать активное участие в коллективных играх;
- адекватно воспринимать оценку своих успехов учителем, товарищами;
- вносить необходимые коррективы в действия на основе их оценки и учета характера сделанных ошибок.

:

- принимать участие в работе парами и группами;
- адекватно использовать речевые средства для решения поставленных задач на уроках физкультуры;
- активно проявлять себя в командных играх, понимая важность своих действий для конечного результата.

Учебный предмет «Физическая культура» имеет очень большое значение для формирования сферы жизненной компетенции, мониторинг становления которой оценивается по ниже перечисленным направлениям.

:

- организовать себя на рабочем месте (переодеться в соответствующую одежду, занять свое место в строю);
- задать вопрос учителю при непонимании задания;
- сопоставлять результат с заданным образцом, видеть свои ошибки.



в умении слушать внимательно и адекватно реагировать на обращенную речь.

– в формировании внутреннего чувства времени (1 мин, 5 мин и т.д.) и ориентировке в схеме собственного тела;

– в умении ориентироваться в пространстве учебного помещения.

в умении находить компромисс в спорных вопросах.

#### **Предметные :**

1) формирование первоначальных представлений о значении физической культуры для укрепления здоровья человека, физического развития, повышения работоспособности;

2) овладение умениями организовывать здоровьесберегающую жизнедеятельность (режим дня, утренняя зарядка, оздоровительные мероприятия, подвижные игры и т. д.);

3) формирование умения следить за своим физическим состоянием, величиной физических нагрузок.

### **Предметные результаты учебного предмета.**

#### **1 класс**

##### **В конце 1 класса обучающийся научится :**

- ✓ знает основы здорового образа жизни (правила личной гигиены, значение физической культуры для здоровья);
- ✓ выполняет основные виды движений (ходьба, бег, перекаты, лазанье, прыжки, метание);
- ✓ выполняет строевые действия;
- ✓ выполняет движения рук, ног, туловища из различных исходных положений;
- ✓ выполняет различные упражнения с мячом;
- ✓ сохраняет равновесие при выполнении элементарных упражнений по акробатике;

##### **получит возможность научиться:**

- ✓ выполняет спортивные упражнения с лыжами;
- ✓ имитирует движения спортсменов.

#### **1 дополнительный класс**

##### **В конце 1 дополнительного класса обучающийся научится:**

- ✓ понимает значение занятий физической культурой для здоровья;
- ✓ демонстрирует потребность в организации здоровьесберегающей жизнедеятельности;
- ✓ использует основные виды движений и спортивные навыки в самостоятельной деятельности;
- ✓ прыгает в длину с места, метает малый мяч на дальность;
- ✓ сохраняет устойчивое равновесие на ограниченной опоре;

##### **получит возможность научиться:**

- ✓ выполняет спортивные упражнения с лыжами;
- ✓ играет в подвижные игры, выполняет задания с элементами баскетбола, волейбола, футбола.

#### **2 класс**

##### **В конце 2 класса обучающийся научится:**

- ✓ знать о зарождении древних Олимпийских игр;

- ✓ о физических качествах и общих правилах определения уровня их развития;
- ✓ о правилах проведения закаливающих процедур;
- ✓ об осанке и правилах использования комплексов физических упражнений для формирования правильной осанки;
- ✓ определять уровень развития физических качеств (силы, быстроты, гибкости);
- ✓ вести наблюдения за физическим развитием и физической подготовленностью;
- получит возможность научиться:**
- ✓ выполнять закаливающие водные процедуры (обтирание);
- ✓ выполнять комплексы упражнений для формирования правильной осанки;
- ✓ выполнять комплексы упражнений для развития точности метания малого мяча;
- ✓ выполнять комплексы упражнений для развития равновесия;

### 3 класс

#### **В конце 3 класса обучающийся научится:**

- ✓ иметь представление о физической культуре и ее содержании у народов Древней Руси;
- ✓ о символике и ритуале проведения Олимпийских игр
- ✓ о разновидностях физических упражнений: общеразвивающих, подводящих и соревновательных;
- ✓ об особенностях игры в футбол, баскетбол, волейбол;
- получит возможность научиться:**
- ✓ составлять и выполнять комплексы общеразвивающих упражнений на развитие силы, быстроты, гибкости и координации;
- ✓ выполнять комплексы общеразвивающих и подводящих упражнений для освоения технических действий игры в футбол, баскетбол и волейбол;
- ✓ проводить закаливающие процедуры (обливание под душем);
- ✓ составлять правила элементарных соревнований, выявлять лучшие результаты в развитии силы, быстроты и координации в процессе соревнований;
- ✓ вести наблюдения за показателями частоты сердечных сокращений во время выполнения физических упражнений;

### 4 класс

#### **В конце 4 класса обучающийся научится:**

- ✓ иметь представление о роли и значении занятий физическими упражнениями в подготовке солдат в русской армии;
- ✓ о влиянии современного олимпийского движения на развитие физической культуры и спорта в России, крае.
- ✓ о физической подготовке и ее связи с развитием физических качеств, систем дыхания и кровообращения;
- ✓ о физической нагрузке и способах ее регулирования;
- ✓ о причинах возникновения травм во время занятий физическими упражнениями, профилактике травматизма;
- получит возможность научиться:**
- ✓ вести дневник самонаблюдения;
- ✓ выполнять простейшие акробатические и гимнастические комбинации;
- ✓ подсчитывать частоту сердечных сокращений при выполнении физических упражнений с разной нагрузкой;
- ✓ выполнять игровые действия в футболе, баскетболе и волейболе, играть по упрощенным правилам;

- ✓ оказывать доврачебную помощь при ссадинах, царапинах, легких ушибах и потер-  
тостях;

### Содержание учебного курса

На изучение физической культуры в начальной школе выделяется 504 ч. В 1 и 1 дополни-  
тельном классах отводится по 99 часов, во 2 – 4 классах отводится по 102 ч (3 ч в неделю,  
33 учебные недели в 1-1 доп. классах, по 34 учебные недели во 2-4 классах).

Рабочая программа по курсу «Физической культуры» разработана на основе следующих  
нормативных документов:

1. Конституция Российской Федерации (ст.43)
2. Федеральный закон «Об образовании в Российской Федерации» от 29.12.2012 № 273 –  
ФЗ статьи 10, 11, 12, 28, 29, 30, 47, 55, 66 (С изменениями и дополнениями от: 7 мая, 7  
июня, 2, 23 июля, 25 ноября 2013 г., 3 февраля, 5, 27 мая, 4, 28 июня, 21 июля, 31 декабря  
2014 г., 6 апреля, 2 мая, 29 июня, 13 июля, 14, 29, 30 декабря 2015 г., 2 марта, 2 июня, 3  
июля, 19 декабря 2016 г., 1 мая, 29 июля, 5, 29 декабря 2017 г., 19 февраля, 7 марта, 27  
июня, 3, 29 июля, 3 августа, 25 декабря 2018 г., 6 марта, 1 мая, 17 июня, 26 июля, 1 октяб-  
ря, 2, 27 декабря 2019 г., 6 февраля, 1, 18 марта, 24 апреля, 25 мая, 8 июня, 31 июля, 8, 30  
декабря 2020 г., 17 февраля, 24 марта, 5, 20, 30 апреля, 26 мая, 11, 28 июня, 2 июля 2021 г.)
3. Санитарные правила СП 2.4.3648-20 "Санитарно-эпидемиологические требования к ор-  
ганизациям воспитания и обучения, отдыха и оздоровления детей и молодежи" от  
28.09.2020 г. № 28
4. Приказ Министерства образования и науки РФ от 19 декабря 2014 г. N 1598  
"Об утверждении федерального государственного образовательного стандарта начального  
общего образования обучающихся с ограниченными возможностями здоровья";
5. Концепция духовно-нравственного развития и воспитания личности гражданина Рос-  
сии;
6. Примерная адаптированная основная общеобразовательная программа начального об-  
щего образования обучающихся с задержкой психического развития (7.2)
7. Комплект примерных рабочих программ по отдельным учебным предметам и коррек-  
ционным курсам по адаптированной основной общеобразовательной программе началь-  
ного общего образования обучающихся с задержкой психического развития. 1 и 1 допол-  
нительный классы. 2 класс. 3 класс.
8. Рабочая программа воспитания МБОУ «Средняя общеобразовательная школа №1»
8. Авторская программа Р.Д. Тригер, Ю.А. Костенкова, С.Г. Шевченко, Г.М. Капустина;
9. Авторская комплексная программа физического воспитания учащихся В.И.Лях,  
А.А.Зданевич 1-11 классы, (М.: Просвещение);
10. АООП НОО (ОВЗ 7.2) МБОУ «Средняя общеобразовательная школа №1»
11. Учебный план МБОУ «Средняя общеобразовательная школа №1» (ОВЗ 7.2)
12. Положение о рабочей программе МБОУ «Средняя общеобразовательная школа №1».  
В авторской программе В.И. Ляха и А.А Зданевича материал делится на две части – базо-  
вую и вариативную.

*В базовую часть* входит материал в соответствии с федеральным компонентом учебного  
плана, *региональный компонент* (лыжная подготовка заменяется кроссовой). *Базовая  
часть* выполняет обязательный минимум образования по предмету « Физическая культу-  
ра». *Вариативная часть* включает в себя программный материал по подвижным играм на  
основе спортивных игр. При этом вид данного материала (*лыжная подготовка*) заменена  
разделом «*кроссовая и общая физическая подготовка*». Часы вариативной части допол-

няют основные разделы программного материала базовой части, при этом с учетом рекомендаций Минобразования науки РФ с целью содействия физическому развитию обучающихся, повышению двигательной активности в режиме учебного дня, увеличено изучение программного материала в разделе спортивные игры.

Программный материал усложняется по разделам каждый год за счет увеличения сложности элементов на базе ранее пройденных. Распределение учебных тем на прохождение базовой части программного материала по физической культуре 1-4 классов составлено в соответствии с комплексной программой физического воспитания учащихся (В.И. Лях и А.А. Зданевич).

Программа включает в себя содержание только урочных занятий по физической культуре. Рабочая программа составлена на 5 лет обучения.

изучения предмета «Физическая культура» является укрепление здоровья обучающихся с ЗПР и совершенствование их физического развития, формирование первоначальных представлений о значении физической культуры для укрепления здоровья человека.

:

- укрепление здоровья, содействие гармоничному физическому и социальному развитию;
- формирование двигательных навыков и умений, первоначальных умений саморегуляции;
- формирование системы элементарных знаний о здоровом образе жизни и установки на сохранение и укрепление здоровья;
- владение основными представлениями о собственном теле;
- развитие основных физических качеств (силы, быстроты, выносливости, координации, гибкости);
- коррекция недостатков психофизического развития.

Коррекционно-развивающее значение предмета обеспечивается организацией процесса обучения с учетом специфики усвоения знаний, умений и навыков обучающимися с ЗПР, поэтапным предъявлением материала, опорой на практический опыт и непосредственные впечатления, многократным повторением, упрощение системы учебно-познавательных задач, решаемых в ходе обучения предмету.

Рабочая программа по «Физической культуре» содержит следующие разделы:

1. планируемые результаты освоения учебного предмета «Физическая культура».
2. Содержание учебного предмета «Физическая культура».
3. Тематическое планирование с указанием количество часов, отводимых на изучение каждой темы.

## 2. Содержание учебного предмета

### 1 класс

#### Знания по физической культуре

**Физическая культура.** Правила предупреждения травматизма во время занятий физическими упражнениями: организация мест занятий, подбор одежды, обуви и инвентаря. Правила личной гигиены.

**Физические упражнения.** Физические упражнения, их влияние на физическое развитие и развитие физических качеств, основы спортивной техники изучаемых упражнений. Физическая подготовка и ее связь с развитием основных физических качеств. Характеристика основных физических качеств: силы, быстроты, выносливости, гибкости и равновесия.

## Способы физкультурной деятельности

**Самостоятельные знания.** Выполнение комплексов упражнений для формирования правильной осанки и развития мышц туловища, развития основных физических качеств; проведение оздоровительных занятий в режиме дня (утренняя зарядка, физкультурминутки).

**Самостоятельные игры и развлечения.** Организация и проведение подвижных игр (на спортивных площадках и в спортивных залах). Соблюдение правил игр.

### Физическое совершенствование

**Физкультурно-оздоровительная деятельность.** Комплексы физических упражнений для утренней зарядки, физкультурминуток, занятий по профилактике и коррекции нарушения осанки. Комплексы упражнений на развитие физических качеств. Комплексы дыхательных упражнений. Гимнастика для глаз.

### Спортивно-оздоровительная деятельность

#### Гимнастика.

*Организуемые команды и приёмы.* Простейшие виды построений. Строевые действия в шеренги и колонне; выполнение простейших строевых команд с одновременным показом учителя.

*Упражнения без предметов (для различных групп мышц) и с предметами (малые и большие мячи, гимнастические палки, флажки, обручи).*

*Опорный прыжок:* имитационные упражнения.

*Гимнастические упражнения прикладного характера.* Ходьба, бег, метания. Прыжки со скакалкой. Передвижение по гимнастической стенке. Преодоление полосы препятствий с элементами лазанья и перелезания, переползания, передвижение по наклонной гимнастической скамейке.

#### Лёгкая атлетика.

*Ходьба:* парами, по кругу парами; в умеренном темпе в колонне по одному в обход зала за учителем. Ходьба с сохранением правильной осанки. Ходьба в чередовании с бегом. Челночный бег.

*Прыжковые упражнения:* на одной ноге и двух ногах на месте и с продвижением; подпрыгивание вверх.

*Броски:* большого мяча (1 кг) на дальность разными способами.

*Метание:* малого мяча в горизонтальную цель.

### Подвижные игры и элементы спортивных игр

*На материале гимнастики:* игровые задания с использованием строевых упражнений, упражнений на внимание, силу, ловкость и координацию.

*На материале лёгкой атлетики:* прыжки, бег, метания и броски; упражнения на координацию, выносливость и быстроту.

*Коррекционно-развивающие игры:* «Порядок и беспорядок», «Узнай, где звонили», «Собери урожай».

*Игры с бегом и прыжками:* «Сорви шишку», «У медведя во бору», «Подбеги к своему предмету», «День и ночь», «Кот и мыши», «Пятнашки»; «Прыжки по кочкам».

*Игры с мячом:* «Метание мячей и мешочков»; «Мяч по кругу», «Не урони мяч».

### Адаптивная физическая реабилитация

#### Общеразвивающие упражнения

*Развитие гибкости:* широкие стойки на ногах; ходьба широким шагом; наклоны; «выкруты» с гимнастической палкой, скакалкой; махи правой и левой ногой, стоя у гимнастической стенки и при передвижениях; индивидуальные комплексы по развитию гибкости.

*Развитие координации:* преодоление простых препятствий; ходьба по гимнастической скамейке, низкому гимнастическому бревну; воспроизведение заданной игровой позы; игры на переключение внимания, на расслабление мышц рук, ног, туловища (в положениях стоя и лёжа, сидя); перебрасывание малого мяча из одной руки в другую; упражнения на переключение внимания; упражнения на расслабление отдельных мышечных групп, передвижение шагом, бегом, прыжками в разных направлениях по намеченным ориентирам и по сигналу.

*Формирование осанки:* ходьба на носках, с заданной осанкой; виды стилизованной ходьбы под музыку; комплексы корригирующих упражнений на контроль ощущений (в постановке головы, плеч, позвоночного столба), на контроль осанки в движении, положений тела и его звеньев стоя, сидя, лёжа; комплексы упражнений для укрепления мышечного корсета.

*Развитие силовых способностей:* динамические упражнения без отягощений (преодоление веса собственного тела).

*Развитие координации:* бег с изменяющимся направлением по ограниченной опоре; прыжки через скакалку на месте на двух ногах.

*Развитие быстроты:* повторное выполнение беговых упражнений с максимальной скоростью с высокого старта; броски в стенку и ловля теннисного мяча, стоя у стены.

*Развитие выносливости:* равномерный бег в режиме умеренной интенсивности, чередующийся с ходьбой, с бегом в режиме большой интенсивности, с ускорениями; равномерный 6-минутный бег.

*Развитие силовых способностей:* повторное выполнение многоскоков; повторное преодоление препятствий (15–20 см); передача набивного мяча (1 кг) в максимальном темпе, по кругу, из разных исходных положений; метание набивных мячей (1-2 кг) одной рукой и двумя руками из разных исходных положений и различными способами (сверху, сбоку, снизу, от груди); прыжки в высоту на месте с касанием рукой подвешенных ориентиров; прыжки с продвижением вперёд (правым и левым боком).

*Развитие координации:* перенос тяжести тела с лыжи на лыжу (на месте); комплексы общеразвивающих упражнений с изменением поз тела, стоя на лыжах; скольжение на правой (левой) ноге после двух-трёх шагов.

*Развитие выносливости:* передвижение на лыжах в режиме умеренной интенсивности.

### **Коррекционно-развивающие упражнения**

*Основные положения и движения головы, конечностей и туловища, выполняемые на месте:* сочетание движений туловища, ног с одноименными движениями рук; комплексы упражнений без предметов на месте и с предметами (гимнастическая палка, малый мяч).

*Упражнения на дыхание:* правильное дыхание в различных и.п.: сидя, стоя, лежа; глубокое дыхание при выполнении упражнений без предметов; дыхание по подражанию («понюхать цветок», «подуть на кашу», «согреть руки», «сдуть пушинки»), дыхание во время ходьбы с произношением звуков на выдохе, выполнение вдоха и выдоха через нос.

*Упражнения на коррекцию и формирование правильной осанки:* упражнения у гимнастической стенки (различные движения рук, ног, скольжение спиной и затылком по гимнастической стенке, приседы); сохранение правильной осанки при выполнении различных движений руками; упражнения в движении имитирующие ходьбу, бег животных и движения работающего человека («ходьба как лисичка», «как медведь», похлопывание крыльями как петушок», покачивание головой как лошадка», «вкручивание лампочки», «забивание гвоздя», «срывание яблок», «скатай снежный ком», «полоскание белья»);



упражнения на сенсорных набивных мячах различного диаметра (сидя на мяче с удержанием статической позы с опорой с различными движениями рук); ходьба с мешочком на голове; поднятие на носки и опускание на пятки с мешочком на голове; упражнения на укрепление мышц спины и брюшного пресса путем прогиба назад: «Змея», «Колечко», «Лодочка»; упражнения для укрепления мышц спины путем складывания: «Птица», «Книжка» «Кошечка»; упражнения для укрепления позвоночника путем поворота туловища и наклона его в стороны: «Ежик», «Звезда», «Месяц»; упражнения на укрепление мышц тазового пояса, бедер, ног: «Лягушка», «Бабочка», «Ножницы».

*Упражнения на коррекцию и профилактику плоскостопия:* сидя («Каток», «Серп», «Окно», «Маляр», «Мельница», «Кораблик», «Ходьба», «Лошадка», «Медвежонок»); сидя: вращение стопами поочередно и одновременно вправо и влево, катание мяча ногами; ходьба приставными шагами и лицом вперед по канату со страховкой; ходьба на внутреннем и внешнем своде стопы; ходьба по массажной дорожке для стоп.

*Упражнения на развитие общей и мелкой моторики:* с сенсорными набивными мячами разного диаметра (прокатывание, перекачивание партнеру); с малыми мячами (перекачивание из руки в руку, подбрасывание двумя руками, удары мяча в стену в квадраты и ловля с отскоком от пола двумя руками; удары мяча об пол одной рукой и ловля двумя руками).

*Упражнения на развитие точности и координации движений:* построение в шеренгу и в колонну с изменением места построения; ходьба между различными ориентирами; бег по начерченным на полу ориентирам (все задания выполняются вместе с учителем); ходьба по двум параллельно поставленным скамейкам с помощью.

*Упражнения на развитие двигательных умений и навыков.*

*Построения и перестроения:* выполнение команд «Становись!», «Равняйся!», «Смирно!», «Вольно!», «Шагом марш!», «Класс, стой!» с помощью; размыкание в шеренге и в колонне; размыкание в шеренге на вытянутые руки; повороты направо, налево с указанием направления.

*Ходьба и бег:* ходьба на пятках, на носках; ходьба в различном темпе: медленно, быстро; бег в чередовании с ходьбой; ходьба и бег в медленном темпе с сохранением дистанции; бег в колонне по одному в равномерном темпе; челночный бег 3 раза по 10м; высокий старт; бег на 30 м с высокого старта на скорость.

*Прыжки:* прыжки на двух (одной) ноге на месте с поворотами на 180° и 360; прыжки на одной ноге с продвижением вперед; прыжки в длину с места толчком двух ног.

*Броски, ловля, метание мяча и передача предметов:* метание малого мяча правой (левой) рукой на дальность способом «из-за головы через плечо»; метание малого мяча в горизонтальную цель (мишени на г/стенке); метание малого мяча в вертикальную цель; подбрасывание волейбольного мяча перед собой и ловля его; переноска одновременно 2-3 предметов различной формы (флажки, кегли, палки, мячи и т.д.).

*Равновесие:* ходьба по г/скамейке с предметом (флажок, г/мяч, г/палка); ходьба по г/скамейке с различными положениями рук; ходьба по г/скамейке с перешагиванием через предметы высотой 15-20 см; «Петушок», «Ласточка» на полу.

*Лазание, перелезание, подлезание:* ползание на четвереньках по наклонной г/скамейке с переходом на г/стенку; лазание по г/стенке одновременным способом, не пропуская реек, с поддержкой; передвижение по г/стенки в сторону; подлезание и перелезание под препятствия разной высоты (мягкие модули, г/скамейка, обручи, г/скакалка, стойки и т.д.); подлезание под препятствием с предметом в руках; пролезание в модуль-тоннель; перешагивание через предметы: кубики, кегли, набивные мячи, большие мячи; вис на руках на г/стенке 1-2 секунды; полоса препятствий из 5-6 заданий в подлезании, перелезании и равновесии.

## 1 дополнительный класс

### Знание по физической культуре

**Физическая культура.** Правила предупреждения травматизма во время занятий физическими упражнениями: организация мест занятий, подбор одежды, обуви и инвентаря. Правила личной гигиены.

**Физические упражнения.** Основы техники изучаемых упражнений. Формирование первоначальных представлений о значении физической культуры для укрепления здоровья человека. Характеристика основных физических качеств: силы, быстроты, выносливости, гибкости и равновесия.

#### Способы физкультурной деятельности

**Самостоятельные знания.** Выполнение комплексов упражнений для формирования правильной осанки и развития мышц туловища, развития основных физических качеств; проведение оздоровительных занятий в режиме дня (утренняя зарядка, физкультурминутки).

**Самостоятельные игры и развлечения.** Организация и проведение подвижных игр (на спортивных площадках и в спортивных залах). Соблюдение правил игр.

#### Физическое совершенствование

**Физкультурно-оздоровительная деятельность.** Комплексы физических упражнений для утренней зарядки, физкультурминуток, занятий по профилактике и коррекции нарушения осанки. Комплексы упражнений на развитие физических качеств. Комплексы дыхательных упражнений. Гимнастика для глаз.

#### Спортивно-оздоровительная деятельность

##### Гимнастика.

*Организующие команды и приёмы.* Простейшие виды построений. Строевые действия в шеренге и колонне; выполнение простейших строевых команд с одновременным показом учителя.

*Упражнения без предметов (для различных групп мышц) и с предметами (гимнастические палки, флажки, обручи, малые и большие мячи).*

*Опорный прыжок:* имитационные упражнения.

*Гимнастические упражнения прикладного характера.* Ходьба, бег, лазанье, метания. Прыжки со скакалкой. Передвижение по гимнастической стенке. Преодоление полосы препятствий с элементами лазанья и перелезания, переползания, передвижения по наклонной гимнастической скамейке.

*Упражнения в поднимании и переноске грузов:* подход к предмету с нужной стороны, правильный захват его для переноски, умение нести, точно и мягко опускать предмет (предметы: мячи, гимнастические палки, обручи, скамейки).

##### Лёгкая атлетика.

*Ходьба:* парами, по кругу парами; в умеренном темпе в колонне по одному в обход зала за учителем. Ходьба с сохранением правильной осанки. Ходьба в чередовании с бегом.

*Беговые упражнения:* с высоким подниманием бедра, с изменением направления движения, из разных исходных положений; челночный бег.

*Прыжковые упражнения:* на одной ноге и двух ногах на месте и с продвижением; в длину и высоту; спрыгивание и запрыгивание.

*Броски:* большого мяча (1 кг) на дальность разными способами.

*Метание:* малого мяча в вертикальную и горизонтальную цель и на дальность.

#### Подвижные игры и элементы спортивных игр

*На материале гимнастики:* игровые задания с использованием строевых упражнений, упражнений на внимание, силу, ловкость и координацию.

*На материале лёгкой атлетики:* прыжки, бег, метания и броски; упражнения на координацию, выносливость и быстроту.

*На материале лыжной подготовки:* упражнения на выносливость и координацию.

*На материале спортивных игр:*

*Баскетбол:* стойка баскетболиста; подвижные игры на материале баскетбола.

*Пионербол:* броски и ловля мяча в парах через сетку двумя руками снизу и сверху.

*Волейбол:* подбрасывание мяча; подвижные игры на материале волейбола.

*Коррекционно-развивающие игры:* «Порядок и беспорядок», «Узнай, где звонили», «Собери урожай».

*Игры с бегом и прыжками:* «Сорви шишку», «У медведя во бору», «Подбеги к своему предмету», «День и ночь», «Кот и мыши», «Пятнашки»; «Прыжки по кочкам».

*Игры с мячом:* «Метание мячей и мешочков»; «Кого назвали – тот и ловит», «Мяч по кругу», «Не урони мяч».

### **Адаптивная физическая реабилитация Общеразвивающие упражнения**

#### **На материале гимнастики**

*Развитие гибкости:* широкие стойки на ногах; ходьба широким шагом, выпадами, в приседе, с махом ногой; наклоны; махи правой и левой ногой, стоя у гимнастической стенки и при передвижениях; индивидуальные комплексы по развитию гибкости.

*Развитие координации:* преодоление простых препятствий; ходьба по гимнастической скамейке; воспроизведение заданной игровой позы; игры на переключение внимания, на расслабление мышц рук, ног, туловища (в положениях стоя и лёжа, сидя); перебрасывание малого мяча из одной руки в другую; упражнения на переключение внимания; упражнения на расслабление отдельных мышечных групп, передвижение шагом, бегом, прыжками в разных направлениях по намеченным ориентирам и по сигналу.

*Формирование осанки:* ходьба на носках, с предметами на голове, с заданной осанкой; виды стилизованной ходьбы под музыку; комплексы корригирующих упражнений на контроль ощущений (в постановке головы, плеч, позвоночного столба), на контроль осанки в движении, положений тела и его звеньев стоя, сидя, лёжа; комплексы упражнений для укрепления мышечного корсета.

*Развитие силовых способностей:* динамические упражнения без отягощений (преодоление веса собственного тела), преодоление сопротивления партнера (парные упражнения).

#### **На материале лёгкой атлетики**

*Развитие координации:* бег с изменяющимся направлением по ограниченной опоре; прыжки через скакалку на месте на одной ноге и двух ногах поочередно.

*Развитие быстроты:* повторное выполнение беговых упражнений с максимальной скоростью с высокого старта, из разных исходных положений; челночный бег; броски в стенку и ловля теннисного мяча, стоя у стены, из разных исходных положений.

*Развитие выносливости:* равномерный бег в режиме умеренной интенсивности, чередующийся с ходьбой, с бегом в режиме большой интенсивности, с ускорениями; равномерный 6-минутный бег; повторный бег с максимальной скоростью на дистанцию 30м (с сохраняющимися или изменяющимися интервалом отдыха)

*Развитие силовых способностей:* повторное выполнение многоскоков; повторное преодоление препятствий (15-20 см); передача набивного мяча (1кг) в максимальном темпе, по кругу, из разных исходных положений; метание набивных мячей (1-2кг) одной рукой и двумя руками из разных исходных положений и различными способами (сверху, сбоку, снизу, от груди); прыжки в высоту на месте с касанием рукой подвешенных ориентиров; прыжки с продвижением вперёд (правым и левым боком), с доставанием ориентиров, расположенных на разной высоте; прыжки по разметкам в полуприседе и приседе.

## **На материале лыжных гонок**

*Развитие координации:* перенос тяжести тела с лыжи на лыжу (на месте); комплексы общеразвивающих упражнений с изменением поз тела, стоя на лыжах; скольжение на правой (левой) ноге после двух-трёх шагов; спуск с горы с изменяющимися стойками на лыжах

*Развитие выносливости:* передвижение на лыжах в режиме умеренной интенсивности.

### **Коррекционно-развивающие упражнения**

*Основные положения и движения головы, конечностей и туловища, выполняемые на месте:* сочетание движений туловища, ног с одноименными движениями рук; комплексы упражнений без предметов на месте и с предметами (г/палка, малый мяч, средний мяч, г/мяч, набивной мяч, средний обруч, большой обруч).

*Упражнения на дыхание:* правильное дыхание в различных и.п. сидя, стоя, лежа; глубокое дыхание при выполнении упражнений без предметов; дыхание по подражанию («Понюхать цветок», «Подуть на кашу», «Согреть руки», «Сдуть пушинки»), дыхание во время ходьбы с произношением звуков на выдохе, выполнение вдоха и выдоха через нос.

*Упражнения на коррекцию и формирование правильной осанки:* упражнения у гимнастической стенки (различные движения рук, ног, скольжение спиной и затылком по гимнастической стенке, приседы); сохранение правильной осанки при выполнении различных движений руками; ходьба с мешочком на голове; поднимание на носки и опускание на пятки с мешочком на голове; упражнения на укрепление мышц спины и брюшного пресса путем прогиба назад: «Змея», «Колечко», «Лодочка»; упражнения для укрепления мышц спины путем складывания: «Птица», «Книжка» «Кошечка»; упражнения для укрепления позвоночника путем поворота туловища и наклона его в стороны: «Ежик», «Звезда», «Месяц»; упражнения на укрепление мышц тазового пояса, бедер, ног: «Лягушка», «Бабочка», «Ножницы».

*Упражнения на коррекцию и профилактику плоскостопия:* сидя («Каток», «Серп», «Окно», «Малыш», «Мельница», «Кораблик», «Ходьба», «Лошадка», «Медвежонок»); сидя: вращение стопами поочередно и одновременно вправо и влево, катание мяча ногами; ходьба приставными шагами и лицом вперед по канату со страховкой; ходьба на внутреннем и внешнем своде стопы; ходьба по массажной дорожке для стоп.

*Упражнения на развитие общей и мелкой моторики:* с сенсорными набивными мячами разного диаметра (прокатывание, перекачивание партнеру); со средними мячами (перекачивание партнеру сидя, подбрасывание мяча над собой и ловля, броски мяча в стену); с маленькими мячами (перекачивание из руки в руку, подбрасывание двумя, удары мяча в стену в квадраты и ловля с отскоком от пола двумя; удары мяча об пол одной рукой и ловля двумя); набивными мячами- 1 кг(ходьба с мячом в руках, удерживая его на груди и за головой по 30с; поднимание мяча вперед, вверх, вправо, влево).

*Упражнения на развитие точности и координации движений:* построение в шеренгу и в колонну с изменением места построения; ходьба между различными ориентирами; бег по начерченным на полу ориентирам (все задания выполняются вместе с учителем); ходьба по двум параллельно поставленным скамейкам с помощью.

*Упражнения на развитие двигательных умений и навыков*

*Построения и перестроения:* выполнение команд «Становись!», «Равняйся!», «Смирно!», «Вольно!», «Шагом марш!», «Класс, стой!» с помощью; размыкание в шеренге и в колонне; размыкание в шеренге на вытянутые руки; повороты направо, налево с указанием направления; повороты кругом на месте с показом направления.

*Ходьба и бег:* ходьба на пятках, на носках; ходьба в различном темпе: медленно, быстро; бег в чередовании с ходьбой; ходьба и бег в медленном темпе с сохранением дистанции; бег в колонне по одному в равномерном темпе; челночный бег 3 по 10м;высокий старт; бег 30м с высокого старта на скорость.

*Прыжки:* прыжки на двух (одной) ноге на месте с поворотами на 180°и 360; прыжки на одной ноге с продвижением вперед; прыжки в длину с места толчком двух ног; прыжки в длину с двух-трех шагов, толчком одной с приземлением на две через ров; прыжки в высоту с шага.

*Броски, ловля, метание мяча и передача предметов:* метание малого мяча правой (левой) рукой на дальность способом «из-за головы через плечо»; метание малого мяча в горизонтальную цель (мишени на г/стенке); метание малого мяча в вертикальную цель; подбрасывание волейбольного мяча перед собой и ловля его; высокое подбрасывание большого мяча и ловля его после отскока от пола; броски большого мяча друг другу в парах двумя руками снизу; переноска одновременно 2-3 предметов различной формы (флажки, кегли, палки, мячи и т.д.); передача и переноска предметов на расстояние до 20 метров (набивных мячей –1 кг, г/палок, больших мячей и т.д.).

*Равновесие:* ходьба по г/скамейке с предметом (флажок, г/мяч, г/палка); ходьба по г/скамейке с различными положениями рук; ходьба по г/скамейке с перешагиванием через предметы высотой 15-20 см; расхождение вдвоем при встрече на г/скамейке; «Петушок», «Ласточка» на полу.

*Лазание, перелезание, подлезание:* ползание на четвереньках по наклонной г/скамейке с переходом на г/стенку; лазание по г/стенке одновременным способом, не пропуская реек, с поддержкой; передвижение по г/стенки в сторону; подлезание и перелезание под препятствия разной высоты (мягкие модули, г/скамейка, обручи, г/скакалка, стойки и т.д.); подлезание под препятствием с предметом в руках; пролезание в модуль-тоннель; перешагивание через предметы: кубики, кегли, набивные мячи, большие мячи; вис на руках на г/стенке 1-2 секунды; полоса препятствий из 5-6 заданий в подлезании, перелезании и равновесии.

## 2 класс

### ЗНАНИЯ О ФИЗИЧЕСКОЙ КУЛЬТУРЕ

Физическая культура как часть общей культуры личности. Правила ТБ при занятиях физической культурой. Организация мест занятий физической культурой, разминка, подготовка инвентаря.Зарождение Олимпийских игр. Связь физической культуры с трудовой и военной деятельностью.Характеристика основных физических качеств: силы, быстроты, выносливости, гибкости и равновесия.

### СПОСОБЫ ФИЗКУЛЬТУРНОЙ ДЕЯТЕЛЬНОСТИ (в процессе уроков)

Закаливание и правила проведения закаливающих процедур. Средства закаливания. Выполнение простейших закаливающих процедур.Выполнение комплексов упражнений для развития основных физических качеств.Измерение длины и массы тела.Контроль за состоянием осанки. Комплексы упражнений для профилактики нарушений осанки.

### ФИЗИЧЕСКОЕ СОВЕРШЕНСТВОВАНИЕ

Физкультурно-оздоровительная деятельность(в процессе уроков)Комплексы физических упражнений для утренней зарядки, физкультминуток, занятий по профилактике и коррекции нарушений осанки. Комплексы упражнений на развитие физических качеств. Комплексы дыхательных упражнений. Гимнастика для глаз.



## СПОРТИВНО-ОЗДОРОВИТЕЛЬНАЯ ДЕЯТЕЛЬНОСТЬ

**Беговые упражнения** Равномерный медленный бег 8 мин. Разновидности ходьбы. Ходьба по разметкам. Ходьба с преодолением препятствий. Бег в заданном коридоре. Бег с ускорением (30 м). Бег (60 м). Специально-беговые упражнения. Челночный бег. Чередование ходьбы и бега (бег - 60 м, ходьба - 90 м). Преодоление малых препятствий. Бег 1 км без учета времени. Игры и эстафеты с бегом на местности. Эстафеты. Игры «Пятнашки», «Пустое место», «Вызов номеров», «Рыбаки и рыбки», «День и ночь», «Команда быстроногих».

**Прыжковые упражнения** :Прыжки с поворотом на 180°. Прыжок с места. Прыжок в длину с разбега в 3-5 шагов, в 7-9 шагов. Прыжок с высоты (до 40 см). Прыжок в высоту с разбега в 4-5 шагов. Игры «К своим флажкам», «Прыгающие воробушки». «Волк во рву», «Удочка», «Резиночка». Эстафеты.

**Броски большого, метания малого мяча:**Метание малого мяча в горизонтальную и в вертикальную цель (2 х2 м) с расстояния 4-5 м. Метание малого мяча на дальность отскока от пола и стены. Метание набивного мяча. Эстафеты. Подвижные игры «Защита укрепления», «Кто дальше бросит»

## ПОДВИЖНЫЕ И СПОРТИВНЫЕ ИГРЫ

Эстафеты. Игры «К своим флажкам», «Два мороза», «Прыгуны и пятнашки», «Гуси-лебеди», «Невод», «Посадка картошки», «Прыжки по полоскам», «Попади в мяч», «Веревочка под ногами», «Вызов номера», «Западня», «Конники-спортсмены», «Птица в клетке», «Салки на одной ноге», «Прыгающие воробушки», «Зайцы в огороде», «Лисы и куры», «Точный расчет».

Ловля и передача мяча в движении. Броски в цель (*мишень, щит, кольцо*). Ведение на месте правой (*левой*) рукой. Игры «Попади в обруч», «Передал - садись», «Мяч - среднему», «Мяч соседу», «Мяч в корзину», Передача мяча в колоннах», «Школа мяча», «Гонка мячей по кругу». Эстафеты. Игра в мини-баскетбол. **На материале спортивных игр. Футбол:** удар по неподвижному и катящемуся мячу; остановка мяча; ведение мяча; подвижные игры на материале футбола специальные передвижения без мяча; ведение мяча; броски мяча в корзину; подвижные игры на материале баскетбола. **Волейбол:** подбрасывание мяча; подача мяча; приём и передача мяча; подвижные игры на материале волейбола

Размыкание и смыкание приставными шагами. Перестроение из колонны по одному в колонну по два. Передвижение в колонне по одному по указанным ориентирам. Подвижные игры «Запрещенное движение», «Фигуры», «Светофор».

**Акробатические упражнения** Группировка. Перекаты в группировке лежа на животе и из упора стоя на коленях. Сед руки в стороны. Упор присев - упор лежа - упор присев. Стойка на лопатках. Кувырок вперед и в сторону. Из стойки на лопатках, согнув ноги, перекат вперед в упор присев. Акробатическая комбинация из ранее изученных элементов. Игры «Пройти бесшумно», «Космонавты», «Фигуры», «Светофор», «Запрещенное движение». Название основных гимнастических снарядов



*Снарядная гимнастика* Вис стоя и лежа. В висе спиной к гимнастической скамейке поднимание согнутых и прямых ног. Вис на согнутых руках. Подтягивания в висе. Перешагивание через набивные мячи. Стойка на двух ногах и одной ноге на бревне. Лазание по гимнастической стенке с одновременным перехватом и перестановкой рук. Перелезание через коня, бревно. Комбинация на бревне из ранее изученных элементов. Лазание по канату. Опорный прыжок с разбега через гимнастического козла. Из вися стоя присев махом одной, толчком другой перемах, согнув ноги, в вис сзади согнувшись, опускание назад в вис стоя и обратное движение через вис сзади согнувшись со сходом вперед ноги. Игры «Слушай сигнал», «Ветер, дождь, гром, молния». «Кто приходил?», «Парашютист», «Тише едешь – дальше будешь» «Обезьянки».

*Гимнастические упражнения прикладного характера* Лазание по наклонной скамейке в упоре присев, в упоре стоя на коленях и лежа на животе. Лазание по гимнастической стенке с одновременным перехватом и перестановкой рук. Перешагивание через набивные мячи. Перелезание через коня, бревно. Подтягивание в висе на высокой перекладине. Гимнастическая полоса препятствий. Сюжетно-ролевая игра «Мы туристы». Игры «Иголочка и ниточка», «Кто приходил?», «Слушай сигнал», «Обезьянки».

### **3 класс**

#### **ЗНАНИЯ О ФИЗИЧЕСКОЙ КУЛЬТУРЕ**

Правила ТБ при занятиях физической культурой. Организация мест занятий физической культурой, разминка, подготовка инвентаря, выбор одежды и обуви.

Зарождение физической культуры на территории Древней Руси.

Символика и ритуал проведения Олимпийских игр. Церемония открытия и закрытия Олимпийских игр, талисманы олимпийских игр, олимпийские символы.

Физическое развитие и физическая подготовка. Физическая подготовка и её связь с развитием основных физических качеств

#### **СПОСОБЫ ФИЗКУЛЬТУРНОЙ ДЕЯТЕЛЬНОСТИ (в процессе уроков)**

Правила составления комплексов ОРУ, упражнения на развитие различных мышечных групп, упражнения с предметами.

Контроль за состоянием организма по ЧСС. Измерение ЧСС во время выполнения физических упражнений.

Организация и проведение подвижных игр (на спортивных площадках и в спортивных залах). Игры и развлечения в зимнее время года. Игры и развлечения в летнее время года.

Подвижные игры с элементами спортивных игр.

#### **ФИЗИЧЕСКОЕ СОВЕРШЕНСТВОВАНИЕ**

Физкультурно-оздоровительная деятельность (в процессе уроков)

Оздоровительные формы занятий. Комплексы физических упражнений для утренней зарядки, физкультминуток, занятий по профилактике и коррекции нарушений осанки. Развитие физических качеств. Комплексы упражнений на развитие физических качеств. Профилактика утомления. Комплексы дыхательных упражнений. Гимнастика для глаз.

### **СПОРТИВНО-ОЗДОРОВИТЕЛЬНАЯ ДЕЯТЕЛЬНОСТЬ**

#### **ЛЕГКАЯ АТЛЕТИКА**

Ходьба с изменением длины и частоты шага. Ходьба через препятствия. Ходьба через несколько препятствий. Чередование ходьбы и бега (*бег - 60 м, ходьба - 90 м*). Специально-беговые упражнения. Бег в коридоре с максимальной скоростью. Преодоление препятствий в беге. Бег с максимальной скоростью (*30 м*). (*60 м*). Бег на результат (*30, 60 м*). Челночный бег. Встречная эстафета. Эстафеты с бегом на скорость. Кросс (*1 км*). Выявление работающих групп мышц. Расслабление и напряжение мышц при выполнении упражнений. Понятия «эстафета», «старт», «фи-

ниш»Игры «Пустое место», «Белые медведи», «Смена сторон», «Команда быстроногих», «Гуси-лебеди», «Салки», «Рыбаки и рыбки», «Эстафета зверей», «Перебежка с вырубкой».

Прыжок в длину с места. Прыжок с высоты 60 см. Прыжок в длину с короткого разбега. Прыжок в длину с полного разбега с зоны отталкивания. Прыжок в высоту с прямого разбега из зоны отталкивания. Многоскоки. Игры «Гуси лебеди», «Лиса и куры», «Прыгающие воробушки». Правила соревнований в беге, прыжках

Метание в цель с 4-5 м.

Метание малого мяча с места на дальность и на заданное расстояние. Метание набивного мяча.

Броски большого мяча (1 кг) на дальность разными способами. Игры «Попади в мяч», «Кто дальше бросит», «Дальние броски», «Зайцы в огороде». Правила соревнований в метании.

## **ПОДВИЖНЫЕ И СПОРТИВНЫЕ ИГРЫ**

Эстафеты с предметами и без них. Игры «Заяц без логова», «Удочка», «Наступление», «Метко в цель», «Кто дальше бросит», «Вызов номеров», «Защита укреплений», «Кто обгонит», «Через кочки и пенечки», «Вол во рву», «Пустое место», «К своим флажкам».

Ловля и передача мяча на месте и в движении.

Ловля и передача мяча на месте в треугольниках, в квадратах, в круге. Ведение на месте правой (левой) рукой на месте, в движении шагом и бегом. Ведение мяча с изменением направления и скорости. Броски в цель (*цит*). Бросок двумя руками от груди.

Игры «Передал - садись», «Мяч - среднему», «Борьба за мяч», «Гонка мячей по кругу», «Обгони мяч», «Перестрелка», «Мяч - ловцу», «Не дай мяч водящему», «Мяч соседу». Игра в мини-баскетбол.

Перемещения. Ходьба и бег по сигналу.

Остановка скачком после ходьбы и бега. Броски набивного мяча и ловля его в положении «сверху». Вкладывание волейбольного мяча в положение «передача». По сигналу принятие стойки волейболиста, имитация передачи мяча. Передача мяча подброшенного над собой и партнером. Во время перемещения по сигналу – передача мяча.

Передача в парах. Прием снизу двумя руками. Мяч набрасывает партнер. Передачи у стены многократно с ударом о стену. Передача мяча, наброшенного партнером через сетку.

Передачи с набрасыванием партнера через сетку. Многократные передачи в стену.

Передачи в парах через сетку. Упражнения в перемещениях и передачи мяча. Игры «Пионербол», «Мяч в воздухе», «Передал-садись».

Ходьба и бег с остановками по сигналу. Ведение мяча носком ноги и внутренней частью подъема стопы. Ведение мяча с ускорением по кругу, между стоек. Удар с места и с разбега по неподвижному мячу внутренней стороной стопы. Остановка катящегося мяча внутренней стороной стопы. Тактические действия в защите. Игра Мини-футбол

## **ГИМНАСТИКА С ОСНОВАМИ АКРОБАТИКИ**

*Акробатические упражнения* Выполнение команд «Шире шаг!», «Чаще шаг!», «Реже!», «На первый-второй рассчитайся!».

Группировка. Перекаты в группировке из упора стоя на коленях. Перекаты и группировка с последующей опорой руками за головой. Кувырок вперед в упор присев, Кувырок назад в упор присев. 2-3 кувырка вперед. Стойка на лопатках. Стойка на лопатках, согнув ноги. Из стойки на лопатках, согнув ноги, перекат вперед в упор присев. Мост из положения лежа на спине.

Комбинация из разученных элементов Игры «Западня», «Что изменилось?», «Запрещенное движение», «Светофор», «Космонавты».

*Снарядная гимнастика* Вис стоя и лежа. Упражнения в упоре лежа и стоя на коленях и в упоре на гимнастической скамейке Вис на согнутых руках. Подтягивания в виси.

Из вися стоя присев махом одной, толчком другой перемах, согнув ноги, в вис сзади согнувшись, опускание назад в вис стоя и обратное движение через вис сзади согнувшись со

сходом вперед ноги. Ходьба приставными и танцевальными шагами, повороты, подскоки со сменной ног на бревне (*высота до 1 м*). Соскок с опорой. Комбинация из ранее изученных упражнений на бревне. Лазание по канату. Перелезание через коня. Опорный прыжок с разбега через гимнастического козла согнув ноги и ноги врозь. Подвижные игры «Маскировка в колоннах», «Космонавты», «Отгадай, чей голосок», «Тише едешь – дальше будешь», «Посадка картофеля», «Не ошибись!», «Ниточка-иглочка», «Фигуры», «Обезьянки».

*Гимнастические упражнения прикладного характера* Прыжки на скакалке на 1, 2 ногах, с продвижением вперед. Прыжки группами на длинной скакалке. Перелезание через гимнастического коня. Лазание по наклонной скамейке в упоре присев, в упоре лежа, подтягиваясь руками. Перелезание и перепрыгивание через препятствия с опорой на руки.

Переноска партнера в парах. Гимнастическая полоса препятствий. Сюжетно-ролевая игра «Мы туристы». Игры «Резиночка», «Аисты», «Медсанбат».

#### 4 класс

### ЗНАНИЯ О ФИЗИЧЕСКОЙ КУЛЬТУРЕ

Правила ТБ при занятиях физической культурой. Организация мест занятий физической культурой, разминка, подготовка инвентаря, выбор одежды и обуви.

Развитие физической культуры в России в 17-19 вв. Современное олимпийское движение. Влияние современного олимпийского движения на развитие физической культуры и спорта в России, крае. Правила контроля за физической нагрузкой по ЧСС. Физическая нагрузка и её влияние на повышение частоты сердечных сокращений.

### СПОСОБЫ ФИЗКУЛЬТУРНОЙ ДЕЯТЕЛЬНОСТИ (в процессе уроков)

Измерение показателей основных физических качеств. Проведение тестирования быстро-ты, гибкости, прыгучести, ловкости.

Контроль за состоянием организма по ЧСС. Измерение ЧСС во время выполнения физических упражнений. Организация и проведение подвижных игр (на спортивных площадках и в спортивных залах). Игры и развлечения в зимнее время года. Игры и развлечения в летнее время года. Подвижные игры с элементами спортивных игр.

### ФИЗИЧЕСКОЕ СОВЕРШЕНСТВОВАНИЕ (98ч)

Физкультурно-оздоровительная деятельность (в процессе уроков) Оздоровительные формы занятий. Комплексы физических упражнений для утренней зарядки, физкультминуток, занятий по профилактике и коррекции нарушений осанки. Развитие физических качеств. Комплексы упражнений на развитие физических качеств. Профилактика утомления. Комплексы дыхательных упражнений. Гимнастика для глаз.

### ЛЕГКАЯ АТЛЕТИКА

Равномерный медленный бег 3 мин. Ходьба с изменением длины и частоты шагов.

Чередование бега и ходьбы (*бег - 80 м, ходьба - 100 м*). Преодоление простейших препятствий в ходьбе и медленном беге. Бег с заданным темпом и скоростью. Бег на скорость в заданном коридоре. Бег на скорость (*30 м*), (*60 м*). Старты из различных и.п. Встречная эстафета.

Круговая эстафета. Кросс (*1 км*) по пересеченной местности. Игры «Смена сторон», «Кот и мыши», «Невод», «Салки на марше», «Охотники и зайцы», «Наступление», «Конники-спортсмены», «Бездомный заяц», «День и ночь», «На буксире», «Через кочки и пенечки».

Прыжки в длину по заданным ориентирам. Прыжок в длину с места. Прыжок в длину с разбега на точность приземления. Многоскоки. Прыжок в длину с разбега способом «согнув ноги». Прыжок в высоту с прямого разбега из зоны отталкивания.

Тройной прыжок с места. Игры «Зайцы в огороде», «Волк во рву», «Шишки, желуди, орехи», «Прыжок за прыжком».

Бросок теннисного мяча на дальность, на точность и на заданное расстояние. Бросок в цель с расстояния 4-5 метров. Бросок мяча в горизонтальную цель. Бросок мяча на дальность. Игра Бросок набивного мяча.

Игры «Невод», Игра «Третий лишний», «Охотники и утки», «Прыжок за прыжком», «Гуси-лебеди».

## ПОДВИЖНЫЕ И СПОРТИВНЫЕ ИГРЫ

Игры «Космонавты», «Разведчики и часовые», «Белые медведи», «Прыжки по полосам», «Волк во рву», «Прыгуны и пятнашки», «Заяц, сторож, Жучка», «Удочка», «Зайцы в огороде», «Мышеловка», «Невод», «Эстафета зверей», «Метко в цель», «Кузнечики», «Парашютисты». Эстафеты с предметами.

Ловля и передача мяча двумя руками от груди на месте и в движении. Ведение мяча на месте с высоким, средним, низким отскоком

Ловля и передача мяча одной рукой от плеча на месте Ловля и передача мяча в кругу . в квадрате.. Броски мяча в кольцо двумя руками от груди. Игра в мини-баскетбол Тактические действия в защите и нападении. Эстафеты с ведением и передачами мяча.

Игры «Гонка мячей по кругу», «Подвижная цель», «Овладей мячом», «Снайперы», «Перестрелка».

Перемещения ходьбой и бегом, с остановками скачком по сигналу после ходьбы и бега. Перемещения приставными шагами правым и левым боком. По сигналу принятие стойки волейболиста, имитация передачи мяча

Броски набивного мяча и ловля его в положении «сверху». Передача мяча, подброшенного над собой и партнером Передача в парах. Прием снизу двумя руками. Мяч набрасывает партнер. Передачи у стены многократно с ударом о стену. Передача мяча, брошенного партнером через сетку Передачи мяча разными способами во встречных колоннах. Знакомление с техникой нижней прямой подачи. Нижняя прямая подача в стену. Нижняя прямая подача в стену и через сетку с расстояния 5м Передачи в парах через сетку. Упражнения в перемещениях, передачи и подачи мяча Игры «Пионербол», «Мяч в воздухе», «Передал-садись». Игра мини-волейбол.

Ходьба и бег с остановками по сигналу. Бег с ускорениями по сигналу. Ведение мяча носком ноги и внутренней частью подъема стопы.

Ведение мяча с ускорением по кругу, между стоек. Челночный бег. Удар с места и небольшого разбега по неподвижному мячу внутренней стороной стопы. Удар с разбега по катящемуся мячу.

## ГИМНАСТИКА С ОСНОВАМИ АКРОБАТИКИ

Остановка катящегося мяча внутренней стороной стопы. Тактические действия в защите.

*Акробатические упражнения* Перекаты в группировке. Кувырок вперед 2-3 кувырка вперед слитно. Стойка на лопатках. Из стойки на лопатках согнув ноги переход в упор присев. Мост из положения лежа Кувырок назад. Комплекс упражнений для укрепления мышц спины и брюшного пресса. Выполнение ранее изученных гимнастических элементов по отдельности и в комбинации. Игры «Что изменилось?», «Точный поворот», «Запрещенное движение», «Быстро по местам», «Ползуны», «Западня».

*Снарядная гимнастика* Вис завесом, вис на согнутых руках, согнув ноги. Вис прогнувшись, поднимание ног в висе. Подтягивания в висе. Лазание по канату в три приема. Перелезание через препятствие. Опорный прыжок в упор на коленях, соскок со взмахом рук.

Опорный прыжок с разбега ноги врозь через гимнастического козла. Ходьба по бревну большими шагами и выпадами, на носках. Ходьба танцевальными шагами по бревну (*высота до 1 м*). Повороты, подскоки со сменой ног, соскок с опорой. Комбинация на бревне.

Эстафеты. Игры «Посадка картофеля», «Не ошибись!», «Три движения», «Прокати быстрее мяч», «Лисы и куры», «Веревочка под ногами», «Обезьянки», «Ниточка-иглолочка».

*Гимнастические упражнения прикладного характера* Прыжки на скакалке на 1, 2 ногах, с продвижением вперед. Передвижения шагом, бегом, прыжками в различных направлениях по сигналу. Переноска партнера в парах. Прыжки группами на длинной скакалке.

Перелезание через гимнастического коня. Лазание по наклонной скамейке в упоре присев, в упоре лежа, подтягиваясь руками. Перелезание и перепрыгивание через препятствия с опорой на руки. Гимнастическая полоса препятствий. Сюжетно-ролевая игра «Мы туристы».

Игры «Аисты», «Резиночка», «Медсанбат».

### 3. Тематическое планирование.

#### 1 класс

№	Наименование тем и разделов	Всего часов	Модуль программы воспитания	Контроль и оценка
1	Знания о физической культуре	В процессе занятий	Модуль «Школьный урок»	Устный опрос
2	Легкая атлетика	36	Модуль «Школьный урок»	Сдача контрольных спортивных нормативов.
3	Гимнастика	21	Модуль «Школьный урок»	Контрольное лазание по гимнастической стенке.
4	Подвижные игры	42	Модуль «Школьный урок»	Контрольные броски мяча о стену снизу двумя руками.
	Итого	99		

#### 1 дополнительный класс

№	Наименование тем и разделов	Всего часов	Модуль программы воспитания	Контроль и оценка
1	Знания о физической культуре	В процессе занятий	Модуль «Школьный урок»	Устный опрос
2	Легкая атлетика	36	Модуль «Школьный урок»	Сдача контрольных спортивных нормативов.
3	Гимнастика	21	Модуль «Школьный урок»	Контроль имитации опорного прыжка.

4	Подвижные игры	42	Модуль «Школьный урок»	Контрольные броски мяча о стену снизу двумя руками
	Итого	99		

### 2 класс

№	Наименование тем и разделов	Всего часов	Модуль программы воспитания	Контроль и оценка
1	Знания о физической культуре	В процессе занятий	Модуль «Школьный урок»	Устный опрос
2	Легкая атлетика	39	Модуль «Школьный урок»	Сдача контрольных спортивных нормативов
3	Гимнастика	21	Модуль «Школьный урок»	Контрольные прыжки на скакалке.
4	Подвижные игры	42	Модуль «Школьный урок»	Учебная игра в мини-футбол по упрощенным правилам
	Итого	102		

### 3 класс

№	Наименование тем и разделов	Всего часов	Модуль программы воспитания	Контроль и оценка
1	Знания о физической культуре	В процессе занятий	Модуль «Школьный урок»	Устный опрос
2	Легкая атлетика	40	Модуль «Школьный урок»	Сдача контрольных спортивных нормативов
3	Гимнастика	21	Модуль «Школьный урок»	Преодоление гимнастической полосы препятствий
4	Подвижные игры:	41	Модуль «Школьный урок»	Проект
	Итого	102		

### 4 класс

№	Наименование тем и разделов	Всего часов	Модуль программы воспитания	Контроль и оценка
1	Знания о физической культуре	В процессе занятий	Модуль «Школьный урок»	Устный опрос



2	Легкая атлетика	39	Модуль «Школьный урок»	Сдача контрольных спортивных нормативов
3	Гимнастика	21	Модуль «Школьный урок»	Опорный прыжок ноги врозь через козла.
4	Подвижные игры	42	Модуль «Школьный урок»	Игра мини-футбол.
	Итого	102		

### **Приложение**

#### **Материально-техническое оснащение учебного процесса по предмету Физическая культура**

##### **Основная литература для учителя**

1 Стандарт начального общего образования по физической культуре

2 Лях В.И., Зданевич А.А. Комплексная программа физического воспитания учащихся 1–11-х классов. – М.: Просвещение, 2008.

##### **Дополнительная литература для учителя**

1 Дидактические материалы по основным разделам и темам учебного предмета «физическая культура»

2 Кофман Л.Б. Настольная книга учителя физической культуры. – М., Физкультура и спорт, 1998.

3 Холодов Ж.К., Кузнецов В.С. Практикум по теории и методике физического воспитания 2001г.

4 Школьников Н.В., Тарасова М.В. Я иду на урок. Книга для учителя физической культуры 1- 6 классы. Издательство «Первое сентября» 2002 г.

5 Лях В.И. Тесты в физическом воспитании школьников. Пособие для учителя Издательство Москва 1998.

##### **Учебно-практическое оборудование**

1 Козел гимнастический

2 Канат для лазанья

3 Стенка гимнастическая

4 Скамейка гимнастическая жесткая (длиной 4 м)

5 Комплект навесного оборудования ( тренировочные баскетбольные щиты)

6 Мячи: набивные весом 1 кг, малый мяч (мягкий), баскетбольные, волейбольные, футбольные

7 Палка гимнастическая

8 Скакалка детская

9 Мат гимнастический

10 Гимнастический подкидной мостик

11 Кегли

12 Обруч детский

13 Рулетка измерительная

14 Лыжи детские (с креплениями и палками)

15 Сетка волейбольная

16 Аптечка

### **2.2.13. М**

#### **1. Планируемые результаты освоения коррекционного курса**

Коррекционно – логопедические занятия являются для учащихся основой для успешного освоения основной общеобразовательной программы, способствуют достижению не только предметных, но и метапредметных и личностных результатов.

Личностные результаты:

1. Осознание языка как основного средства человеческого общения.
2. Восприятие русского языка как явления национальной культуры.
3. Понимание того, что правильная устная и письменная речь есть показатели индивидуальной культуры человека.
4. Способствовать к самооценке на основе наблюдения за собственной речью.

Метапредметные результаты обучения:

Формирование универсальных учебных действий (УУД).

Регулятивные УУД:

- ставить учебную задачу под руководством учителя-логопеда;
- планировать свою деятельность под руководством учителя-логопеда;
- работать в соответствии с поставленной задачей;
- составлять план решения учебной проблемы совместно с учителем-логопедом;
- работать по плану и корректировать свою деятельность;
- определять успешность своей работы и других детей.

Средством формирования регулятивных УУД служат технология продуктивного чтения и проблемно-диалогическая технология.

Познавательные УУД:

- искать и отбирать информацию в справочных пособиях и словарях;
  - осуществлять анализ и синтез;
  - составлять описание объекта;
  - строить рассуждение;
  - составлять простой и сложный план текста;
  - работать с текстом;
  - устанавливать причинно-следственные связи;
  - составлять вопросы к текстам, логическую цепочку по тексту, таблицы, схемы, по содержанию текста;
  - правильно отображать на письме зрительно-пространственный образ графемы.
- Средством формирования познавательных УУД служат тексты упражнений.

Коммуникативные УУД:

- оформлять свои мысли в устной и письменной форме (на уровне слога, слова, предложения или небольшого текста);
- адекватно использовать речевые средства для решения различных коммуникативных задач.

Средством формирования коммуникативных УУД служит технология продуктивного чтения и организация работы в парах и малых группах.

Учитывая, что данный курс направлен на устранение речевых недостатков, препятствующих овладению программным материалом по русскому языку и чтению, в процессе коррекционной работы формируются умения необходимые учащимся для овладения знаниями по предметам.

Таким образом, предметными результатами является сформированность следующих умений:

- воспринимать на слух тексты в исполнении учителя и обучающихся;
- самостоятельно прогнозировать содержание текста по заглавию и ключевым словам;
- осмысленно, правильно и выразительно читать предложениями;

- подробно и выборочно пересказывать текст;
- делить текст на части и озаглавливать их;
- выполнять разбор слова по составу;
- производить звуко-буквенный анализ слов;
- правильно списывать тексты;
- писать слова и предложения под диктовку;
- находить и исправлять орфографические ошибки;
- распознавать части речи и выполнять морфологический разбор;
- ставить пунктуационные знаки конца предложения;
- определять предложения по цели высказывания, определять простое и сложное предложение, уметь выполнять синтаксический разбор;
- составлять предложения с однородными членами.

Учащиеся должны уметь:

- ставить учебную задачу под руководством учителя-логопеда;
- планировать свою деятельность под руководством учителя-логопеда;
- работать в соответствии с поставленной задачей;
- искать и отбирать информацию в справочных пособиях и словарях;
- составлять описание объекта; составлять простой и сложный план текста;
- работать с текстом;
- сравнивать полученные результаты с ожидаемыми под руководством учителя-логопеда;
- оценивать свою работу и работу товарища;
- устанавливать причинно-следственные связи;
- составлять вопросы к текстам, логическую цепочку по тексту, таблицы, схемы, по содержанию текста;
- правильно отображать на письме зрительно-пространственный образ графемы.

К концу **первого** года коррекционной работы :

- строение артикуляционного аппарата;
- акустико-артикуляционные различия и сходства звуков;
- значение правильного дыхания;
- основные грамматические термины: речь, предложение, словосочетание, слово, слог, ударение, гласные и согласные звуки, звонкие и глухие согласные звуки, твердые и мягкие согласные звуки.

:

- чётко произносить все звуки русского языка в речевом потоке;
- называть отличия гласных и согласных звуков;
- правильно обозначать звуки буквами;
- дифференцировать звуки, имеющие тонкие акустико-артикуляционные отличия, правильно обозначать их на письме;
- выполнять звуко-буквенный анализ несложных слов;
- определять место ударения в слове;
- правильно обозначать на письме буквы, имеющие оптико-механическое сходство.

К концу **второго** года коррекционной работы :

- строение артикуляционного аппарата;
- акустико-артикуляционные различия и сходства звуков;
- значение правильного дыхания;
- основные грамматические термины: речь, предложение, словосочетание, слово, слог, ударение, гласные и согласные звуки, звонкие и глухие согласные звуки, твердые

и мягкие согласные звуки.

- признаки связного высказывания (текста).

:

- чётко произносить все звуки русского языка в речевом потоке;
- называть отличия гласных и согласных звуков;
- правильно обозначать звуки буквами;
- дифференцировать звуки, имеющие тонкие акустико-артикуляционные отличия, правильно обозначать их на письме;
- производить звуко-слоговой анализ и синтез слова;
- определять место ударения в слове;
- правильно обозначать на письме буквы, имеющие опико-механическое сходство;
- составлять рассказ из 7-10 предложений по картине, серии сюжетных картин, по впечатлению;
- производить анализ текста (определять тему, главную мысль).

К концу **третьего** года коррекционной работы,

:

- значения многих лексических единиц (синонимы, антонимы, омонимы);
- правила связи слов в предложении;
- основные грамматические термины: корень слова, суффикс, приставка, окончание;

:

- быстро находить нужное слово из заданных слов;
- наиболее точно выражать мысль;
- пользоваться различными способами словообразования и словоизменения;
- осмысленно воспринимать слова в речи, уметь уточнять их значение;
- анализировать речь на уровне текста, предложения;
- пользоваться различными частями речи при составлении предложения;
- составлять текст на определенную тему;
- использовать в речи предложения усложнённых синтаксических конструкций.

К концу **четвертого** года коррекционной работы

:

- значения многих лексических единиц (синонимы, антонимы, омонимы);
- правила связи слов в предложении;
- основные грамматические термины: корень слова, суффикс, приставка, окончание;
- части речи (имя существительное, глагол, прилагательное, предлог).

:

- быстро находить нужное слово из заданных слов;
- наиболее точно выражать мысль;
- определять морфемный состав слова;
- пользоваться различными способами словообразования и словоизменения;
- осмысленно воспринимать слова в речи, уметь уточнять их значение;
- анализировать речь на уровне текста, предложения;
- пользоваться различными частями речи при составлении предложения;
- составлять текст на определенную тему;
- использовать в речи предложения усложнённых синтаксических конструкций.

К концу **пятого** года коррекционной работы

:

- значения многих лексических единиц (синонимы, антонимы, омонимы);
- правила связи слов в предложении;
- основные грамматические термины: корень слова, суффикс, приставка, окончание;
- части речи (имя существительное, глагол, прилагательное, предлог).

:

- быстро находить нужное слово из заданных слов;
- наиболее точно выражать мысль;
- пользоваться различными способами словообразования и словоизменения;
- осмысленно воспринимать слова в речи, уметь уточнять их значение;
- анализировать речь на уровне текста, предложения;
- пользоваться различными частями речи при составлении предложения;
- составлять текст на определенную тему;
- использовать в речи предложения усложнённых синтаксических конструкций.

## 2. Содержание курса

Программа по коррекции нарушений устной и письменной речи предназначена для обучающихся 1-4 классов с ЗПР (вариант 7.2). Разработана на основе следующих документов.:

1. Конституция Российской Федерации (ст.43)
2. Федеральный закон «Об образовании в Российской Федерации» от 29.12.2012 № 273 – ФЗ статьи 10, 11, 12, 28, 29, 30, 47, 55, 66 (С изменениями и дополнениями от: 7 мая, 7 июня, 2, 23 июля, 25 ноября 2013 г., 3 февраля, 5, 27 мая, 4, 28 июня, 21 июля, 31 декабря 2014 г., 6 апреля, 2 мая, 29 июня, 13 июля, 14, 29, 30 декабря 2015 г., 2 марта, 2 июня, 3 июля, 19 декабря 2016 г., 1 мая, 29 июля, 5, 29 декабря 2017 г., 19 февраля, 7 марта, 27 июня, 3, 29 июля, 3 августа, 25 декабря 2018 г., 6 марта, 1 мая, 17 июня, 26 июля, 1 октября, 2, 27 декабря 2019 г., 6 февраля, 1, 18 марта, 24 апреля, 25 мая, 8 июня, 31 июля, 8, 30 декабря 2020 г., 17 февраля, 24 марта, 5, 20, 30 апреля, 26 мая, 11, 28 июня, 2 июля 2021 г.)
3. Санитарные правила СП 2.4.3648-20 "Санитарно-эпидемиологические требования к организациям воспитания и обучения, отдыха и оздоровления детей и молодежи" от 28.09.2020 г. № 28
4. Приказ Министерства образования и науки РФ от 19 декабря 2014 г. N 1598 "Об утверждении федерального государственного образовательного стандарта начального общего образования обучающихся с ограниченными возможностями здоровья";
5. Концепция духовно-нравственного развития и воспитания личности гражданина России;
6. Рабочая программа воспитания МБОУ «Средняя общеобразовательная школа №1»
6. Авторская программа Р.Д. Тригер, Ю.А. Костенкова, С.Г. Шевченко, Г.М. Капустина;
7. АООП НОО (ОВЗ 7.2) МБОУ «Средняя общеобразовательная школа №1»
8. Учебный план МБОУ «Средняя общеобразовательная школа №1» (ОВЗ 7.2)
9. Положение о рабочей программе МБОУ «Средняя общеобразовательная школа №1».

**Общая цель** логопедических занятий заключается в диагностике, коррекции и развитии всех сторон речи (фонетико-фонематической, лексико-грамматической, синтаксической), а также связной устной и письменной речи.

### **Общие задачи** курса:

- постановка, автоматизация, дифференциация звуков речи;
- восполнение пробелов в формировании фонематических процессов;
- обогащение словаря, его расширение и уточнение;
- коррекция недостатков грамматического строя речи;
- улучшение возможностей диалогической и формирование монологической речи;
- совершенствование коммуникативной функции речи;
- повышение мотивации речевого общения;
- обогащение речевого опыта;
- профилактика и коррекция нарушений чтения и письма.

В 1 классе обозначенные задачи конкретизируются следующим образом:

- устранение недостатков звукопроизношения (коррекция нарушенных звуков, их автоматизация и дифференциация в слогах, словах и предложениях);
- введение поставленных звуков в самостоятельную речь;
- расширение пассивного и активного словаря словами-предметами, действиями, признаками, синонимами и антонимами, обобщающими словами (житейские обобщения);
- формирование представлений о звуко-слоговом и звуко-буквенном составе слова;
- формирование представлений о гласных как слогообразующих звуках;
- работа над слоговой структурой слова (с постепенным усложнением звукового состава слогов: прямые, открытые, закрытые, со стечением и т.п.);
- уточнение представлений об артикуляции звуков различных фонетических групп;
- соотнесение звуков и букв, составление и прочтение графических схем слов;
- профилактика нарушений письма и чтения с помощью работы над звуко-буквенным и слоговым анализом и синтезом;
- уточнение флексийного словоизменения, форм множественного числа, простых случаев суффиксального и префиксального словообразования;
- умение слушать вопрос учителя и отвечать на него;
- составление рассказов по сюжетной картинке, на свободную тему;
- включение в речь общепринятых форм речевого этикета.

Курс «Логопедические занятия» представляет особую значимость для учащихся с ЗПР, поскольку у данной группы детей наблюдается большая распространенность комплексных речевых нарушений, своеобразие речи, проявляющееся в недостаточности или нарушении развития ее компонентов, что приводит к трудностям усвоения учебного материала. Специфика логопедических занятий с обучающимися с ЗПР заключается в том, что параллельно с коррекцией речевых нарушений, ведется работа по развитию ВПФ. Этой специфике подчинена логика построения логопедической работы, его содержание, приёмы и методы обучения. Это позволяет одновременно корректировать и развивать у обучающихся умения и навыки, необходимые для полноценного усвоения АООП НОО ОВЗ.

Рабочая программа по данному курсу содержит следующие разделы:

1. Планируемые результаты освоения коррекционного курса «Логопедические занятия».
2. Содержание коррекционного курса «Логопедические занятия».
3. Тематическое планирование с указанием количества часов.

Программа логопедической коррекционной работы рассчитана на 5 лет.

Продолжительность учебного года составляет 34 недели (2 – 4 классы) и 33 недели (1 – 1 дополнительный классы), из них 30 недель отводится на коррекционную работу.

Периодичность групповых занятий в каждом классе начальной школы 2 часа в неделю. В 1 классе – 60 часов + 6 диагностических, в 1 дополнительном классе – 60 часов + 6 диагностических, во 2, 3, 4 классах – 60 часов + 8 диагностических.

Помимо групповой коррекционной работы, для данной группы детей предусмотрены индивидуальные логопедические занятия. Периодичность индивидуальных занятий определяется тяжестью нарушения речевого развития.

Система коррекционного обучения по профилактике нарушений устной и письменной речи соответственно данной программе составляет 5 лет. В начале учебного года с 1 – 15 сентября проводится углубленная диагностика первоклассников, а также обследуется устная и письменная речь всех обучающихся. Коррекционная работа состоит из трёх этапов:



### **I этап – восполнение пробелов в развитии звуковой стороны речи**

(1 класс – 60 часов + 6 диагностических, периодичность занятий – 2 раза в неделю; 1 дополнительный класс – 60 часов + 6 диагностических, периодичность занятий – 2 раза в неделю; 2 класс – 60 часов + 8 диагностических, периодичность занятий – 2 раза в неделю).

### **II этап – восполнение пробелов в развитии лексического запаса и грамматического строя речи**

(3 класс – 60 часов + 8 диагностических, периодичность занятий – 2 раза в неделю).

### **III этап – восполнение пробелов в формировании связной речи**

(4 класс – 60 часов + 8 диагностических, периодичность занятий – 2 раза в неделю).

Несмотря на поэтапное планирование коррекции, работа строится интегрировано, охватывая все этапы одновременно. Работа внутри этапа протекает параллельно, формирование фонематических процессов идет одновременно с коррекцией звукопроизношения. Формирование грамматического строя речи идёт одновременно с расширением лексического запаса.

Количество занятий по каждой теме определяется составом конкретной группы обучающихся, уровнем сформированности у них того или иного речевого компонента. Логопедические занятия проводятся в соответствии с перспективно-тематическим планированием и сопровождаются разнообразными видами деятельности: речевой гимнастикой, физкультминутками, сюрпризными моментами, игровыми упражнениями и т.д.

При подборе материала учитываются возрастные и индивидуальные особенности детей, специфика речевого нарушения данной группы.

При планировании занятий I и II этапа используются методические материалы, предложенные в пособиях Ефименковой Л.Н., Козыревой Л.М., Мазановой Е.В., Садовниковой И.Н. При планировании занятий III этапа коррекционно-развивающего обучения используются материалы Андреевой Н.Г.

Основным содержанием логопедической работы на I этапе является восполнение пробелов в развитии звуковой стороны речи. На первом этапе коррекционно-развивающего обучения осуществляется своевременная и целенаправленная подготовка к обучению грамоте. В связи с этим главной задачей начального этапа коррекционно-развивающего обучения является нормализация звуковой стороны речи.

Логопедические занятия в 1 классе направлены на формирование базовых операций для овладения письмом и чтением, позволяют повысить интерес и мотивацию к учению, обеспечивают условия для дальнейшего социального и личностного развития, способствуют профилактике школьной дезадаптации и отклонений в формировании личности, помогают лучшему усвоению учебной информации. Коррекционное обучение в 1 классе, осуществляется преимущественно в процессе устной речи. Поэтому первые 10-12 занятий условно можно назвать подготовительными. На данных занятиях уточняются речевые возможности детей, уровень сформированности языковых средств (произношение, словарь, грамматический строй, связная речь), определяется состояние коммуникативных умений и навыков, осуществляется уточнение и развитие пространственно-временных ориентировок.

На последующих занятиях осуществляется развитие фонематических процессов и уточняются представления о звуко-слоговом составе слова.

Слово рассматривается с точки зрения его лексического и грамматического значения. Учащиеся усваивают понятия «слово, обозначающее предмет» и «слово, обозначающее действие предмета». Целесообразно и логично соединить эти слова в простое нераспространённое предложение, поскольку они являются грамматической основой предложения, т.е. подлежащим и сказуемым. Тем самым мы закладываем основу

для успешного овладения детьми синтаксическим разбором предложения на более поздних этапах обучения. Затем даем детям понятие о словах, обозначающих признак предмета. Важно обратить внимание детей на то, что слова, обозначающие признак, рассматриваются не изолированно, как это было со словами, обозначающими предмет и действие предмета. Объяснить детям их смысловую и грамматическую связь с другими словами.

Параллельно с совершенствованием словаря и формированием умения правильно согласовывать имена прилагательные с именами существительным, формируется умение чувствовать и выделять грамматическую основу предложения и развивается у детей логическое мышление и чувство языка. Дети учатся согласовывать различные части речи. Обучение согласованию различных частей речи следует начинать с согласования прилагательных с существительными. Логопедическая работа в 1 классе обозначена следующими разделами:

1. Коррекция недостатков звукопроизношения и введение исправленных звуков в устную речь.
2. Диагностика и коррекция лексической стороны речи.
3. Звуко-слоговой и звуко-буквенный состав слова и профилактика нарушений письма и чтения.
4. Диагностика и формирование грамматического строя устной речи и коррекция его недостатков.
5. Коррекция диалогической и формирование монологической форм речи, развитие коммуникативной функции речи.

В ходе занятий формируются фонематические процессы и уточняются представления о звуко-слоговом составе слова, развитие звуко-буквенного анализа и синтеза. Кроме того, методом устного опережения, осуществляется работа по уточнению и активизации имеющихся у детей словарного запаса и моделей простых синтаксических конструкций, то есть создаётся база для дальнейшей целенаправленной работы. Необходимость такого подхода обусловлена основным принципом коррекционно-развивающего обучения детей, а именно: одновременная работа над всеми компонентами речевой системы. В связи с этим методом устного опережения в занятия I этапа избирательно включаются элементы работы по формированию лексико-грамматических средств языка и связной речи.

В 1 дополнительном классе содержание курса «Логопедические занятия» состоит преимущественно из разделов, направленных на профилактику и коррекцию нарушений чтения и письма, что достигается работой над звуко-слоговым и звуко-буквенным составом слова с повышенным вниманием к дифференциации звуков и сходных по написанию букв, над слоговой структурой слова, выделением ударных и безударных слогов. Работа начинается с уточнения и расширения словарного запаса. Далее уточняется представление детей о том, что слово состоит из звуков, звуки сливаются в слоги (прямой, обратный, со стечением). Затем учащиеся усваивают слоговую структуру слова, а потом и слогаобразующую роль гласных. На данном этапе необходимо уделить внимание выделению гласных звуков из слова (ударные, безударные). Затем научить учащихся слышать и различать твердые и мягкие согласные и только после этого переходить к звукобуквенному анализу слова.

Уточняется взаимосвязь между буквой и звуком. Работа направляется на развитие звукобуквенного анализа и синтеза, а также большая работа отводится дифференциации букв, имеющих кинетическое сходство, либо по количеству элементов, либо по пространственному расположению элементов, либо по наличию или отсутствию элементов данных букв. Кроме того, ведется работа по дифференциации фонем, имеющих акустико-артикуляционное сходство, и в первую очередь гласных I и II ряда. Работа на

этом этапе направлена на развитие фонематического представления и восприятия и связанного с ними звукового анализа и синтеза.

Сформировав у детей представление о предложении, его структуре, грамматическом и интонационном оформлении далее идет работа с простым текстом (определение главной мысли, темы). Формируется умение поддерживать и моделировать бытовой диалог, а также начальные умения монологического высказывания.

На II этапе главная задача заключается в формировании у учащихся полноценных представлений о морфемном составе слова и синонимии родного языка. Иначе говоря, целью работы по восполнению пробелов в развитии лексико-грамматических средств языка у детей является формирование предпосылок полноценного усвоения знаний о системности семантических полей, о парадигматических и синтагматических связях слов, о контекстуальных значениях слов. В процессе работы над развитием морфологических обобщений у детей формируются умения и навыки образования слов посредством различных аффиксов, а также активного и адекватного использования их в целях общения в различных учебных ситуациях.

Во 2 классе логопедическая работа начинается с повторения звуко-буквенного состава слова, слогового анализа и синтеза слова.

На данном этапе идет уточнение значений имеющихся у детей слов и дальнейшее обогащение словарного запаса как путем накопления новых слов, относящихся к различным частям речи, так и за счет развития у детей умения активно пользоваться различными способами словообразования. На занятиях третьего года обучения широко используется образование слов с помощью суффиксов оттеночного значения: -ик-, -к-, -ущ-, -ющ-, -щ-, -еньк-, -оньк-, суффиксов образования детенышей животных: -онок-, -ёнок-, суффиксов профессий: -щик-, -чик-, -ист-; приставок. При этом внимание учащихся постоянно направляется на новое слово.

Таким образом, дети накапливают опыт различения и выделения морфологических частей слова, расширяют запас однокоренных слов, совершенствуют навык выбора проверочных слов. Привлечение внимания звуковой стороне речи и морфологическому составу слова вооружает детей средствами, с помощью которых они самостоятельно расширяют запас слов, накапливают звуковые и морфологические обобщения. Всё это способствует созданию оптимальных условий для уточнения ряда грамматических понятий и совершенствования (закрепления) знаний определенных правил правописания. Это способствует усвоению грамматических понятий о строении слов и значении морфем. <C:\Users\nhyby\Desktop\ОВЗ 7.2\внеуроч\Календарно-тематическое планирование 2 кл..doc>

На синтаксическом уровне коррекционной работы проводится несколько специальных занятий с целью развития связной речи. Вначале дети учатся разным видам пересказа (подробный и выборочный), затем составляют рассказы по серии картин, по одной сюжетной картинке. По опорным словам, по плану.

В 3 классе коррекционную работу начинаем с повторения изученного. Учащиеся продолжают совершенствовать звуковую сторону речи и усваивают грамматические понятия, относящиеся к морфологическому составу слова.

Восполнение пробелов речевого развития на втором этапе занятий происходит в русле изучения тех тем школьной программы, усвоение которых связано с морфологическим анализом слов и умением различать их значимые части. К этим темам относятся: «Правописание безударных гласных», «Правописание звонких и глухих согласных», «Правописание приставок и предлогов», «Правописание сложных слов», «Склонение имен существительных и прилагательных».

На втором этапе коррекционного обучения дети выполняют учебные действия, способствующие усвоению грамматических понятий о строении слов и значении морфем.

К таким действиям относятся: изменение исходного слова и получение его вариативных форм (т.е. родственных слов); сравнение значения исходного слова и новых слов; сопоставление формы исходного слова и выделение морфемы; установление функционального значения морфем данного слова. Такая работа начинается с уточнения имеющихся у детей представлений о способах словообразования, словоизменения и морфологическом составе слова. В дальнейшем эти первоначальные представления обобщаются и закрепляются.

На синтаксическом уровне коррекционной работы проводятся специальные занятия с целью совершенствования связной речи, расширения и обогащения словарного запаса. Вначале дети учатся разным видам пересказа (подробный и выборочный), затем составляют рассказы по серии картин, по одной сюжетной картинке. По опорным словам, по плану. Работа с текстом (повествование, описание, рассуждение).

В 4 классе продолжается работа над развитием лексической стороны речи, грамматического строя речи (Морфемика и словообразование. Корень. Однокоренные слова. Предлоги и приставки).

На третьем этапе обучения важнейший элемент развития и совершенствования связной речи на логопедических занятиях – работа над предложением. На данном этапе обучения у учащихся формируется обобщенное представление о том, что предложение является смысловой и структурно-грамматической единицей, которая характеризуется тем, что выражает законченную мысль. Не менее значимым оказывается развитие у детей представлений о порядке слов в предложении. Умение устанавливать связь слов в предложении вырабатывается у детей путем длительных и постоянных упражнений в течение всего периода обучения. В ходе занятий на данном этапе обучения учащиеся упражняются в разборе предложений по членам предложения и в их конструировании. Огромная роль в формировании умения строить связное высказывание принадлежит работе с текстом.

### 3. Тематическое планирование (модуль «Курсы внеурочной деятельности»)

Тематическое планирование  
групповых занятий по курсу коррекционно-развивающей области  
«Логопедические занятия» в 1 классе

Раздел	Тема занятия	Количество часов
Обследование речи 1 – 15 сентября 15 – 30 мая		6
1. Подготовительный (3ч)	Развитие и уточнение пространственно-временных представлений.	3
2. Развитие лексической стороны речи (16ч)	Слово как единица речи.	2
	Слова – названия предметов.	2
	Слова – названия действий.	2
	Слова – названия признаков предметов.	2
	Слово в составе предложения. Лексическая тема «Школа». Лексическая тема «Осень».	2

	Слова с близким значением.	2
	Слова с противоположным значением.	2
	Слова с обобщающим значением.	2
Звуко-слоговой состав слова и профилактика нарушений письма и чтения (16ч)	Образование звуков речи. Гласные звуки. Звуки и буквы а, А, о, О, у, У, ы, и, И.	4
	Согласные звуки. Согласные звуки и буквы н, Н, с, С, к, К, т, Т.	4
	Деление слов на слоги. Прямые и обратные слоги.	2
	Ударение. Ударные и безударные слоги.	2
	Твердые и мягкие согласные звуки.	2
	Звонкие и глухие согласные звуки.	2
3. Звуко-буквенный состав слова и профилактика нарушений письма и чтения (24 ч)	Согласные звуки и буквы. Звуки [п – п']. Буквы П п.	2
	Звуки [б – б']. Буквы Б б.	2
	Дифференциация звуков [п – б]; [п' – б'].	2
	Звуки [т – т']. Буквы Т т.	2
	Звуки [д – д']. Буквы Д д.	2
	Дифференциация звуков [т – д]; [т' – д'].	2
	Звуки [к – к']. Буквы К к.	2
	Звуки [г – г']. Буквы Г г.	2
	Дифференциация звуков [к – г]; [к' – г'].	2
	Звуки [с – с']. Буквы С с.	2
	Звуки [з – з']. Буквы З з.	2
	Дифференциация звуков [с – з]; [с' – з'].	2
Итоговое занятие (1ч)		1

Тематическое планирование  
 групповых занятий по курсу коррекционно-развивающей области  
 «Логопедические занятия» в 1 (дополнительном) классе

Раздел	Тема занятия	Количество часов
Обследование речи 1 – 15 сентября 15 – 30 мая		6
1. Повторение (3ч)	Развитие и уточнение пространственно-временных ориентировок.	3
2. Звуко-буквенный состав слова и профилактика нарушений письма и чтения (36ч)	Уточнение общих представлений о звуко-буквенном составе русского языка.	2

	Гласные и согласные звуки родного языка, их роль в составе слов.	2
	Звук [ш]. Буквы Ш ш.	2
	Звук [ж]. Буквы Ж ж.	2
	Дифференциация звуков [ш – ж].	2
	Дифференциация звуков [с – ш].	2
	Дифференциация звуков [з – ж].	2
	Звуки [р – р']. Буквы Р р.	2
	Звуки [л – л']. Буквы Л л.	2
	Дифференциация звуков [р – л]; [р' – л'].	2
	Звук [ч]. Буквы Ч ч.	2
	Дифференциация звуков [ч – т'].	2
	Звук [щ]. Буквы Щ щ.	2
	Дифференциация звуков [щ – с'].	2
	Дифференциация звуков [щ – ч].	2
	Звук [ц]. Буквы Ц ц.	2
	Дифференциация звуков [ц – т].	2
	Дифференциация звуков [ц – ч].	2
3. Грамматический строй речи и профилактика аграмматизма на письме и при чтении (10ч)	Словоизменение.	2
	Словообразование. Практическое овладение образованием слов-признаков от слов-предметов.	2
	Словообразование. Практическое овладение образованием слов при помощи суффиксов оттеночного значения: -к-, -ик-, -еньк-, -оньк-, -ущ-, -ющ-, -щ-.	2
	Практическое овладение образованием слов при помощи суффиксов: -онок-, -ёнок- (дет.животных)	2
	Практическое овладение образованием слов при помощи суффиксов: -щик-, -чик-, -ист-, -тель- (профессии).	2
4. Связная речь и профилактика смысловых ошибок при чтении и письме (10ч)	Уточнение представлений о тексте как развернутом рассказе на какую-либо тему.	2
	Смысловые характеристики текста и его состав.	3
	Диалогическая речь и развитие коммуникативной активности.	5
Итоговое занятие		1

Тематическое планирование  
групповых занятий по курсу коррекционно-развивающей области  
«Логопедические занятия» во 2 классе



Раздел	Тема	Количество часов
Обследование речи		8
Раздел 1. Повторение (10ч)	Развитие и уточнение пространственно-временных представлений.	2
	Речь. Предложение.	1
	Предложение. Слово.	1
	Гласные и согласные звуки и буквы. Слоγοобразующая роль гласных.	1
	Слог. Деление слов на слоги.	1
	Ударение. Ударный и безударный слоги.	1
	Дифференциация гласных и согласных звуков.	1
	Дифференциация мягких и твердых согласных звуков ( <i>обозначение мягкости согласных гласными II ряда и буквой Ъ</i> ).	1
	Дифференциация звонких и глухих согласных звуков. Глухие и звонкие парные согласные звуки.	1
Раздел 2. Словообразование (40ч)	Практическое овладение навыками образования слов при помощи суффиксов оттеночного значения (ласк.-уменьш.): -к-, -ик-, -ущ-, -ющ-, -щ-, -оньк-, -еньк-. Согласование.	3
	Практическое овладение навыками образования слов при помощи суффиксов (дет. животных): -онок-, -ёнок-.	3
	Практическое овладение навыками образования слов при помощи суффиксов (профессии): -щик-, -чик-, -ист-.	3
	Практическое овладение навыками образования имен прилагательных от имен существительных.	3
	Практическое овладение навыками образования слов при помощи приставок.	3
	Практическое овладение детьми подбором однокоренных слов.	3
	Дифференциация родственных и однокоренных слов.	3
	Понятие о предлогах и способах их использования. Предлоги: от, к, до. Предлоги: за, из-за. Предлоги: с, со. Предлоги: про, о, об (обо). Закрепление предлогов. Упражнения в отдельном написании предлогов со словами.	5
	Дифференциация предлогов и приставок.	2
	Практическое овладение детьми различением и употреблением антонимов.	3
	Практическое овладение детьми различением и употреблением синонимов.	3
	Практическое овладение детьми различением и упо-	3

	треблением омонимов.	
	Практическое овладение детьми различением и употреблением многозначных слов.	3
Раздел 3. Связная речь (10ч)	Формирование представлений о тексте.	1
	Выделение предложений из сплошного текста.	1
	Восстановление деформированного предложения.	2
	Восстановление начала текста по его концу.	2
	Восстановление конца текста по заданному началу.	2
	Восстановление переставленных частей текста.	2

Тематическое планирование  
групповых занятий по курсу коррекционно-развивающей области  
«Логопедические занятия» в 3 классе

Раздел	Тема	Количество часов
Обследование речи		8
Раздел 1. Повторение (10ч)	Речь. Предложение.	1
	Предложение. Слово.	1
	Звуки и буквы. Уточнение понятий. Гласные звуки и буквы.	1
	Деление слов на слоги. Слоговой анализ и синтез слова.	1
	Ударение. Ударный и безударный слоги.	1
	Дифференциация гласных и согласных звуков.	1
	Дифференциация гласных I и II ряда.	1
	Дифференциация твердых и мягких согласных звуков.	1
	Мягкие согласные звуки. Обозначение мягкости согласных гласными II ряда и буквой «Ь» в середине слова.	1
	Дифференциация звонких и глухих согласных звуков.	1
Раздел 2. Морфемный состав слова (20ч)	Корень как главная часть слова. Подбор однокоренных слов.	2
	Сложные слова. Соединительная гласная е или о в середине слова.	2
	Безударные гласные в корне. Ударение. Упражнения в нахождении орфограммы в слове.	2
	Непроизносимая согласная в корне слова.	2
	Практическое овладение навыками образования слов при помощи суффиксов.	2
	Практическое овладение навыками образования слов при помощи приставок.	2
	Дифференциация предлогов и приставок.	1

	Окончание.	2
	Практическое овладение навыками образования имен прилагательных от имен существительных.	2
	Антонимы.	1
	Синонимы.	1
	Омонимы.	1
Раздел 3. Связная речь (30ч)	Текст. Признаки текста.	1
	Тема и основная мысль в тексте.	1
	Заглавие и его роль в структуре текста.	1
	Определение количества предложений в тексте.	2
	Выделение предложений из сплошного текста.	2
	Восстановление последовательности предложений в тексте.	3
	Восстановление начала текста по его концу.	3
	Восстановление конца текста по заданному началу.	3
	Составление рассказа по вопросам и сюжетной картине. Определение темы рассказа.	3
	Составление рассказа по сюжетной картине и опорным словам.	3
	Составление рассказа по сюжетной картине и заданному плану.	3
	Составление плана связного высказывания.	2
	Построение самостоятельного связного рассказа (описательного, повествовательного, рассуждения).	3

Тематическое планирование  
групповых занятий по курсу коррекционно-развивающей области  
«Логопедические занятия» в 4 классе

Раздел	Тема	Количество часов
Обследование речи		8
Раздел 1. Повторение (12ч) Предложение и слово.	Связь слов в словосочетаниях. Разбор словосочетаний. Составление предложений по картинкам. Простые предложения.	1
	Выделение словосочетаний из предложений.	1
	Составление предложений из словосочетаний.	1
	Сложные предложения. Распространение и сокращение предложений.	1
	Понятие о подлежащем и сказуемом.	1
	Понятие о второстепенных членах предложения. Подбор прилагательных к словам – предметам.	1
Морфемный состав слова.	Состав слова. Корень как главная часть слова. Подбор однокоренных слов.	1
	Суффиксы уменьшительно-ласкательного значения.	1
	Суффиксы профессий. Суффиксы прилагательных.	1

	Приставки пространственно - временного значения.	1
	Окончание.	1
	Выделение слов с безударными гласными. Подбор проверочных слов.	1
Раздел 2. Согласование и словоизменение (18ч )	Имя существительное. Практическое употребление существительных в форме единственного и множественного числа.	2
	Практическое употребление существительных разного рода.	1
	Практическое употребление существительных в форме В.п.	1
	Практическое употребление существительных в форме Р.п.	1
	Практическое употребление существительных в форме Д.п.	1
	Практическое употребление существительных в форме Т.п.	1
	Практическое употребление существительных в форме П.п.	1
	Закрепление падежных форм в словосочетаниях и предложениях.	1
	Имя прилагательное. Согласование имен прилагательных с существительным в роде.	2
	Согласование имен прилагательных с существительным по числам и падежам.	2
	Глагол. Согласование глагола с именем существительным в числе.	2
	Согласование глагола с именем существительным в роде.	2
	Раздельное написание глаголов с предлогами, слитное написание с приставками.	1
Раздел 3. Связная речь (30ч)	Уточнение практического представления о тексте.	1
	Определение количества предложений в тексте.	1
	Выделение предложений из сплошного текста.	1
	Работа с деформированными предложениями.	1
	Простое предложение. Главные и второстепенные члены предложения.	2
	Сложное предложение. Употребление союзов: и, а, но.	2
	Сложное предложение. Употребление союзов: потому что, чтобы, когда.	2
	Восстановление начала текста по данному концу.	2
	Восстановление конца текста по его началу.	2

	Восстановление переставленных частей текста.	2
	Работа с деформированным текстом. Восстановление отсутствующих предложений в тексте.	2
	Определение темы рассказа.	1
	Определение последовательности предложений в тексте. Установление зависимости между предложениями.	2
	Составление плана связного высказывания.	2
	Составление рассказа по сюжетной картине и опорным словам.	2
	Составление рассказа по сюжетной картине и заданному плану.	2
	Построение самостоятельного связного рассказа (описательного, повествовательного, рассуждения).	3

## Приложение

### Материально-техническое обеспечение

- Касса букв и слогов.
- Разрезные азбуки, таблицы слогов.
- Тетради, ручки, карандаши.
- Трафареты.
- Материал для формирования кинестетического образа букв (природный материал, наждачная бумага, палочки, шнур, пластилин и т.п.).
- Сигнальные карточки.
- Разноцветные фишки, полоски для составления схем.
- Разнообразный демонстрационный материал.
- Серии сюжетных картин.
- Логопедическое зеркало.
- Логопедические зонды для постановки звуков.
- Доска с набором магнитов.
- Магнитофон и набор аудиозаписей.
- Компьютер.
- Принтер.

В качестве учебно – методического обеспечения работы с детьми с ЗПР используются следующие методические разработки и пособия:

1. Примерные рабочие программы по учебным предметам и коррекционным курсам НОО обучающихся с задержкой психического развития вариант 7.2 (1 и 1 дополнительный классы).
2. Ефименкова Л.Н. Коррекция устной и письменной речи учащихся начальных классов. – М.: Изд-во Нац. книжный центр, 2015. – 320 с.
3. Иншакова О.Б. Альбом для логопеда.
4. Иншакова О.Б. Развитие и коррекция графомоторных навыков у детей 7 лет. Пособие для логопеда. – М.: Владос, 2005.
5. Ишимова О.А., Бондарчук О.А. Логопедическая работа в школе. Работаем по новым стандартам.: пособие для учителей-логопедов, педагогов доп.образования, воспитателей и родителей. – М.: Просвещение, 2012.

6. Ишимова О.А. Чтение. От буквы к слогу и словам. Тетрадь-помощница. Пособие для учащихся начальных классов/О.А. Ишимова. – М.: Просвещение, 2014.
7. Лалаева Р.И. Нарушения речи и их коррекция у детей с задержкой психического развития/Р.И. Лалаева, Н.В. Серебрякова, С.В. Зорина. – М.: ВЛАДОС, 2004.
8. Садовникова И.Н. Нарушения письменной речи и их преодоление у младших школьников: Учебное пособие – М.: «Гуманит.изд.центр ВЛАДОС», 2009.
9. Фотекова Т.А. Тестовая диагностика младших школьников: методическое пособие для школьных педагогов / Т.А. Фотекова. – М.: Аркти, 2003.

## 2.2.15 М

### 1. Планируемые результаты освоения курса

включают в себя готовность и способность обучающихся к саморазвитию и личностному самоопределению, сформированность их мотивации к обучению и целенаправленной познавательной деятельности системы значимых социальных и межличностных отношений, ценностно-смысловых установок, отражающих личностные и гражданские позиции в деятельности, социальные компетенции, правосознание, способность ставить цели и строить жизненные планы.

включают в себя освоение обучающимися межпредметных понятий и УУД (регулятивные, познавательные, коммуникативные), способность их использования в учебной, познавательной и социальной практике, самостоятельность планирования и осуществления учебной деятельности и организации учебного сотрудничества с педагогами и сверстниками.

включают в себя освоение обучающимися в ходе изучения курса необходимых знаний и представлений о психической жизни.

#### **Ожидаемые результаты к концу первого года коррекционной работы:**

1. Формирование позитивного эмоционального отношения к учебной деятельности.
2. Осознание новых социальных ролей.
3. Повышение интереса и мотивации к учению.
4. Обеспечение условий для социального и личностного развития.
5. Профилактика школьной дезадаптации и отклонений в формировании личности.

#### **Ожидаемые результаты к концу второго года коррекционной работы:**

1. Развитие познавательных процессов.
2. Закрепление новых социальных ролей
3. Формирование дружеских отношений в классе.
4. Развитие уверенности в себе и своих учебных возможностях.
5. Формирование желаемых психологических качеств и умений.

#### **Ожидаемые результаты к концу третьего года коррекционной работы:**

1. Сенсорное развитие ребенка (усвоение эталонов цвета, формы, величины);
2. Обогащение лексического запаса;
3. Развитие произвольного внимания, увеличение объема памяти;
4. Развитие умения оперировать признаками предметов;
5. Формирование мыслительных операций сравнения, обобщения, классификации, способности к умозаключению, простейшим доказательствам.

#### **Ожидаемые результаты к концу четвертого года коррекционной работы:**

1. Развитие уверенности в себе.
2. Снятие тревожности, эмоционального напряжения.
3. Развитие произвольности, самоконтроля.
4. Формирование позитивной Я-концепции.
5. Развитие познавательной деятельности.



### **Ожидаемые результаты к концу пятого года коррекционной работы:**

1. Совершенствование системы произвольной регуляции.
2. Формирование навыков распознавания эмоциональных состояний.
3. Развитие продуктивной коммуникации.
4. Развитие способности к самоконтролю.
5. Развитие нравственных качеств личности.

### **2. Содержание курса**

Программа рассчитана на 5 лет. Курс включает 336 занятий: два занятия в неделю, по 66 занятий в 1 классе и в 1 дополнительном классе, по 68 занятия за учебный год со второго по четвертый класс.

Рабочая программа разработана на основе следующих нормативных документов:

1. Конституция Российской Федерации (ст.43)
2. Федеральный закон «Об образовании в Российской Федерации» от 29.12.2012 № 273 – ФЗ статьи 10, 11, 12, 28, 29, 30, 47, 55, 66 (С изменениями и дополнениями от: 7 мая, 7 июня, 2, 23 июля, 25 ноября 2013 г., 3 февраля, 5, 27 мая, 4, 28 июня, 21 июля, 31 декабря 2014 г., 6 апреля, 2 мая, 29 июня, 13 июля, 14, 29, 30 декабря 2015 г., 2 марта, 2 июня, 3 июля, 19 декабря 2016 г., 1 мая, 29 июля, 5, 29 декабря 2017 г., 19 февраля, 7 марта, 27 июня, 3, 29 июля, 3 августа, 25 декабря 2018 г., 6 марта, 1 мая, 17 июня, 26 июля, 1 октября, 2, 27 декабря 2019 г., 6 февраля, 1, 18 марта, 24 апреля, 25 мая, 8 июня, 31 июля, 8, 30 декабря 2020 г., 17 февраля, 24 марта, 5, 20, 30 апреля, 26 мая, 11, 28 июня, 2 июля 2021 г.)
3. Санитарные правила СП 2.4.3648-20 "Санитарно-эпидемиологические требования к организациям воспитания и обучения, отдыха и оздоровления детей и молодежи" от 28.09.2020 г. № 28
4. Приказ Министерства образования и науки РФ от 19 декабря 2014 г. N 1598 "Об утверждении федерального государственного образовательного стандарта начального общего образования обучающихся с ограниченными возможностями здоровья";
5. Концепция духовно-нравственного развития и воспитания личности гражданина России;
6. Примерная адаптированная основная общеобразовательная программа начального общего образования обучающихся с задержкой психического развития (вариант 7.2)
7. Комплект примерных рабочих программ по отдельным учебным предметам и коррекционным курсам по адаптированной основной общеобразовательной программе начального общего образования обучающихся с задержкой психического развития. 1 и 1 дополнительный классы. 2 класс. 3 класс.
8. Авторская программа Р.Д. Тригер, Ю.А. Костенкова, С.Г. Шевченко, Г.М. Капустина;
9. Программа развития когнитивной сферы учащихся I – IV классов Н.П. Локаловой «120 уроков психологического развития младших школьников»;
10. АООП НОО (ОВЗ 7.2) МБОУ «Средняя общеобразовательная школа №1»
11. Учебный план МБОУ «Средняя общеобразовательная школа №1»
12. Положение о рабочей программе МБОУ «Средняя общеобразовательная школа №1».

Цель программы – применение разных форм взаимодействия с обучающимися, направленные на преодоление или ослабление проблем в познавательном и эмоциональном развитии, гармонизацию личности и межличностных отношений, коррекцию недостатков саморегуляции, формирование учебной мотивации.

Задачи программы:

- формирование осознанной саморегуляции познавательной деятельности и поведения – способности к самостоятельной организации собственной деятельности;
- совершенствование познавательной деятельности как основы компенсации, коррекции и профилактики вторичных нарушений психологического развития, коррекции индивидуальных пробелов в знаниях;
- стимулирование познавательной активности, интереса к себе, окружающему предметному и социальному миру, осознание имеющихся трудностей, формирование школьной мотивации;
- освоение социально одобряемых норм поведения, противодействие закреплению дезадаптивных черт и отклонений в формировании личности;
- компенсация эмоционального неблагополучия, развитие самосознания;
- освоение и отработка средств коммуникации, приемов конструктивного взаимодействия со сверстниками и взрослыми;
- содействие становлению сферы жизненной компетенции и преодолению различных дисфункций, а также достижению личностных и метапредметных результатов образования. В соответствии с выделенными в ПрАООП направлениями психокоррекционная работа конкретизирована и представлена следующими модулями:
  - Адаптационный модуль (установление позитивных отношений в классе).
  - Формирование произвольной регуляции деятельности и поведения (модуль по развитию произвольной регуляции деятельности и поведения).
  - Развитие познавательной сферы и целенаправленное формирование высших психических функций).
  - Развитие коммуникативной сферы и социальная интеграция (модуль по развитию способности к взаимодействию с одноклассниками).
  - Развитие эмоционально-личностной сферы и коррекция ее недостатков (модуль по обучению элементарным навыкам регуляции эмоциональных состояний).
  - Коррекция индивидуальных пробелов в знаниях (модуль по совершенствованию познавательной деятельности).

Содержание программы коррекционной работы определяют следующие принципы:

— *Преимственность*. Принцип обеспечивает связь программы коррекционной работы с другими разделами программы НОО.

— *Соблюдение интересов ребёнка*. Принцип определяет позицию специалиста, который призван решать проблему ребёнка с максимальной пользой и в интересах ребёнка.

— *Системность*. Принцип обеспечивает единство диагностики, коррекции и развития, т. е. системный подход к анализу особенностей развития и коррекции нарушений у детей с ограниченными возможностями здоровья, а также всесторонний многоуровневый подход специалистов различного профиля, взаимодействие и согласованность их действий в решении проблем ребёнка.

— *Непрерывность*. Принцип гарантирует ребёнку и его родителям (законным представителям) непрерывность помощи до полного решения проблемы или определения подхода к её решению.

— *Вариативность*. Принцип предполагает создание вариативных условий для получения образования детьми, имеющими различные недостатки в физическом и (или) психическом развитии.

:

Программа коррекционной работы на ступени начального общего образования включает в себя взаимосвязанные направления, раскрывающие её основное содержание:

диагностическое, коррекционно-развивающее, консультативное, информационно-просветительское.

:

Диагностическая работа включает:

- выявление особых образовательных потребностей обучающихся с ограниченными возможностями здоровья при освоении основной образовательной программы начального общего образования;
- проведение комплексной социально-психолого-педагогической диагностики нарушений в психическом и (или) физическом развитии обучающихся с ограниченными возможностями здоровья;
- определение уровня актуального и зоны ближайшего развития обучающегося с ограниченными возможностями здоровья, выявление его резервных возможностей;
- изучение развития эмоционально-волевой, познавательной, речевой сфер и личностных особенностей обучающихся;
- изучение социальной ситуации развития и условий семейного воспитания ребёнка;
- изучение адаптивных возможностей и уровня социализации ребёнка с ограниченными возможностями здоровья;
- системный разносторонний контроль за уровнем и динамикой развития ребёнка с ограниченными возможностями здоровья (мониторинг динамики развития, успешности освоения образовательных программ основного общего образования).

Коррекционно-развивающая работа включает:

- реализацию комплексного индивидуально ориентированного социально-психолого-педагогического и медицинского сопровождения в условиях образовательного процесса обучающихся с ограниченными возможностями здоровья с учётом особенностей психофизического развития;
- выбор оптимальных для развития ребёнка с ограниченными возможностями здоровья коррекционных программ/методик, методов и приёмов обучения в соответствии с его особыми образовательными потребностями;
- организацию и проведение индивидуальных и групповых коррекционно-развивающих занятий, необходимых для преодоления нарушений развития и трудностей обучения;
- коррекцию и развитие высших психических функций, эмоционально-волевой, познавательной и речевой сфер;
- развитие универсальных учебных действий в соответствии с требованиями НОО;
- формирование способов регуляции поведения и эмоциональных состояний;
- развитие форм и навыков личностного общения в группе сверстников, коммуникативной компетенции;
- формирование навыков получения и использования информации (на основе ИКТ), способствующих повышению социальных компетенций и адаптации в реальных жизненных условиях;
- социальную защиту ребёнка в случаях неблагоприятных условий жизни при психотравмирующих обстоятельствах.

Консультативная работа включает:

- выработку обоснованных рекомендаций по основным направлениям работы с обучающимися с ограниченными возможностями здоровья, единых для всех участников образовательного процесса;

- консультирование педагогов по выбору индивидуально ориентированных методов и приёмов работы с обучающимися с ограниченными возможностями здоровья;
- консультативную помощь семье в вопросах выбора стратегии воспитания и приёмов коррекционного обучения ребёнка с ограниченными возможностями здоровья.

Информационно-просветительская работа предусматривает:

- информационную поддержку образовательной деятельности обучающихся с особыми образовательными потребностями, их родителей (законных представителей), педагогических работников;
- различные формы просветительской деятельности (лекции, беседы, информационные стенды, печатные материалы), направленные на разъяснение участникам образовательного процесса — обучающимся, их родителям (законным представителям), педагогическим работникам — вопросов, связанных с особенностями образовательного процесса и сопровождения обучающихся с ограниченными возможностями здоровья;
- проведение тематических выступлений для педагогов и родителей (законных представителей) по разъяснению индивидуально-типологических особенностей различных категорий детей с ограниченными возможностями здоровья.

представляет собой единую систему, состоящую из нескольких этапов работы: предварительный, диагностический, коррекционно-развивающий и аналитический. Каждый этап имеет свои задачи, содержание, методы работы.

проводится для вновь прибывших в учреждение обучающихся, с целью помощи им в адаптации к новым условиям. Предварительный этап включает в себя:

- Знакомство с ребенком
- Сбор информации о ребенке, его семье, родителях, изучение документов личного дела;
- Знакомство с медицинским обследованием,
- Выделение неблагоприятных этапов в развитии ребенка;
- Изучение социума ребенка.

проводится для всех учащихся с целью определения наиболее проблемных качеств, коррекция которых ляжет в основу составления или корректировки индивидуальной программы.

Конечной целью диагностического этапа является разработка индивидуальной программы сопровождения обучающихся, в которой указываются актуальные проблемы детей, цель, задачи, желаемые результаты развития обучающихся. Индивидуальная коррекционно-развивающая программа должна содержать такие задачи, решение которых доступно ребенку в ближайшее время, а также указание на методы и приемы, которые позволят ему добиться успеха.

Для проведения групповых занятий комплектуются группы, в которые объединяются дети, имеющие сходные проблемы. Определяются дети, нуждающиеся в индивидуальных занятиях. Составляется расписание индивидуальных и подгрупповых занятий.

Диагностический этап включает в себя следующие направления:

1. Диагностика интеллекта и отдельных психических функций ребенка.
2. Диагностика эмоционально-личностных особенностей ребенка
3. Диагностика речевой функции
4. Диагностика школьных знаний, умений, навыков
5. Выявление актуальных проблем ребенка.
6. Разработка путей поддержки и коррекции.
7. Разработка индивидуальной программы психолого-педагогического и социального сопровождения
8. Комплектование групп
9. Составление рабочего расписания

На \_\_\_\_\_ осуществляется реализация намеченной программы.

Коррекционно – развивающий этап включает в себя:

- Психологическое сопровождение - коррекция и психопрофилактика личностной (интеллектуальной, эмоциональной, поведенческой) сферы ребенка.
- Педагогическое сопровождение - коррекция и развитие познавательной деятельности, устранение пробелов в знаниях, помощь в усвоении учебных предметов, обучение детей навыкам выполнения учебных заданий, получения знаний, организации времени, социальной адаптации.
- Социальное сопровождение - обеспечение защиты прав ребенка, развитие навыков социального поведения, социальной компетенции и правового поведения.

На \_\_\_\_\_ оценивается результативность занятий, производится анализ эффективности используемых методов и средств, подводятся итоги работы, определяются основные направления работы на следующий год.

Аналитический этап включает в себя изучение динамики нарушенной функции (процесса, состояния), а также включает основные критерии школьной адаптации:

- Сравнительный анализ оценок по учебным предметам
- Сравнительный анализ поведения
- Формирование школьной мотивации
- Формирование психических новообразований.

работы являются групповые и индивидуальные занятия.

### 3. Тематическое планирование

#### 1 класс.

Тематический раздел	Количество часов	Модуль программы воспитания
Адаптационный модуль «Давайте познакомимся»	6 ч.	Модуль «Курсы внеурочной деятельности»
Модуль по развитию пространственно-временных представлений	8 ч.	Модуль «Курсы внеурочной деятельности»

Модуль по развития коммуникативных навыков и навыков совместной деятельности	6 ч.	Модуль «Курсы внеурочной деятельности»
Модуль по формированию произвольной регуляции познавательной деятельности	5 ч.	Модуль «Курсы внеурочной деятельности»
Модуль по активизации познавательной деятельности детей с ЗПР	6 ч.	Модуль «Курсы внеурочной деятельности»
Модуль по формированию элементарных навыков эмоциональной регуляции (произвольного поведения)	2 ч.	Модуль «Курсы внеурочной деятельности»

### 1 дополнительный класс.

Тематический раздел	Количество часов	Модуль программы воспитания
Адаптационный модуль «Давайте познакомимся»	5 ч.	Модуль «Курсы внеурочной деятельности»
Модуль по формированию произвольной регуляции (2 этап)	6 ч.	Модуль «Курсы внеурочной деятельности»
Модуль по развитию пространственно-временных представлений	5 ч.	Модуль «Курсы внеурочной деятельности»
Модуль по развитию коммуникативных навыков	6 ч.	Модуль «Курсы внеурочной деятельности»
Модуль по активизации познавательной деятельности детей с ЗПР	9 ч.	Модуль «Курсы внеурочной деятельности»
Модуль по формированию элементарных навыков эмоциональной регуляции	2 ч.	Модуль «Курсы внеурочной деятельности»

### 2 класс.

Тематический раздел	Количество часов	Модуль программы воспитания
Адаптационный модуль «Снова в школу». Я и мои роли.	5 ч.	Модуль «Курсы внеурочной деятельности»
Модуль по развитию личностных компетенций. Я и мои качества. Я и мои чувства.	7 ч.	Модуль «Курсы внеурочной деятельности»
Модуль по развитию коммуникативных навыков. Я и мои друзья.	5 ч.	Модуль «Курсы внеурочной деятельности»
Модуль по активизации по-	13 ч.	Модуль «Курсы



знавательной деятельности детей с ЗПР		внеурочной деятельности»
Модуль по формированию элементарных навыков эмоциональной регуляции	4 ч.	Модуль «Курсы внеурочной деятельности»

### 3 класс.

Тематический раздел	Количество часов	Модуль программы воспитания
Адаптационный модуль «Снова в школу»	5 ч.	Модуль «Курсы внеурочной деятельности»
Модуль по развитию эмоционально-волевой сферы	7 ч.	Модуль «Курсы внеурочной деятельности»
Модуль по развитию коммуникативных навыков	6 ч.	Модуль «Курсы внеурочной деятельности»
Модуль по активизации познавательной деятельности детей с ЗПР	11 ч.	Модуль «Курсы внеурочной деятельности»
Модуль по формированию элементарных навыков эмоциональной регуляции	5 ч.	Модуль «Курсы внеурочной деятельности»

### 4 класс

Тематический раздел	Количество часов	Модуль программы воспитания
Модуль по развитию эмоционально-волевой сферы	30 ч.	Модуль «Курсы внеурочной деятельности»
Модуль по активизации познавательной деятельности детей с ЗПР	4 ч.	Модуль «Курсы внеурочной деятельности»

## Приложение

### Учебно-методическое обеспечение

В качестве учебно – методического обеспечения работы с детьми с ЗПР используются следующие методические разработки и пособия:

1. Бабкина Н.В. Интеллектуальное развитие младших школьников с задержкой психического развития. Пособие для школьного психолога. – М., 2006.
2. Бабкина Н.В. Оценка готовности к школьному обучению детей с задержкой психического развития. Пособие. – М., 2015.
3. Бабкина Н.В. Как, чему и как учить ребенка с задержкой психического развития // Начальная школа. – 2015. - №8.
4. Бабкина Н.В. Готовность детей с ЗПР к обучению в школе: от диагностики к особым образовательным потребностям // Педагогика и психология образования. – 2016. – №2. Бабкина Н.В. Жизненные компетенции как неотъемлемая составляю-

- щая содержания образования детей с задержкой психического развития // Воспитание школьников. – 2016. - №7.
5. Бабкина Н.В. Основные направления и содержание коррекционной работы с младшими школьниками с задержкой психического развития // Дефектология. – 2016. - №2.
  6. Бабкина Н.В. Современные подходы к оценке достижений и трудностей младших школьников с задержкой психического развития // Педагогика и психология образования. – 2016. - №3.
  7. Бабкина Н.В. Традиции отечественной научной школы дефектологии в современных подходах к образованию детей с ЗПР // Дефектология. – 2016. - №5.
  8. Белопольская Н.Л. Психологическая диагностика личности детей с задержкой психического развития. Монография. – М., 2009.
  9. Вильшанская А.Д. Содержание и методы работы учителя-дефектолога в общеобразовательной школе – М.: Школьная Пресса, 2008. – 123 с.
  10. Вильшанская А.Д. Специфика формирования приема понимания скрытого смысла пословиц и поговорок у детей с трудностями в обучении // Воспитание и обучение детей с нарушениями развития. – 2014 - №5.
  11. Дунаева З.М. Формирование пространственных представлений у детей с задержкой психического развития. – Пособие. М., 2006.
  12. Самоукина Н.В. Игры в школе и дома: психотерапевтические упражнения, коррекционные программы / Н.В. Самоукина. Любое издание.
  13. Программы для специальных (коррекционных) общеобразовательных школ и классов VII вида. Начальные классы. Подготовительный класс.
  14. Семаго Н.Я. Методика формирования пространственных представлений у детей дошкольного и младшего школьного возраст. Практическое пособие. – М., 2007.

## 2.2.15 М

### 1. Планируемые результаты

#### Личностные результаты

- ✓ Сформированность внутренней позиции обучающегося, которая находит отражение в эмоционально-положительном отношении обучающегося к образовательному учреждению через интерес к ритмико-танцевальным, гимнастическим упражнениям.
- ✓ Наличие эмоционально ценностного отношения к искусству, физическим упражнениям.
- ✓ Развитие эстетического вкуса, культуры.
- ✓ Любознательность и интерес к новому содержанию и способам решения проблем, приобретению новых знаний и умений, мотивации достижения результата, стремления к совершенствованию своих танцевальных способностей; навыков творческой установки.
- ✓ Умение свободно ориентироваться в ограниченном пространстве, естественно и непринужденно выполнять все игровые и плясовые движения.;
- ✓ умения видеть свои достоинства и недостатки, уважать себя и верить в успех, проявить себя в период обучения как яркую индивидуальность, создать неповторяемый сценический образ.
- ✓ Раскрепощаясь сценически, обладая природным артистизмом, ребенок может мобильно управлять своими эмоциями, преображаться, что способствует развитию души, духовной сущности человека.

#### Метапредметные результаты

- **регулятивные**
- ✓ способность обучающегося понимать и принимать учебную цель и задачи;
- ✓ в сотрудничестве с учителем ставить новые учебные задачи;
- ✓ накопление представлений о ритме, синхронном движении.
- ✓ наблюдение за разнообразными явлениями жизни и искусства в учебной и внеурочной деятельности. Умение детей двигаться в соответствии с разнообразным характером музыки, различать и точно передавать в движениях начало и окончание музыкальных фраз, передавать в движении простейший ритмический рисунок;
- ✓ учитывать выделенные учителем ориентиры действия в новом учебном материале;
- ✓ планировать свое действие в соответствии с поставленной задачей и условиями ее реализации;
- ✓ самовыражение
- **познавательные**
- ✓ навык умения учиться: решение творческих задач, поиск, анализ и интерпретация информации с помощью учителя.

Учащиеся должны уметь:

- ✓ готовиться к занятиям, строиться в колонну по одному, находить свое место в строю и входить в зал организованно;
- ✓ под музыку, приветствовать учителя, занимать правильное исходное положение (стоять прямо, не опускать голову, без лишнего напряжения в коленях и плечах, не сутулиться), равняться в шеренге, в колонне;
- ✓ ходить свободным естественным шагом, двигаться по залу в разных направлениях, не мешая друг другу;
- ✓ ходить и бегать по кругу с сохранением правильных дистанций, не сужая круг и не сходя с его линии;
- ✓ ритмично выполнять несложные движения руками и ногами;
- ✓ соотносить темп движений с темпом музыкального произведения;
- ✓ выполнять игровые и плясовые движения;
- ✓ выполнять задания после показа и по словесной инструкции учителя;
- ✓ начинать и заканчивать движения в соответствии со звучанием музыки.
- **коммуникативные**
- ✓ умение координировать свои усилия с усилиями других;
- ✓ задавать вопросы, работать в парах, коллективе, не создавая проблемных ситуаций.
- ✓ учитывать разные мнения и интересы и обосновывать собственную позицию;
- ✓ допускать возможность существования у людей различных точек зрения, в том числе не совпадающих с собственной, и ориентироваться на позицию партнера в общении и взаимодействии;
- ✓ учитывать разные мнения и стремиться к координации различных позиций в сотрудничестве;
- ✓ участие в музыкально-концертной жизни класса, школы, города и др
- ✓ учиться выполнять различные роли в группе (лидера, исполнителя, критика);
- ✓ формулировать собственное мнение и позицию;
- ✓ договариваться и приходить к общему решению в совместной репетиционной деятельности, в том числе в ситуации столкновения интересов;
- ✓ умение координировать свои усилия с усилиями других.

### **Предметные результаты коррекционного курса:**

**1 класс.**

**В конце 1 класса обучающийся научится**

- ✓ – умение различать музыку по темпу, плавности и силе звучания для выполнения разнообразных ритмико-гимнастических и танцевальных упражнений;
- ✓ – умение соблюдать темп движений и выполнять общеразвивающие упражнения в определённом ритме и темпе;
- ✓ – совершенствование координационных движений (быстрота и точность реагирования на словесные и звуковые сигналы, согласованность действий рук, ног, туловища и др.);

### **1 дополнительный.**

#### **В конце 1 дополнительного класса обучающийся научится:**

- ✓ – проявление волевых и нравственных качеств при подготовке и участии в публичных выступлениях (концерты и праздники);
- ✓ – умение выполнять задания взрослого и не подводить своих одноклассников, действовать в группе слаженно и сообща;
- ✓ – умение управлять своими эмоциями в процессе взаимодействия со сверстниками;
- ✓ – умение быть дисциплинированными, проявлять инициативность, ответственность.
- ✓ – расширение сферы жизненной компетенции за счет совершенствования ориентировки в пространстве, расширение знаний о танцах и танцевальных шагах, умении регулировать свое поведение на занятиях, концертах и праздниках;

### **2 класс.**

#### **В конце 2 класс обучающийся научится:**

- ✓ уметь принимать правильное исходное положение в соответствии с содержанием и особенностями музыки и движения;
- ✓ организованно строиться (быстро, точно);
- ✓ сохранять правильную дистанцию в колонне парами;
- ✓ самостоятельно определять нужное направление движения по словесной инструкции учителя, по звуковым и музыкальным сигналам;
- ✓ соблюдать темп движений, обращая внимание на музыку, выполнять общеразвивающие упражнения в определенном ритме и темпе;
- ✓ легко, естественно и непринужденно выполнять все игровые и плясовые движения;
- ✓ ощущать смену частей музыкального произведения в двухчастной форме с контрастными построениями.
- ✓ уметь рассчитывать на первый, второй, третий для последующего построения в три колонны, шеренги;
- ✓ соблюдать правильную дистанцию в колонне по три;

### **3 класс.**

#### **В конце 3 класса обучающийся научится:**

- ✓ уметь рассчитывать на первый, второй, третий для последующего построения в три колонны, шеренги;
- ✓ соблюдать правильную дистанцию в колонне по три и в концентрических кругах;
- ✓ самостоятельно выполнять требуемые перемены направления и темпа движений, руководствуясь музыкой;
- ✓ ощущать смену частей музыкального произведения в двухчастной форме с мало-контрастными построениями;
- ✓ передавать в игровых и плясовых движениях различные нюансы музыки: напевность, грациозность, энергичность, нежность, игривость и т.д.;
- ✓ передавать хлопками ритмический рисунок мелодии;

#### 4 класс.

##### **В конце 4 класса обучающийся научится:**

- ✓ уметь правильно и быстро находить нужный темп ходьбы, бега в соответствии с характером и построением музыкального отрывка;
- ✓ различать двухчастную и трехчастную форму в музыке;
- ✓ отмечать в движении ритмический рисунок, акцент, слышать и самостоятельно менять движение в соответствии со сменой частей музыкальных фраз; четко, организованно перестраиваться, быстро реагировать на приказ музыки, даже во время веселой, задорной пляски;
- ✓ различать основные характерные движения некоторых народных танцев.
- ✓ знать основные позиции ног и рук, использовать их при выполнении упражнений;

##### **получит возможность научиться:**

- ✓ уметь самостоятельно ориентироваться в пространстве, перестраиваться по требованию учителя в шеренгу, колонну, круг;
- ✓ знать основные элементы танцев, разученных в течение периода обучения, танцевальные движения, а также использовать их при самостоятельном составлении небольших танцевальных композиций;
- ✓ уметь самостоятельно составлять ритмические рисунки и исполнять их на музыкальных инструментах.

## 2. Содержание коррекционного курса

На изучение коррекционного курса «Ритмика» в каждом классе начальной школы отводится 1 ч в неделю программа рассчитана на 168 ч за 5-летний курс освоения:

1 класс-33 часа (33 учебные недели), 1 дополнительный класс-33 часа(33 учебные недели), 2,3 и 4 класс-по 34 часа (34 учебные недели).

Программа коррекционного курса «Ритмика» предназначена для обучающихся 1-4 классов с ЗПР(вариант 7.2). Разработана на основе следующих документов.:

1. Конституция Российской Федерации (ст.43)
  2. Федеральный закон «Об образовании в Российской Федерации» от 29.12.2012 № 273 – ФЗ статьи 10, 11, 12, 28, 29, 30, 47, 55, 66 (С изменениями и дополнениями от: 7 мая, 7 июня, 2, 23 июля, 25 ноября 2013 г., 3 февраля, 5, 27 мая, 4, 28 июня, 21 июля, 31 декабря 2014 г., 6 апреля, 2 мая, 29 июня, 13 июля, 14, 29, 30 декабря 2015 г., 2 марта, 2 июня, 3 июля, 19 декабря 2016 г., 1 мая, 29 июля, 5, 29 декабря 2017 г., 19 февраля, 7 марта, 27 июня, 3, 29 июля, 3 августа, 25 декабря 2018 г., 6 марта, 1 мая, 17 июня, 26 июля, 1 октября, 2, 27 декабря 2019 г., 6 февраля, 1, 18 марта, 24 апреля, 25 мая, 8 июня, 31 июля, 8, 30 декабря 2020 г., 17 февраля, 24 марта, 5, 20, 30 апреля, 26 мая, 11, 28 июня, 2 июля 2021 г.)
  3. Санитарные правила СП 2.4.3648-20 "Санитарно-эпидемиологические требования к организациям воспитания и обучения, отдыха и оздоровления детей и молодежи" от 28.09.2020 г. № 28
  4. Приказ Министерства образования и науки РФ от 19 декабря 2014 г. N 1598 "Об утверждении федерального государственного образовательного стандарта начального общего образования обучающихся с ограниченными возможностями здоровья";
  5. Концепция духовно-нравственного развития и воспитания личности гражданина России;
  6. Авторская программа Р.Д. Тригер, Ю.А. Костенкова, С.Г. Шевченко, Г.М. Капустина;
  7. АООП НОО (Вариант 7.2) МБОУ «Средняя общеобразовательная школа №1»
  8. Учебный план МБОУ «Средняя общеобразовательная школа №1»
  9. Положение о рабочей программе МБОУ «Средняя общеобразовательная школа №1».
- коррекционного курса «Ритмика» заключается в развитии двигательной активности обучающегося с ЗПР в процессе восприятия музыки.

- ✓ развитие двигательных качеств и устранение недостатков физического развития;
- ✓ развитие выразительности движений и самовыражения;
- ✓ развитие мобильности;
- ✓ коррекция недостатков двигательной, эмоционально-волевой, познавательной сфер благодаря согласованному воздействию музыки и движения;
- ✓ развитие общей и речевой моторики;
- ✓ развитие ориентировки в пространстве;
- ✓ формирование навыков здорового образа жизни и укрепление здоровья.

Коррекционно-развивающее значение курса обеспечивается организацией процесса обучения с учётом специфики усвоения знаний, умений и навыков обучающимися с ЗПР, поэтапным предъявлением материала, опорой на практический опыт и непосредственные впечатления, многократным повторением, упрощением системы учебно-познавательных задач, решаемых в ходе обучения предмету.

### **Содержание коррекционного курса**

#### **1 класс**

**«Музыка и движение»** (основные упражнения) является первым разделом, который предполагает овладение базовыми знаниями и умениями в области ритмики. На первых занятиях большое значение уделяется объяснению основ организации занятий (как готовиться к занятиям, как строится, входить в зал под музыку и т.д.). Кроме этого обучающиеся с ЗПР учат слушать музыку и согласовывать темп своих движений и ее темп. В первой четверти 1 класса детей желательно научить двигаться в темпе музыки, помочь им овладеть элементарными шагами, построениями, перестроениями и прыжками. Необходимо учить первоклассников с ЗПР прохлопыванию и протоптыванию простых ритмических рисунков. На первых занятиях важны такие упражнения как поочередное и одновременное сжимание в кулак и разжимание пальцев рук с изменением темпа музыки.

На каждом занятии проводится комплекс общеразвивающих упражнений. Он может включать выпрямления и повороты головы, повороты головы, круговые движения плечами («паровозики»), наклоны, движение рук в разных направлениях, отстукивание, сгибание, разгибание ноги в подъеме, упражнения на расслабления мышц и др.

**«Движение и речь»** направлен на овладение базовыми умениями выполнять движения с речевым сопровождением. Для этого могут использоваться различные стишки и речевки, которые помогают задать определенный темп и динамику при выполнении шагов, построений, перестроений и различных двигательных комплексов. В этот период обучения (2 четверть) важно закреплять умения детей выполнять движения под музыку, поэтому обязательно осуществляется повторение пройденного в первой четверти и проводятся игры под музыку.

Общеразвивающие упражнения расширяются по своему объему. Обучающиеся повторяют уже изученные и осваивают новые: перекрестные движения рук одновременные движения правой руки вверх, левой в сторону; правой руки вперед, левой вверх, маховые движения рук, выставление ноги на носок вперед, в сторону и назад, наклоны, повороты туловища вправо, влево и др.

**«Музыка и движение»**, где основные упражнения осваиваются в парах. У обучающихся с ЗПР формируются умения разбиться на пары и построиться назад в шеренги. Этому можно обучать и через игры под музыку. Далее учат выполнять ритмико-гимнастические движения под музыку или речевки. Общеразвивающие упражнения могут дополняться такими упражнениями как выставление ноги на носок вперед, в сторону, назад, ходьба с высоким подниманием колен, приседание с опорой и др.

**«Музыка и танец»**. Сформированные у обучающихся с ЗПР базовые умения в области ритмики позволяют начать овладение танцевальными движениями и разучивать элемен-



тарные танцы и пляски. К концу учебного года дети обычно выучивают комплекс обще-развивающих упражнений, могут выполнять его под контролем взрослого. Допускается, что в качестве ведущего могут выступать наиболее способные дети. Они показывают остальным как нужно выполнять упражнение и задают общегрупповой темп.

### **1 дополнительный класс.**

**«Музыка и движение»** (основные упражнения) является первым разделом, который предполагает овладение базовыми знаниями и умениями в области ритмики. На первых занятиях большое значение уделяется объяснению основ организации занятий (как готовиться к занятиям, как строится, входить в зал под музыку и т.д.). Кроме этого обучающихся с ЗПР учат слушать музыку и подстраивать темп своих движений под ее темп. В первой четверти 1 дополнительного класса дети должны научиться двигаться в темпе музыки, овладеть элементарными шагами, построениями, перестроениями и прыжками. Необходимо учить первоклассников с ЗПР прохлопыванию и протоптыванию простых ритмических рисунков. На первых занятиях важны такие упражнения как поочередное и одновременное сжимание в кулак и разжимание пальцев рук с изменением темпа музыки.

На каждом занятии проводится комплекс обще-развивающих упражнений. Он может включать выпрямления и повороты головы, повороты головы, круговые движения плечами («паровозики»), наклоны, движение рук в разных направлениях, отстукивание, сгибание, разгибание ноги в подъеме, отведение стопы наружу и приведение внутрь, упражнения на расслабления мышц и др.

Конец второй четверти продолжается изучение раздела «Музыка и движение», где основные упражнения ритмики осваиваются в парах. У обучающихся с ЗПР формируются умения разбиться на пары и обратно построиться в шеренги. Этому можно обучать и через игры под музыку. Учатся выполнять ритмико-гимнастические упражнения в парах.

Конец второй четверти посвящены изучению раздела **«Музыка и танец»**. Сформированные у обучающихся с ЗПР базовые умения в области ритмики позволяют начать овладение танцевальными движениями и разучивать элементарные танцы (групповые и в парах) и пляски. Обще-развивающие упражнения могут дополняться такими упражнениями как выставление ноги на носок вперед, в сторону, назад, ходьба с высоким подниманием колен, приседание с опорой и др.

**«Музыка, танец и музыкальные инструменты»**. Обучающихся с ЗПР учат играть на элементарных инструментах: погремушка, металлофон, бубен, ксилофон, барабан, румба, маракас, треугольник, ложки и др. Важно, чтобы в процессе танца под музыку дети смогли научиться использовать музыкальные инструменты. Такая работа только начинается, поэтому целесообразно только фрагменты танца сопровождать музыкальными инструментами.

**«Движение и речь»**, который направлен на овладение базовыми умениями выполнять движения с речевым сопровождением. Для этого могут использоваться различные стишки и речевки, которые помогают задать определенный темп и динамику при выполнении шагов, построений, перестроений и различных двигательных комплексов. Далее учат выполнять ритмико-гимнастические движения под музыку или речевки.

Обще-развивающие упражнения расширяются по своему объему. Дети с ЗПР повторяют уже изученные и осваивают новые: перекрестные движения рук одновременные движения правой руки вверх, левой в сторону; правой руки вперед, левой вверх, маховые движения рук, выставление ноги на носок вперед, в сторону и назад, наклоны, повороты туловища вправо, влево и др.

**«Музыка, движение и речь»**, который предполагает исполнение танцев под музыку с одновременной выразительной декламацией стихов и песен. К концу учебного года дети должны знать комплекс обще-развивающих упражнений, выполнять его под контролем

взрослого. Допускается, что в качестве ведущего могут выступать наиболее способные дети. Они показывают остальным как нужно выполнять упражнение и задают общегрупповой темп.

## 2 класс

### УПРАЖНЕНИЯ НА ОРИЕНТИРОВКУ В ПРОСТРАНСТВЕ

Совершенствование навыков ходьбы и бега. Ходьба вдоль стен с четкими поворотами в углах зала. Построения в шеренгу, колонну, цепочку, круг, пары. Построение в колонну по два. Перестроение из колонны парами в колонну по одному. Построение круга из шеренги и из движения враспынную. Выполнение во время ходьбы и бега несложных заданий с предметами: обегать их, собирать, передавать друг другу, перекладывать с места на место.

### РИТМИКО-ГИМНАСТИЧЕСКИЕ УПРАЖНЕНИЯ

*Общеразвивающие упражнения.* Разведение рук в стороны, раскачивание их перед собой, круговые движения, упражнения с лентами. Наклоны и повороты головы вперед, назад, в стороны, круговые движения. Наклоны туловища, сгибая и не сгибая колени. Наклоны и повороты туловища в сочетании с движениями рук вверх, в стороны, на затылок, на пояс. Повороты туловища с передачей предмета (флажки, мячи). Опускание и поднятие предметов перед собой, сбоку без сгибания колен. Выставление правой и левой ноги поочередно вперед, назад, в стороны, в исходное положение. Резкое поднятие согнутых в колени ног, как при маршировке. Сгибание и разгибание ступни в положении стоя и сидя. Упражнения на выработку осанки.

*Упражнения на координацию движений.* Движения правой руки вверх — вниз с одновременным движением левой руки от себя — к себе перед грудью (смена рук). Разнообразные перекрестные движения правой ноги и левой руки, левой ноги и правой руки (отведение правой ноги в сторону и возвращение в исходное положение с одновременным сгибанием и разгибанием левой руки к плечу: высокое поднятие левой ноги, согнутой в колени, с одновременным поднятием и опусканием правой руки и т. д.). Упражнения выполняются ритмично, под музыку. Ускорение и замедление движений в соответствии с изменением темпа музыкального сопровождения. Выполнение движений в заданном темпе и после остановки музыки.

*Упражнения на расслабление мышц.* Свободное падение рук с исходного положения в стороны или перед собой. Раскачивание рук поочередно и вместе вперед, назад, вправо, влево в положении стоя и наклонившись вперед. Встряхивание кистью (отбрасывание воды с пальцев, имитация движения листьев во время ветра). Выбрасывание то левой, то правой ноги вперед (как при игре в футбол).

### ИГРЫ ПОД МУЗЫКУ

Выполнение движений в соответствии с разнообразным характером музыки, динамикой (громко, умеренно, тихо), регистрами (высокий, средний, низкий). Упражнения на самостоятельное различение темповых, динамических и мелодических изменений в музыке и выражение их в движении. Выразительное исполнение в свободных плясках знакомых движений. Выразительная и эмоциональная передача в движениях игровых образов И содержания песен. Самостоятельное создание музыкально-двигательного образа. Музы-

кальные игры с предметами. Игры с пением и речевым сопровождением. Инсценирование доступных песен. Прохлопывание ритмического рисунка прозвучавшей мелодии.

### **ТАНЦЕВАЛЬНЫЕ УПРАЖНЕНИЯ**

Повторение элементов танца по программе для 1 класса. Тихая, настороженная ходьба, высокий шаг, мягкий, пружинящий шаг. Неторопливый танцевальный бег, стремительный бег. Поскоки с ноги на ногу, легкие поскоки. Переменные притопы. Прыжки с выбрасыванием ноги вперед. Элементы русской пляски: шаг с притопом на месте и с продвижением, шаг с поскоками, переменный шаг; руки свободно висят вдоль корпуса, скрещены на груди; подборочка. Нившись одной рукой, другая с платочком поднята в сторону, вверх, слегка согнута в локте (для девочек).

Движения парами: бег, ходьба с приседанием, кружение с продвижением. Основные движения местных народных танцев.

Танцы и пляски

Зеркало. Русская народная мелодия «Ой, хмель, мой хмелек».

Парная пляска. Чешская народная мелодия.

Хлопки. Полька. Музыка Ю. Слонова.

Русская хороводная пляска. Русская народная мелодия «Выйду ль я на реченьку».

### **3 класс**

#### **УПРАЖНЕНИЯ НА ОРИЕНТИРОВКУ В ПРОСТРАНСТВЕ**

Ходьба в соответствии с метрической пульсацией: чередование ходьбы с приседанием, со сгибанием коленей, на носках, широким и мелким шагом, на пятках, держа ровно спину. Построение в колонны по три. Перестроение из одного круга в два, три отдельных маленьких круга и концентрические круги путем отступления одной группы детей на шаг вперед, другой — на шаг назад. Перестроение из общего круга в кружочки по два, три, четыре человека и обратно в общий круг. Выполнение движений с предметами, более сложных, чем в предыдущих классах.

#### **РИТМИКО-ГИМНАСТИЧЕСКИЕ УПРАЖНЕНИЯ**

*Общеразвивающие упражнения.* Наклоны, повороты и круговые движения головы. Движения рук в разных направлениях: отведение рук в стороны и скрещивание их перед собой с обхватом плеч; разведение рук в стороны с напряжением (растягивание резинки). Повороты туловища в сочетании с наклонами; повороты туловища вперед, в стороны сдвиганиями рук. Неторопливое приседание с напряженным разведением коленей в сторону, медленное возвращение в исходное положение. Поднимание на носках и полуприседание. Круговые движения ступни. Приседание с одновременным выставлением ноги вперед в сторону. Перелезание через сцепленные руки, через палку. Упражнения на выработку осанки.

*Упражнения на координацию движений.* Взмахом отвести правую ногу в сторону и поднять руки через стороны вверх, хлопнуть в ладоши, повернуть голову в сторону, противоположную взмаху ноги. Круговые движения левой ноги в сочетании с круговыми движениями правой руки. Упражнения на сложную координацию движений с предметами

(флажками, мячами, обручами, скакалками). Одновременное отхлопывание и протопывание несложных ритмических рисунков в среднем и быстром темпе с музыкальным сопровождением (под барабан, бубен). Самостоятельное составление простых ритмических рисунков. Протопывание того, что учитель прохлопал, и наоборот.

*Упражнения на расслабление мышц.* Выпрямление рук в суставах и напряжение всех мышц от плеча до кончиков пальцев; не опуская рук, ослабить напряжение, давая плечам, кистям, пальцам слегка пассивно согнуться (руки как бы ложатся на мягкую подушку). Поднять руки вверх, вытянуть весь корпус — стойка на полупальцах, быстрым движением согнуться и сесть на корточки. Перенесение тяжести тела с ноги на ногу, из стороны в сторону.

## **ИГРЫ ПОД МУЗЫКУ**

Передача в движениях частей музыкального произведения, чередование музыкальных фраз. Передача в движении динамического нарастания в музыке, сильной доли такта. Самостоятельное ускорение и замедление темпа разнообразных движений. Исполнение движений пружиннее, плавнее, спокойнее, с размахом, применяя для этого известные элементы движений и танца. Упражнения в передаче игровых образов при инсценировке песен. Передача в движениях развернутого сюжета музыкального рассказа. Смена ролей в импровизации. Придумывание вариантов к играм и пляскам. Действия с воображаемыми предметами. Подвижные, игры с пением и речевым сопровождением.

## **ТАНЦЕВАЛЬНЫЕ УПРАЖНЕНИЯ**

Повторение элементов танца по программе 2 класса. Шаг на носках, шаг польки. Широкий, высокий бег. Сильные поскоки, боковой галоп. Элементы русской пляски: приставные шаги с приседанием, полуприседание с выставлением ноги на пятку, присядка и полуприсядка на месте и с продвижением. Движения парами: боковой галоп, поскоки. Основные движения народных танцев.

### **4 класс**

## **УПРАЖНЕНИЯ НА ОРИЕНТИРОВКУ В ПРОСТРАНСТВЕ**

Перестроение из колонны по одному в колонну по четыре. Построение в шахматном порядке. Перестроение из нескольких колонн в несколько кругов, сужение и расширение их. Перестроение из простых и концентрических кругов в звездочки и карусели. Ходьба по центру зала, умение намечать диагональные линии из угла в угол. Сохранение правильной дистанции во всех видах построений с использованием лент, обручей, скакалок. Упражнения с предметами, более сложные, чем в предыдущих классах.

## **РИТМИКО-ГИМНАСТИЧЕСКИЕ УПРАЖНЕНИЯ**

Общеразвивающие упражнения. Круговые движения головы, наклоны вперед, назад, в стороны. Выбрасывание рук вперед, в стороны, вверх из положения руки к плечам. Круговые движения плеч, замедленные, с постоянным ускорением, с резким изменением темпа движений. Плавные, резкие, быстрые, медленные движения кистей рук. Повороты туловища в положении стоя, сидя с передачей предметов. Круговые движения туловища с вытянутыми в стороны руками, за голову, на пояс. Всевозможные сочетания движений ног: выставление ног вперед, назад, в стороны, сгибание в коленном суставе, круговые движения, ходьба на внутренних краях стоп. Упражнения на выработку осанки.

Упражнения на координацию движений. Разнообразные сочетания одновременных движений рук, ног, туловища, кистей. Выполнение упражнений под музыку с постепенным ускорением, с резкой сменой темпа движений. Поочередные хлопки над головой, на груди, перед собой, справа, слева, на голени. Самостоятельное составление несложных ритмических рисунков в сочетании хлопков и притопов, с предметами (погремушками, бубном, барабаном).

*Упражнение на расслабление мышц.* Прыжки на двух ногах одновременно с мягкими расслабленными коленями и корпусом, висящими руками и опущенной головой («петрушка»). С позиции приседания на корточки с опущенной головой и руками постепенное поднятие головы, корпуса, рук по сторонам (имитация распускающегося цветка). То же движение в обратном направлении (имитация увядающего цветка).

### **ИГРЫ ПОД МУЗЫКУ**

Упражнения на самостоятельную передачу в движении ритмического рисунка, акцента, темповых и динамических изменений в музыке. Самостоятельная смена движения в соответствии со сменой частей, музыкальных фраз, малоконтрастных частей музыки. Упражнения на формирование умения начинать движения после вступления мелодии. Разучивание и придумывание новых вариантов игр, элементов танцевальных движений, их комбинирование. Составление несложных танцевальных композиций. Игры с пением, речевым сопровождением. Инсценирование музыкальных сказок, песен.

### **ТАНЦЕВАЛЬНЫЕ УПРАЖНЕНИЯ**

Исполнение элементов плясок и танцев, разученных в 3 классе. Упражнения на различные элементы народных танцев. Шаг кадрили: три простых шага и один скользящий, носок ноги вытянут. Пружинящий бег. Поскоки с продвижением назад (спиной). Быстрые мелкие шаги на всей ступне и на полупальцах. Разучивание народных танцев.

## **3. Тематическое планирование**

### **1 класс**

<b>№</b>	<b>Наименование разделов</b>	<b>Количество часов</b>
<b>1</b>	Музыка и движение	12
<b>2</b>	Движение и речь	7
<b>3</b>	Музыка и танец	14
<b>4</b>	<b>Итого</b>	<b>33</b>

### **1 дополнительный класс**

<b>№</b>	<b>Наименование разделов</b>	<b>Количество часов</b>
<b>1</b>	Музыка и движение	<b>11</b>
<b>2</b>	Музыка и танец	<b>4</b>
<b>3</b>	Музыка, танец и музыкальные инструменты	<b>7</b>
<b>4</b>	Движение и речь	3
<b>5</b>	Музыка, движение и речь	8
<b>6</b>	<b>Итого</b>	<b>33</b>

### **2 класс**

<b>№</b>	<b>Наименование разделов</b>	<b>Количество часов</b>
<b>1</b>	Упражнения на ориентировку в пространстве	9

2	Ритмико-гимнастические упражнения	7
3	Игры под музыку	9
4	Танцевальные упражнения	9
	Итого:	34

### 3 класс

№	Наименование разделов	Количество часов
1	Упражнения на ориентировку в пространстве	9
2	Ритмико-гимнастические упражнения	7
3	Игры под музыку	9
4	Танцевальные упражнения	9
	Итого:	34

### 4 класс

№	Наименование разделов	Количество часов
1	Упражнения на ориентировку в пространстве	9
2	Ритмико-гимнастические упражнения	7
3	Игры под музыку	9
4	Танцевальные упражнения	9
	Итого:	34

## Приложение.

### Список литературы

1. Бородина И.Г. Коррекционная ритмика. М., 1992.
2. Галанов А.С. Игры, которые лечат. М., 1998
3. Движения под музыку в детском саду / Под ред. Косицыной М.А.
4. Картушина М.Ю. Оздоровительные вечера досуга. М., 2005
5. Конорова Е.В. «Методическое пособие по ритмике» выпуск 1 – Музыка, 2012
6. Конорова Е.В. «Методическое пособие по ритмике» выпуск 1 – Музыка, 2012
7. Котышева Е.Н. «Музыкальная коррекция детей с ограниченными возможностями» - Речь, 2010
8. Марковская И.Ф. Задержка психического развития. М., 1993.
9. Музыка и движение в коррекционно-воспитательной работе в спец. детском саду для детей с нарушением интеллекта / Под. ред. Зарина А.П., Ложко Е.Л., СПб. 1994.
10. Программы для общеобразовательных учреждений: Коррекционно-развивающее обучение: Нач. классы / Сост. Л. А. Вохмянина. – М.: Дрофа, 2000.
11. Савина Л.П. Пальчиковая гимнастика для развития речи дошкольников. -М., 1999.
12. Семаго Н.Я., Семаго М.М. Проблемные дети: основы диагностической и коррекционной работы психолога. М., 2001.

### . Рабочая программа воспитания

### ПОЯСНИТЕЛЬНАЯ ЗАПИСКА



Программа воспитания МБОУ «Средняя общеобразовательная школа № 1» (далее - Программа) разработана в соответствии с приказом Министерства просвещения Российской Федерации от 11.12.2020 № 712 «О внесении изменений в некоторые федеральные государственные образовательные стандарты общего образования по вопросам воспитания обучающихся», методическими рекомендациями «Примерная программа воспитания», утверждённой 02.06.2020 года на заседании Федерального учебно-методического объединения по общему образованию, Федеральными государственными образовательными стандартами (далее - ФГОС) общего образования.

Данная программа направлена на приобщение обучающихся к российским традиционным духовным ценностям, правилам и нормам поведения в российском обществе, а так же решение проблем гармоничного вхождения школьников в социальный мир и налаживания ответственных взаимоотношений с окружающими их людьми. Воспитательная программа является обязательной частью основных образовательных программ МБОУ «Средняя общеобразовательная школа № 1» и призвана помочь всем участникам образовательного процесса реализовать воспитательный потенциал совместной деятельности и тем самым сделать школу воспитывающей организацией. Программа воспитания призвана обеспечить достижение обучающимися личностных результатов, определенные ФГОС: формировать у обучающихся основы российской идентичности; готовность к саморазвитию; мотивацию к познанию и обучению; ценностные установки и социально-значимые качества личности; активное участие в социально-значимой деятельности школы. Данная программа воспитания показывает систему работы с обучающимися в школе.

## **1.ОСОБЕННОСТИ ОРГАНИЗУЕМОГО В ШКОЛЕ ВОСПИТАТЕЛЬНОГО ПРОЦЕССА**

Процесс воспитания в МБОУ «Средняя общеобразовательная школа № 1» основывается на следующих принципах:

- Приоритет безопасности ребенка – неукоснительное соблюдение законности и прав семьи и ребенка, соблюдения конфиденциальности информации о ребенке и семье, приоритета безопасности ребенка при нахождении его в образовательной организации;

- Психологическая комфортная среда - ориентир на создание в образовательной организации для каждого ребенка и взрослого позитивных эмоций и доверительных отношений, конструктивного взаимодействия школьников и педагогов;

- Событийность - реализация процесса воспитания главным образом через создание в школе детско-взрослых общностей, которые бы объединяли детей и педагогов яркими и содержательными событиями, общими совместными делами как предмета совместной заботы и взрослых, и детей;

- Совместное решение лично и общественно значимых проблем – личностные и общественные проблемы являются основными стимулами развития школьника, а воспитание - это педагогическая поддержка процесса развития личности обучающегося, организация основных совместных дел обучающихся и педагогических работников как предмета совместной заботы и взрослых, и детей;

- Системно-деятельностная организация воспитания - интеграция содержания различных видов деятельности обучающихся осуществляется на основе базовых национальных ценностей, системности, целесообразности и не шаблонности воспитания как условия его эффективности;

- Следование нравственному примеру - содержание учебного процесса, внеучебной и внешкольной деятельности наполняется примерами нравственного поведения, особое

значение для духовно-нравственного развития обучающегося имеет пример учителя, его внешний вид, культура общения и т.д;

- Ориентация на идеал - воспитание всегда ориентировано на определённый идеал, который являет собой высшую цель стремлений, деятельности воспитания и самовоспитания, духовно-нравственного развития личности. В нашей школе формирование жизненных идеалов, помогает найти образы для подражания в рамках гражданско-патриотического воспитания, музейной педагогике, что позволяет обучающимся сопоставить свои жизненные приоритеты с духовной высотой, героизмом идеала.

Основными традициями воспитания в МБОУ «Средняя общеобразовательная школа № 1» являются следующие:

- стержнем годового цикла воспитательной работы школы являются ключевые общешкольные дела, через которые осуществляется интеграция воспитательных усилий педагогов;

- важной чертой каждого ключевого дела и большинства используемых для воспитания других совместных дел педагогов и школьников является коллективная разработка, коллективное планирование, коллективное проведение и коллективный анализ их результатов;

- в школе создаются такие условия, при которых по мере взросления ребенка увеличивается и его роль в совместных делах (от пассивного наблюдателя до организатора);

- в проведении общешкольных дел отсутствует соревновательность между классами, поощряется конструктивное межклассное и межвозрастное взаимодействие школьников, а также их социальная активность;

- педагоги школы ориентированы на формирование коллективов в рамках школьных классов, кружков, студий, секций и иных детских объединений, на установление в них доброжелательных и товарищеских взаимоотношений;

- ключевой фигурой воспитания в школе является классный руководитель, реализующий по отношению к детям защитную, личностно-развивающую, организационную, посредническую (в разрешении конфликтов) функции.

## **2. ЦЕЛЬ И ЗАДАЧИ ВОСПИТАНИЯ**

В соответствии с Концепцией духовно-нравственного воспитания российских школьников, являющейся методологической основой ФГОС ОО, современный национальный идеал личности, воспитанной в новой российской общеобразовательной школе, – это высоконравственный, творческий, компетентный гражданин России, принимающий судьбу Отечества как свою личную, осознающей ответственность за настоящее и будущее своей страны.

Исходя из этого воспитательного идеала, а также основываясь на базовых для нашего общества ценностях: семья, труд, отечество, природа, мир, знания, культура, здоровье, человек, - общая цель воспитания в общеобразовательной организации – гармоничное развитие личности школьников, которое проявляется:

1) в усвоении ими знаний основных норм, которые общество выработало на основе этих ценностей;

2) в развитии их позитивных отношений к этим общественным ценностям;

3) в приобретении ими соответствующего этим ценностям опыта поведения, опыта применения сформированных знаний и отношений на практике.

Данная цель ориентирует педагогов на обеспечение положительной динамики развития личности ребенка.

Конкретизация общей цели воспитания применительно к возрастным особенностям школьников позволяет выделить в ней следующие целевые приоритеты, соответствующие трем уровням общего образования:

1. В воспитании детей младшего школьного возраста (*уровень начального общего образования*) таким целевым приоритетом является создание благоприятных условий для усвоения школьниками социально значимых знаний, являющихся базой для развития социально значимых отношений школьников и накопления ими опыта осуществления социально значимых дел и в дальнейшем, в подростковом и юношеском возрасте. К наиболее важным из них относятся следующие:

- быть любящим, послушным и отзывчивым человеком;
- уважать старших и заботиться о младших членах семьи;
- выполнять посильную для ребёнка домашнюю работу, помогая старшим;
- быть трудолюбивым как в учебных занятиях, так и в домашних делах; - знать и любить свою Родину – свой родной дом, улицу, город, село, свою страну;
- беречь и охранять природу;
- проявлять любознательность, ценить знания;
- быть вежливым и опрятным, скромным и приветливым;
- соблюдать правила личной гигиены, режим дня, вести здоровый образ жизни;
- проявлять сострадание к попавшим в беду; стремиться устанавливать хорошие отношения с другими людьми;
- уметь прощать обиды, защищать слабых, по мере возможности помогать нуждающимся в этом людям;
- уважительно относиться к людям иной национальной или религиозной принадлежности, иного имущественного положения, людям с ограниченными возможностями здоровья;
- быть уверенным в себе, не стесняться быть в чём-то непохожим на других ребят;
- уметь ставить перед собой цели и проявлять инициативу, отстаивать своё мнение и действовать самостоятельно, без помощи старших.

Знание младшим школьником данных социальных норм и традиций, понимание важности следования им имеет особое значение для ребенка этого возраста, поскольку облегчает его вхождение в широкий социальный мир.

2. В воспитании детей подросткового возраста (*уровень основного общего образования*) приоритетом является создание благоприятных условий для развития социально значимых отношений школьников, и, прежде всего, ценностных отношений:

- к семье как главной опоре в жизни человека и источнику его счастья;
- к труду как к залогом его успешного профессионального самоопределения и ощущения уверенности в завтрашнем дне;
- к своему отечеству, своей малой и большой Родине как месту, в котором человек вырос и познал первые радости и неудачи;
- к природе как источнику жизни на Земле, нуждающейся в защите и постоянном внимании со стороны человека;
- к миру как главному принципу человеческого общежития, условию крепкой дружбы, налаживания отношений с коллегами по работе в будущем и создания благоприятного микроклимата в своей собственной семье;
- к знаниям как интеллектуальному ресурсу, обеспечивающему будущее человека, как результату кропотливого, но увлекательного учебного труда;
- к культуре как духовному богатству общества и важному условию ощущения человеком полноты проживаемой жизни, которое дают ему чтение, музыка, искусство, театр, творческое самовыражение;
- к здоровью как важнейшему условию долгой и активной жизни человека;

- к окружающим людям как безусловной и абсолютной ценности, как равноправным социальным партнерам, с которыми необходимо выстраивать доброжелательные и взаимоподдерживающие отношения;

- к самим себе как творцам своей судьбы, самоопределяющимся и самореализующимся личностям, отвечающим за свое собственное будущее.

Выделение данного приоритета в воспитании школьников, обучающихся на ступени основного общего образования, связано с особенностями детей подросткового возраста: с их стремлением утвердить себя как личность в системе отношений, свойственных взрослому миру. В этом возрасте особую значимость для детей приобретает становление их собственной жизненной позиции, собственных ценностных ориентаций. Подростковый возраст –наиболее удачный возраст для развития социально значимых отношений школьников.

3. В воспитании детей юношеского возраста (*уровень среднего общего образования*) приоритетом является создание благоприятных условий для приобретения школьниками опыта осуществления социально значимых дел.

Выделение данного приоритета связано с особенностями школьников юношеского возраста: с их потребностью в жизненном самоопределении, в выборе дальнейшего жизненного пути, который открывается перед ними на пороге самостоятельной взрослой жизни. Сделать правильный выбор старшеклассникам поможет имеющийся у них реальный практический опыт, который они могут приобрести в том числе и в школе. Важно, чтобы этот опыт оказался социально значимым, так как именно он поможет гармоничному вхождению школьников во взрослую жизнь окружающего их общества. Это:

- опыт дел, направленных на заботу о своей семье, родных и близких;
- трудовой опыт, опыт участия в производственной практике;
- опыт дел, направленных на пользу своему родному городу и стране в целом;
- опыт разрешения возникающих конфликтных ситуаций в школе, дома или на улице;
- опыт самостоятельного приобретения новых знаний, проведения научных исследований, опыт проектной деятельности;
- опыт изучения, защиты и восстановления культурного наследия человечества, опыт творческого самовыражения;
- опыт ведения здорового образа жизни и заботы о здоровье других людей;
- опыт оказания помощи окружающим, заботы о малышах или пожилых людях, волонтерский опыт;
- опыт самопознания и самоанализа, опыт социально приемлемого самовыражения и самореализации.

Добросовестная работа педагогов, направленная на достижение поставленной цели, позволит ребенку получить необходимые социальные навыки, которые помогут ему лучше ориентироваться в сложном мире человеческих взаимоотношений, эффективнее налаживать коммуникацию с окружающими, увереннее себя чувствовать во взаимодействии с ними, продуктивнее сотрудничать с людьми разных возрастов и разного социального положения, смелее искать и находить выходы из трудных жизненных ситуаций, осмысленнее выбирать свой жизненный путь в сложных поисках счастья для себя и окружающих его людей.

Достижению поставленной цели воспитания школьников будет способствовать решение следующих основных задач:

- поддерживать традиции образовательной организации и инициативы по созданию новых в рамках уклада школьной жизни, реализовывать воспитательные возможности общешкольных ключевых дел;

- реализовывать воспитательный потенциал и возможности школьного урока, поддерживать использование интерактивных форм занятий с обучающимися на уроках;
- инициировать и поддерживать ученическое самоуправление - как на уровне школы, так и на уровне классных сообществ; их коллективное планирование, организацию, проведение и анализ самостоятельно проведенных дел и мероприятий;
- инициировать деятельность детских общественных организаций (РДШ) и поддерживать;
- организовывать в школе волонтерскую деятельность и привлекать к ней школьников для освоения ими новых видов социально значимой деятельности;
- вовлекать обучающихся в кружки, секции, клубы, студии и иные объединения, работающие по школьным программам внеурочной деятельности, реализовывать их воспитательные возможности;
- организовывать для школьников экскурсии и реализовывать их воспитательный потенциал;
- организовывать профориентационную работу с обучающимися;
- реализовывать потенциал классного руководства в воспитании обучающихся, поддерживать активное участие классных сообществ в жизни школы, укрепление коллективных ценностей школьного сообщества;
- развивать предметно-эстетическую среду школы и реализовывать ее воспитательные возможности, формирование позитивного уклада школьной жизни и положительного имиджа и престижа Школы;
- организовать работу с семьями обучающихся, их родителями или законными представителями, направленную на совместное решение проблем личностного развития обучающихся;
- развивать социальное партнерство с общественными организациями и учреждениями культуры и спорта города Курска и Курской области;
- организовать работу по включению обучающихся в федеральный проект по ранней профессиональной ориентации «Билет в будущее».

Планомерная реализация поставленных задач позволит организовать в школе интересную и событийно насыщенную жизнь детей и педагогов, что станет эффективным способом профилактики антисоциального поведения школьников.

### **3. ВИДЫ, ФОРМЫ И СОДЕРЖАНИЕ ДЕЯТЕЛЬНОСТИ**

Практическая реализация поставленных целей и задач воспитания осуществляется в рамках следующих основных сфер совместной деятельности школьников и педагогов. Каждая из них представлена в соответствующем модуле.

#### **3.1. Модуль «Ключевые общешкольные дела»**

Ключевые дела – это комплекс главных традиционных общешкольных дел, в которых принимает участие большая часть школьников и которые обязательно планируются, готовятся, проводятся и анализируются совместно педагогами и детьми. Ключевые дела обеспечивают включенность в них большого числа детей и взрослых, способствуют интенсификации их общения, ставят их в ответственную позицию к происходящему в школе. Введение ключевых дел в жизнь школы помогает преодолеть мероприятный характер воспитания, сводящийся к набору мероприятий, организуемых педагогами для детей.

Ключевые дела способствуют интенсификации общения детей и взрослых, ставят их в ответственную позицию к происходящему в школе. Для этого в образовательной организации используются следующие формы работы:



*На внешкольном уровне:*

- социальные проекты – ежегодные совместно разрабатываемые и реализуемые школьниками и педагогами комплексы дел (благотворительной, экологической, патриотической, трудовой направленности), ориентированные на преобразование окружающего школу социума.

- открытые дискуссионные площадки – регулярно организуемый комплекс открытых дискуссионных площадок, на которые приглашаются представители других школ, деятели науки и культуры, представители власти, общественности и в рамках которых обсуждаются насущные поведенческие, нравственные, социальные, проблемы, касающиеся жизни школы, города и страны.

- проводимые для жителей микрорайона и организуемые совместно с семьями учащихся спортивные состязания, праздники, фестивали, представления, которые открывают возможности для творческой самореализации школьников и включают их в деятельную заботу об окружающих.

*На школьном уровне:*

- общешкольные праздники – ежегодно проводимые творческие дела и мероприятия, связанные со значимыми для детей и педагогов знаменательными датами и в которых участвуют все классы школы (торжественные линейки, школьный фестиваль искусств, фестиваль наук, поздравление ветеранов войны и труда).

- торжественные ритуалы посвящения, связанные с вступлением в ряды ЮНАРМИИ; посвящение в первоклассники и пятиклассники, связанные с переходом учащихся на следующую ступень образования, символизирующие приобретение ими новых социальных статусов в школе и развивающие школьную идентичность детей.

- разновозрастные сборы – ежегодные выездные события, включающие в себя комплекс коллективных творческих дел, в процессе которых складывается особая детско-взрослая общность, характеризующаяся доверительными, поддерживающими взаимоотношениями, ответственным отношением к делу, атмосферой эмоционально-психологического комфорта, доброго юмора и общей радости.

- церемонии награждения школьников и педагогов за активное участие в жизни школы, защиту чести школы в конкурсах, соревнованиях, олимпиадах, значительный вклад в развитие школы; награждение по итогам года в номинации «Лучший класс». Данные события способствуют поощрению социальной активности детей, развитию позитивных межличностных отношений между педагогами и воспитанниками, формированию чувства доверия и уважения друг к другу.

*На уровне классов:*

- выбор и делегирование представителей классов в общешкольные советы дел, ответственных за подготовку общешкольных ключевых дел;

- участие школьных классов в реализации общешкольных ключевых дел;

- проведение в рамках класса итогового анализа детьми общешкольных ключевых дел, участие представителей классов в итоговом анализе проведенных дел на уровне общешкольных советов дела.

*На индивидуальном уровне:*

- вовлечение по возможности каждого ребенка в ключевые дела школы в одной из возможных для них ролей: сценаристов, постановщиков, исполнителей, ведущих, декораторов, музыкальных редакторов, корреспондентов, ответственных за костюмы и оборудование, ответственных за приглашение и встречу гостей и т.п.);

- индивидуальная помощь ребенку (при необходимости) в освоении навыков подготовки, проведения и анализа ключевых дел;

- разработка и продвижение индивидуальных школьных проектов.



- наблюдение за поведением ребенка в ситуациях подготовки, проведения и анализа ключевых дел, за его отношениями со сверстниками, старшими и младшими школьниками, с педагогами и другими взрослыми;

- при необходимости коррекция поведения ребенка через частные беседы с ним, через включение его в совместную работу с другими детьми, которые могли бы стать хорошим примером для ребенка, через предложение взять в следующем ключевом деле на себя роль ответственного за тот или иной фрагмент общей работы.

### **3.2. Модуль «Классное руководство»**

Осуществляя классное руководство, педагог организует работу с классом; индивидуальную работу с учащимися вверенного ему класса; работу с учителями, преподающими в данном классе; работу с родителями учащихся или их законными представителями.

*Работа с классным коллективом:*

- инициирование, мотивация и поддержка участия класса в общешкольных ключевых делах, оказание необходимой помощи детям в их подготовке, проведении и анализе.

- организация интересных и полезных для личностного развития ребенка совместных дел с учащимися вверенного ему класса, позволяющие с одной стороны, вовлечь в них детей с самыми разными потребностями и тем самым дать им возможность самореализоваться в них, а с другой – установить и упрочить доверительные отношения с учащимися класса, стать для них значимым взрослым, задающим образцы поведения в обществе.

- педагогическое сопровождение ученического самоуправления класса, детской социальной активности, в том числе и РДШ.

- проведение классных часов как формы доверительного общения педагога и школьников, основанных на принципах уважительного отношения к личности ребенка, поддержки активной позиции каждого ребенка, предоставления школьникам возможности обсуждения, создания благоприятной среды для общения.

- сплочение коллектива класса через: игры и тренинги на сплочение и командообразование; экскурсии, организуемые классными руководителями и родителями; празднования в классе дней рождения детей, включающие в себя подготовленные ученическими микрогруппами поздравления, сюрпризы, творческие подарки и розыгрыши; регулярные внутриклассные «огоньки» и вечера, дающие каждому школьнику возможность рефлексии собственного участия в жизни класса.

- выработка совместно со школьниками законов класса, помогающих детям освоить нормы и правила общения, которым они должны следовать в школе.

*Индивидуальная работа с учащимися:*

- изучение особенностей личностного развития учащихся класса через наблюдение за поведением школьников в их повседневной жизни, в специально создаваемых педагогических ситуациях, в играх, погружающих ребенка в мир человеческих отношений, в организуемых педагогом беседах по тем или иным нравственным проблемам; результаты наблюдения сверяются с результатами бесед классного руководителя с родителями школьников, с преподающими в его классе учителями, а также (при необходимости) с узкими специалистами школы: педагогом-психологом, учителем-логопедом, социальным педагогом.

- поддержка ребенка в решении важных для него жизненных проблем (налаживание взаимоотношений с одноклассниками или учителями, успеваемость, выбор профессии, вуза), когда каждая проблема трансформируется классным руководителем в задачу для школьника, которую они совместно стараются решить.

- индивидуальная работа со школьниками класса, направленная на заполнение ими личных портфолио, в которых дети не просто фиксируют свои учебные, творческие, спортивные, личностные достижения, но и в ходе индивидуальных неформальных бесед с классным руководителем в начале каждого года планируют их, а в конце года – вместе анализируют свои успехи и неудачи.

- коррекция поведения ребенка через частные беседы с ним, его родителями или законными представителями, с другими учащимися класса; через включение в проводимые школьным психологом тренинги общения; через предложение взять на себя ответственность за то или иное поручение в классе.

*Работа с учителями, преподающими в классе:*

- регулярные консультации классного руководителя с учителями-предметниками, направленные на формирование единства мнений и требований педагогов по ключевым вопросам воспитания, на предупреждение и разрешение конфликтов между учителями и учащимися;

- проведение мини-педсоветов, методических советов, заседаний целевых групп, направленных на решение конкретных проблем класса и интеграцию воспитательных влияний на школьников;

- привлечение учителей к участию во внутриклассных делах, дающих педагогам возможность лучше понимать своих учеников, увидев их в иной, отличной от учебной, обстановке;

- привлечение учителей к участию в родительских собраниях класса для объединения усилий в деле обучения и воспитания детей.

*Работа с родителями учащихся или их законными представителями:*

- регулярное информирование родителей о школьных успехах и проблемах их детей, о жизни класса в целом;

- помощь родителям школьников или их законным представителям в регулировании отношений между ними, администрацией школы и учителями-предметниками;

- создание и организация работы родительских комитетов классов, ассоциации родителей по содействию школе, совета отцов, участвующих в управлении образовательной организацией и решении вопросов воспитания и обучения их детей;

- привлечение членов семей школьников к организации и проведению дел класса и школы (традиционные праздники, фестивали, спортивные мероприятия, акции по благоустройству школьной территории).

- организация на базе класса семейных праздников, конкурсов, соревнований, направленных на сплочение семьи и школы.

### **Модуль 3.3. «Курсы внеурочной деятельности»**

Воспитание на занятиях школьных курсов внеурочной деятельности и дополнительного образования преимущественно осуществляется через:

- вовлечение школьников в интересную и полезную для них деятельность, которая предоставит им возможность самореализоваться в ней, приобрести социально значимые знания, развить в себе важные для своего личностного развития социально значимые отношения, получить опыт участия в социально значимых делах;

- формирование в кружках, секциях, клубах, общественных организациях, которые могли бы объединять детей и педагогов общими позитивными эмоциями и доверительными отношениями друг к другу;

- создание в детских объединениях традиций, задающих их членам определенные социально значимые формы поведения;
- поддержку в детских объединениях школьников с ярко выраженной лидерской позицией и установкой на сохранение накопленных социально значимых традиций;
- поощрение педагогами детских инициатив и детского самоуправления.

*Внеурочная деятельность* осуществляется посредством реализации рабочих программ внеурочной деятельности, которая является неотъемлемой частью основной образовательной программы образовательной организации, разрабатываемой самостоятельно в соответствии с требованиями ФГОС ОО.

В соответствии с требованиями Стандарта внеурочная деятельность организуется по 5 направлениям развития личности:

*Спортивно-оздоровительное:* всесторонне гармоничное развитие личности ребенка, формирование физически здорового человека, формирование мотивации к сохранению и укреплению здоровья.

*Общекультурное:* развитие эмоциональной сферы личности, чувства прекрасного, творческих способностей, формирование коммуникативной и общекультурной компетенций.

*Духовно-нравственное:* развитие нравственных качеств личности, любви к Отечеству, малой Родине, формирование патриота гражданской ответственности, чувства патриотизма, позитивного отношения к базовым ценностям общества, религии своего народа.

*Общеинтеллектуальное:* развитие когнитивной сферы личности, эрудиции, кругозора, обогащение запаса учащихся языковыми знаниями, формирование мировоззрения.

*Социальное:* развитие качеств личности, необходимых в современном социуме, формирование таких ценностей как познание, истина, целеустремленность, опыта социально-значимой деятельности.

### 3.4. Модуль «Школьный урок»

Реализация школьными педагогами воспитательного потенциала урока предполагает следующее:

- установление доверительных отношений между учителем и его учениками, способствующих позитивному восприятию учащимися требований и просьб учителя, привлечению их внимания к обсуждаемой на уроке информации, активизации их познавательной деятельности;

- побуждение школьников соблюдать на уроке общепринятые нормы поведения, правила общения со старшими и сверстниками, принципы учебной дисциплины и самоорганизации;

- привлечение внимания школьников к ценностному аспекту изучаемых на уроках явлений, организация их работы с получаемой на уроке социально значимой информацией – инициирование ее обсуждения, высказывания учащимися своего мнения по ее поводу, выработки своего к ней отношения;

- использование воспитательных возможностей содержания учебного предмета через демонстрацию детям примеров ответственного, гражданского поведения, проявления человеколюбия и добросердечности, через подбор соответствующих текстов для чтения, задач для решения, проблемных ситуаций для обсуждения в классе;

- применение на уроке интерактивных форм работы учащихся: интеллектуальных игр, стимулирующих познавательную мотивацию школьников; дидактического театра, где

полученные на уроке знания обыгрываются в театральные постановки; дискуссий, которые дают учащимся возможность приобрести опыт ведения конструктивного диалога; групповой работы или работы в парах, которые учат школьников командной работе и взаимодействию с другими детьми;

- включение в урок игровых процедур, которые помогают поддержать мотивацию детей к получению знаний, налаживанию позитивных межличностных отношений в классе, помогают установлению доброжелательной атмосферы во время урока;

- организация шефства мотивированных и эрудированных учащихся над их неуспевающими одноклассниками, дающего школьникам социально значимый опыт сотрудничества и взаимной помощи;

- инициирование и поддержка проектной и исследовательской деятельности школьников в рамках реализации ими индивидуальных и групповых исследовательских проектов (творческих, социально значимых, научно-исследовательских).

### 3.5. Модуль «Самоуправление»

Поддержка детского самоуправления в школе помогает педагогам воспитывать в детях инициативность, самостоятельность, ответственность, трудолюбие, чувство собственного достоинства, а школьникам – предоставляет широкие возможности для самовыражения и самореализации в будущем.

Детское самоуправление в школе осуществляется следующим образом. *На уровне школы:*

- через деятельность выбранного Совета старшеклассников, создаваемой для учета мнения школьников по вопросам организации жизнедеятельности обучающихся школы и другим вопросам, затрагивающим их законные интересы и права.

- через деятельность совета старост, объединяющих старост классов для облегчения распространения значимой для школьников информации и получения обратной связи от классных коллективов;

- через деятельность созданной из наиболее авторитетных старшеклассников и курируемой школьным психологом и уполномоченным по правам участников образовательного процесса группы по урегулированию конфликтных ситуаций в школе (службы медиации).

*На уровне классов:*

- через деятельность выборных Советов классов по инициативе и предложениям учащихся класса лидеров, представляющих интересы класса в общешкольных делах и призванных координировать его работу с работой общешкольных органов самоуправления и классных руководителей;

- через деятельность выборных органов самоуправления, отвечающих за различные направления работы класса;

- через организацию на принципах самоуправления жизни детских групп, отправляющихся на экскурсии, осуществляемую через систему распределяемых среди участников ответственных должностей;

*На индивидуальном уровне:*

- через вовлечение школьников в планирование, организацию, проведение и анализ общешкольных и внутриклассных дел;

- через реализацию школьниками, взявшими на себя соответствующую роль, функций по контролю за порядком и чистотой в классе, уходом за классной комнатой, комнатными растениями и т.п.

- через реализацию школьниками постоянных и разовых поручений в системе самоуправления обучающихся (например, встреча гостей на мероприятиях, съемка видеосюжетов социального содержания).

### **3.6. Модуль «Детские общественные объединения»**

Действующее на базе школы детское общественное объединение – это добровольное, самоуправляемое, некоммерческое формирование, созданное по инициативе детей и взрослых, объединившихся на основе общности интересов для реализации общих целей, указанных в уставе общественного объединения. Его правовой основой является ФЗ от 19.05.1995 N 82-ФЗ (ред. от 20.12.2017) "Об общественных объединениях" (ст. 5). В школе работают детские общественные объединения – первичное отделение Российского движения школьников, волонтерский отряд «Дорогою добра», юнармейский отряд имени В.А. Горишнего, отряд «Юные инспектора движения».

Воспитание в детских общественных объединениях осуществляется через:

- утверждение и последовательную реализацию в детском общественном объединении демократических процедур, дающих ребенку возможность получить социально значимый опыт гражданского поведения;

- организацию общественно полезных дел, направленных на помощь другим людям, своей школе, обществу в целом; развить в себе такие качества как внимание, забота, уважение, умение сопереживать, умение общаться, слушать и слышать других;

- клубные встречи – формальные и неформальные встречи членов детского общественного объединения для обсуждения вопросов управления объединением, планирования дел в школе и микрорайоне, совместного празднования знаменательных для членов объединения событий;

- мероприятия в начальной школе, реализующие идею популяризации деятельности детского общественного объединения, привлечения в него для новых участников (проводятся в форме игр, квестов, театрализаций и т.п.);

- поддержку и развитие в детском объединении его традиций и ритуалов, формирующих у ребенка чувство общности с другими его членами, чувство причастности к тому, что происходит в объединении (реализуется посредством введения особой символики детского объединения – футболки и значки с логотипом школы, проведения ежегодной церемонии посвящения в члены детских объединений «Юнармия», создания и поддержки группы школы в социальных сетях ВКонтакте).

### **3.7. Модуль «Волонтерство»**

Волонтерство – это участие школьников в общественно-полезных делах, деятельности на благо конкретных людей и социального окружения в целом. Волонтерство может быть событийным и повседневным. Событийное волонтерство предполагает участие школьников в проведении разовых акций, которые часто носят масштабный характер, проводятся на уровне района, города, страны. Повседневное волонтерство предполагает постоянную деятельность школьников, направленную на благо конкретных людей и социального окружения в целом. Волонтерство позволяет школьникам проявить такие качества как внимание, забота, уважение. Волонтерство позволяет развивать коммуникативную культуру, умение общаться, слушать и слышать, эмоциональный интеллект, эмпатию, умение сопереживать.

Воспитательный потенциал волонтерства реализуется следующим образом:

*На внешкольном уровне:*



- участие школьников в организации культурных, спортивных, развлекательных мероприятий, проводимых на базе школы (в том числе городского, областного, международного уровня: Миротворческий форум «Мы – разные, мы – вместе», открытый конкурс благотворительных проектов «Вместе во имя добра», международная научно-практическая конференция в рамках гражданско-патриотического форума «Я – патриот и гражданин»);

- посильная помощь, оказываемая школьниками пожилым людям, проживающим в микрорайоне расположения образовательной организации;

- привлечение школьников к совместной работе с учреждениями социальной сферы – в проведении культурно-просветительских и развлекательных мероприятий для посетителей этих учреждений, в помощи по благоустройству территории данных учреждений;

- включение школьников в общение с детьми, проживающими в отдаленных районах, детьми с особыми образовательными потребностями или особенностями здоровья, детьми и пожилыми людьми, находящимися на лечении или проживании в интернатных учреждениях или учреждениях здравоохранения;

- участие школьников (с согласия родителей или законных представителей) к сбору помощи для нуждающихся, в том числе военнослужащих в регионах стихийных бедствий, военных конфликтов, чрезвычайных происшествий (участие в благотворительной акции «Поделись теплом» (создание и сбор вязаных вещей для жителей Донецкой и Луганской областей).

*На уровне школы:*

- участие школьников в организации праздников, торжественных мероприятий, встреч с гостями школы;

- участие школьников в работе с младшими ребятами: проведение для них праздников, утренников, тематических вечеров;

- участие школьников в работе на прилегающей к школе территории (благоустройство клумб, уход за деревьями и кустарниками).

### **3.8. Модуль «Профориентация»**

Совместная деятельность педагогов и школьников по направлению «профориентация» включает в себя профессиональное просвещение школьников; диагностику и консультирование по проблемам профориентации, организацию профессиональных проб школьников. Задача совместной деятельности педагога и ребенка – подготовить школьника к осознанному выбору своей будущей профессиональной деятельности. Эта работа осуществляется через:

- циклы профориентационных часов общения, направленных на подготовку школьника к осознанному планированию и реализации своего профессионального будущего;

- профориентационные игры: симуляции, деловые игры, квесты, решение кейсов, расширяющие знания школьников о типах профессий, о способах выбора профессий, о достоинствах и недостатках той или иной интересной школьникам профессиональной деятельности;

- экскурсии на предприятия города Курска и Курской области, дающие школьникам начальные представления о существующих профессиях и условиях работы людей, представляющих эти профессии;

- посещение профориентационных выставок, ярмарок профессий, тематических профориентационных парков, профориентационных лагерей, дней открытых дверей в



средних специальных учебных заведениях и вузах (Курский государственный университет, Юго-западный университет, Курский государственный медицинский университет, Курский государственный техникум технологий и сервиса);

- совместное с педагогами изучение интернет ресурсов, посвященных выбору профессий, прохождение профориентационного онлайн-тестирования, прохождение онлайн курсов по интересующим профессиям и направлениям образования;

- участие в работе всероссийских профориентационных проектов, созданных в сети интернет: просмотр лекций, решение учебно-тренировочных задач, участие в мастер-классах, посещение открытых уроков («Проектория»);

- индивидуальные консультации педагога-психолога, социального педагога для школьников и их родителей (законных представителей) по вопросам склонностей, способностей и иных индивидуальных особенностей детей, которые могут иметь значение в процессе выбора ими профессии;

- включение обучающихся в деятельность, организуемую в рамках федерального проекта по ранней профориентации «Билет в будущее»;

- освоение школьниками основ профессии в рамках различных курсов по выбору, включенных в основную образовательную программу школы, или в рамках курсов дополнительного образования.

### **3.9. Модуль «Организация предметно-эстетической среды»**

Окружающая ребенка предметно-эстетическая среда школы, при условии ее грамотной организации, обогащает внутренний мир ученика, способствует формированию у него чувства вкуса и стиля, создает атмосферу психологического комфорта, поднимает настроение, предупреждает стрессовые ситуации, способствует позитивному восприятию ребенком школы. Воспитывающее влияние на ребенка осуществляется через такие формы работы с предметно-эстетической средой школы как:

- оформление интерьера школьных помещений (вестибюля, коридоров, рекреаций, залов, лестничных пролетов) и их периодическая переориентация, которая может служить хорошим средством разрушения негативных установок школьников на учебные и внеучебные занятия;

- размещение на стенах школы регулярно сменяемых экспозиций: творческих работ школьников, позволяющих им реализовать свой творческий потенциал, а также знакомящих их с работами друг друга; картин определенного художественного стиля, знакомящего школьников с разнообразием эстетического осмысления мира; фотоотчетов об интересных событиях, происходящих в школе (проведенных ключевых делах, интересных экскурсиях, походах, встречах с интересными людьми и т.п.);

- озеленение пришкольной территории, разбивка клумб, тенистых аллей, оборудование площадок доступных для обучающихся разных возрастных категорий, позволяющих разделить свободное пространство образовательной организации на зоны активного и тихого отдыха;

- создание и поддержание в рабочем состоянии в вестибюле школы стеллажей свободного книгообмена (всемирная акция «Буккроссинг»), на которые желающие дети, родители и педагоги могут выставлять для общего пользования свои книги, а также брать с них для чтения любые другие;

- благоустройство классных кабинетов, осуществляемое классными руководителями вместе со школьниками своих классов, позволяющее учащимся проявить свои фантазию и творческие способности, создающее повод для длительного общения классного руководителя со своими детьми;

- событийный дизайн – оформление пространства проведения конкретных школьных событий (праздников, церемоний, торжественных линеек, творческих вечеров, выставок, собраний, конференций и т.п.);

- совместная с детьми разработка, создание и популяризация особой школьной символики (гимн школы, эмблема школы, логотип и т.п.), используемой как в школьной повседневности, так и в торжественные моменты жизни образовательной организации – во время праздников, торжественных церемоний, ключевых общешкольных дел и иных происходящих в жизни школы знаковых событий;

- организация выставочной зоны для приуроченных к различным памятным датам в рамках календаря образовательных событий (выставка творческих работ посвященная Дню образования города Курска, выставка работ художественно-эстетического цикла «Россия – Крым. Точки роста», приуроченная к празднованию присоединения Республики Крым к Российской Федерации).

- регулярная организация и проведение конкурсов творческих проектов по благоустройству различных участков пришкольной территории (например, высадке культурных растений, закладке газонов, сооружению альпийских горок, созданию инсталляций и иного декоративного оформления отведенных для детских проектов мест);

- акцентирование внимания школьников посредством элементов предметно-эстетической среды (стенды, плакаты, инсталляции) на важных для воспитания ценностях школы, ее традициях, правилах.

### 3.10. Модуль «Работа с родителями»

Работа с родителями или законными представителями школьников осуществляется для более эффективного достижения цели воспитания, которое обеспечивается согласованием позиций семьи и школы в данном вопросе. Работа с родителями или законными представителями школьников осуществляется в рамках следующих видов и форм деятельности:

*На групповом уровне:*

- общешкольный родительский комитет и совет отцов, участвующие в управлении образовательной организацией и решении вопросов воспитания и социализации их детей;

- родительские гостиные, на которых обсуждаются вопросы возрастных особенностей детей, формы и способы доверительного взаимодействия родителей с детьми, проводятся мастер-классы, семинары, круглые столы с приглашением специалистов;

- родительские дни, во время которых родители могут посещать школьные учебные и внеурочные занятия для получения представления о ходе учебно-воспитательного процесса в школе;

- семейный всеобуч, на котором родители могли бы получать ценные рекомендации и советы от профессиональных психологов, врачей, социальных работников и обмениваться собственным творческим опытом и находками в деле воспитания детей;

*На индивидуальном уровне:*

- работа специалистов по запросу родителей для решения острых конфликтных ситуаций;

- участие родителей в педагогических консилиумах, собираемых в случае возникновения острых проблем, связанных с обучением и воспитанием конкретного ребенка;

- помощь со стороны родителей в подготовке и проведении общешкольных и внутриклассных мероприятий воспитательной направленности (украшение классных кабинетов к праздничным событиям: новый год, день матери и т.п.);

- индивидуальное консультирование с целью координации воспитательных усилий педагогов и родителей.

#### **4. ОСНОВНЫЕ НАПРАВЛЕНИЯ САМОАНАЛИЗА ВОСПИТАТЕЛЬНОЙ РАБОТЫ**

Самоанализ организуемой в школе воспитательной работы осуществляется по выбранным самой школой направлениям и проводится с целью выявления основных проблем школьного воспитания и последующего их решения.

Самоанализ осуществляется ежегодно силами самой образовательной организации с привлечением (при необходимости и по самостоятельному решению администрации образовательной организации) внешних экспертов.

Основными принципами, на основе которых осуществляется самоанализ воспитательной работы в школе, являются:

- принцип гуманистической направленности осуществляемого анализа, ориентирующий экспертов на уважительное отношение как к воспитанникам, так и к педагогам, реализующим воспитательный процесс;

- принцип приоритета анализа сущностных сторон воспитания, ориентирующий экспертов на изучение не количественных его показателей, а качественных – таких как содержание и разнообразие деятельности, характер общения и отношений между школьниками и педагогами;

- принцип развивающего характера осуществляемого анализа, ориентирующий экспертов на использование его результатов для совершенствования воспитательной деятельности педагогов: грамотной постановки ими цели и задач воспитания, умелого планирования своей воспитательной работы, адекватного подбора видов, форм и содержания их совместной с детьми деятельности;

- принцип разделенной ответственности за результаты личностного развития школьников, ориентирующий экспертов на понимание того, что личностное развитие школьников – это результат как социального воспитания (в котором школа участвует наряду с другими социальными институтами), так и стихийной социализации и саморазвития детей.

Основными направлениями анализа организуемого в школе воспитательного процесса могут быть следующие:

##### **1.**

Критерием, на основе которого осуществляется данный анализ, является динамика личностного развития школьников каждого класса.

Осуществляется анализ классными руководителями совместно с заместителем директора по воспитательной работе с последующим обсуждением его результатов на заседании методического объединения классных руководителей или педагогическом совете школы.

Способом получения информации о результатах воспитания, социализации и саморазвития школьников является педагогическое наблюдение.

Внимание педагогов сосредотачивается на следующих вопросах: какие прежде существовавшие проблемы личностного развития школьников удалось решить за минувший учебный год; какие проблемы решить не удалось и почему; какие новые проблемы появились, над чем далее предстоит работать педагогическому коллективу.

##### **2.**

Критерием, на основе которого осуществляется данный анализ, является наличие в

образовательной организации интересной, событийно насыщенной и личностно развивающей совместной деятельности детей и взрослых.

Осуществляется анализ заместителем директора по воспитательной работе, классными руководителями, активом старшеклассников и родителями, хорошо знакомыми с деятельностью образовательной организации.

Способами получения информации о состоянии организуемой в школе совместной деятельности детей и взрослых могут быть беседы с обучающимися и их родителями, педагогами, лидерами ученического самоуправления, при необходимости – их анкетирование. Полученные результаты обсуждаются на заседании методического объединения классных руководителей или педагогическом совете школы.

Внимание при этом сосредотачивается на вопросах, связанных с:

- качеством проводимых общешкольных ключевых дел;
- качеством совместной деятельности классных руководителей и их классов;
- качеством организуемой в школе внеурочной деятельности;
- качеством реализации личностно развивающего потенциала школьных уроков;
- качеством существующего в школе ученического самоуправления;
- качеством функционирующих на базе школы детских общественных объединений;
- качеством проводимых в школе экскурсий, экспедиций, походов;
- качеством профориентационной работы школы;
- качеством работы школьных медиа;
- качеством организации предметно-эстетической среды школы;
- качеством взаимодействия школы и семей школьников.

Итогом самоанализа организуемой в школе воспитательной работы является перечень выявленных проблем, над которыми предстоит работать педагогическому коллективу.

## **2.4. Программа формирования экологической культуры, здорового и безопасного образа жизни**

### **2.4. Программа формирования экологической культуры, здорового и безопасного образа жизни**

#### **Пояснительная записка**

Программа формирования экологической культуры, здорового и безопасного образа жизни в соответствии с определением Стандарта — комплексная программа формирования у обучающихся знаний, установок, личностных ориентиров и норм поведения, обеспечивающих сохранение и укрепление физического и психологического здоровья как одной из ценностных составляющих, способствующих познавательному и эмоциональному развитию ребёнка.

Программа построена на основе общенациональных ценностей российского общества, таких, как гражданственность, здоровье, природа, экологическая культура, безопасность человека и государства. Программа направлена на развитие мотивации и готовности обучающихся повышать свою экологическую грамотность, действовать предусмотрительно, осознанно придерживаться здорового и экологически безопасного образа жизни, вести работу по экологическому просвещению, ценить природу как источник духовного развития, информации, красоты, здоровья, материального благополучия.

Программа формирования экологической культуры, здорового и безопасного образа жизни на ступени начального общего образования сформирована с учётом факторов, оказывающих существенное влияние на состояние здоровья детей:

- неблагоприятные экологические, социальные и экономические условия;
- факторы риска, имеющие место в образовательных учреждениях, которые приводят к дальнейшему ухудшению здоровья детей и подростков от первого к последнему году обучения;
- чувствительность к воздействиям при одновременной к ним инертности по своей природе, обуславливающей временной разрыв между воздействием и результатом, который может быть значительным, достигая нескольких лет, и тем самым между начальным и существенным проявлением неблагоприятных популяционных сдвигов в здоровье детей и подростков и всего населения страны в целом;
- особенности отношения обучающихся младшего школьного возраста к своему здоровью, существенно отличающиеся от таковых у взрослых, что связано с отсутствием у детей опыта «нездоровья» (за исключением детей с серьёзными хроническими заболеваниями) и восприятием ребёнком состояния болезни главным образом как ограничения свободы (необходимость лежать в постели, болезненные уколы).

Наиболее эффективным путём формирования экологической культуры, здорового и безопасного образа жизни обучающихся является направляемая и организуемая взрослыми самостоятельная работа школьников, способствующая активной и успешной социализации ребёнка в образовательном учреждении, развивающая способность понимать своё состояние, знать способы и варианты рациональной организации режима дня и двигательной активности, питания, правил личной гигиены.

Однако только знание основ здорового образа жизни не обеспечивает и не гарантирует их использования, если это не становится необходимым условием ежедневной жизни ребёнка в семье и образовательном учреждении.

Выбор стратегии реализации настоящей программы совершён с учётом психологических и психофизиологических характеристик детей младшего школьного возраста, опираясь на зону актуального развития. Формирование культуры здорового и безопасного образа жизни — необходимый и обязательный компонент здоровьесберегающей работы образовательного учреждения, требующий соответствующей экологически безопасной, здоровьесберегающей организации всей жизни образовательного учреждения, включая её инфраструктуру, создание благоприятного психологического климата, обеспечение рациональной организации учебного процесса, эффективной физкультурно-оздоровительной работы, организации рационального питания.

Одним из компонентов формирования экологической культуры, здорового и безопасного образа жизни обучающихся является просветительская работа с их родителями (законными представителями), привлечение родителей (законных представителей) к совместной работе с детьми, к разработке программы школы по охране здоровья обучающихся.

### **Принципы, которые легли в основу создания программы:**

1. Принцип учета индивидуальных возможностей и способностей школьников предусматривает поддержку всех учащихся с использованием разного по трудности и объёму предметного содержания, а соответственно, помощи и взаимопомощи при усвоении программного материала каждым учеником. Это открывает широкие возможности для вариативности образования, реализации индивидуальных образовательных программ, адекватных развитию ребенка.
2. Учет возрастных особенностей обучающихся
3. Создание образовательной среды, обеспечивающей снятие всех стрессобразующих факторов учебно-воспитательного процесса. Атмосфера доброжелательности, вера в силы ребенка, создание для каждого ситуации успеха необ-



ходимы не только для познавательного развития детей, но и для их нормального психофизиологического состояния.

4. Обеспечение мотивации образовательной деятельности. Ребенок — субъект образования и обучающего общения, он должен быть эмоционально вовлечен в процесс социализации, что обеспечивает естественное повышение работоспособности и эффективности работы мозга не в ущерб здоровью.

5. Построение учебно-воспитательного процесса в соответствии с закономерностями становления психических функций. Прежде всего, имеется в виду переход от совместных действий к самостоятельным, от действия по материализованной программе к речевому и умственному выполнению действий, переход от поэтапных действий к автоматизированным.

6. Рациональная организация двигательной активности. Сочетание методик оздоровления и воспитания позволяет добиться быстрой и стойкой адаптации ребенка к условиям школы

7. Обеспечение адекватного восстановления сил. Смена видов деятельности, регулярное чередование периодов напряженной активной работы и расслабления, произвольной и эмоциональной активации необходимы для предотвращения переутомления детей.

Наиболее эффективным путём формирования осознания ценности здоровья и здорового образа жизни является направляемая и организуемая взрослыми (учителем, воспитателем, психологом, взрослыми в семье) самостоятельная работа, способствующая активной и успешной социализации ребёнка, развивающая способность понимать своё состояние, знать способы и варианты рациональной организации режима дня и двигательной активности, питания, правил личной гигиены.

Не менее важно для сохранения здоровья развивать у детей способность рассматривать себя и своё состояние со стороны, понимать свои чувства и причины их возникновения. Самонаблюдение и самоанализ формируют желание самосовершенствоваться, позволяют ребёнку видеть и развивать свои личностные возможности, повышать свой интеллектуальный потенциал.

Необходимо формировать у ребёнка нравственное отношение к своему здоровью, которое выражается в желании и потребности быть здоровым, вести здоровый образ жизни. Чтобы мотивировать его на заботливое поведение, необходимо заинтересовать, создать положительные эмоции при освоении знаний, дать почувствовать удовольствие от методов оздоровления, использовать положительные примеры из окружающего мира, личный пример родителей.

Проблема организации помощи ребёнку в сохранении, укреплении и формировании здоровья весьма актуальна. Решить проблему здоровья в рамках учебно-воспитательного процесса может созданная система физкультурно-оздоровительной деятельности школы и переход школы в режим работы «Школа содействия укреплению и сохранению здоровья школьников».

Актуальность программы по созданию системы физкультурно-оздоровительной деятельности в школе заключается, прежде всего, в том, что она ориентирована на решение таких значимых проблем, устранение которых в сумме может дать максимально возможный положительный эффект оздоровления учащихся

Основная цель настоящей программы — сохранение и укрепление физического, психологического и социального здоровья обучающихся младшего школьного возраста как одной из ценностных составляющих, способствующих познавательному и



эмоциональному развитию ребёнка, достижению планируемых результатов освоения основной образовательной программы начального общего образования.

#### **Задачи программы:**

- сформировать представления об основах экологической культуры на примере экологически сообразного поведения в быту и природе, безопасного для человека и окружающей среды;
- сформировать представление о позитивных и негативных факторах, влияющих на здоровье, в том числе о влиянии на здоровье позитивных и негативных эмоций, получаемых от общения с компьютером, просмотра телепередач, участия в азартных играх;
- дать представление с учётом принципа информационной безопасности о негативных факторах риска для здоровья детей (сниженная двигательная активность, инфекционные заболевания, переутомление и т. п.), о существовании и причинах возникновения зависимостей от табака, алкоголя, наркотиков и других психоактивных веществ, об их пагубном влиянии на здоровье;
- сформировать познавательный интерес и бережное отношение к природе;
- научить школьников выполнять правила личной гигиены и развить готовность на их основе самостоятельно поддерживать своё здоровье;
- сформировать представление о правильном (здоровом) питании, его режиме, структуре, полезных продуктах;
- сформировать представление о рациональной организации режима дня, учёбы и отдыха, двигательной активности, научить ребёнка составлять, анализировать и контролировать свой режим дня;
- обучить безопасному поведению в окружающей среде и элементарным навыкам поведения в экстремальных ситуациях;
- сформировать навыки позитивного общения;
- научить осознанному выбору поступков, стиля поведения, позволяющих сохранять и укреплять здоровье;
- сформировать потребность ребёнка безбоязненно обращаться к врачу по любым вопросам состояния здоровья, в том числе связанным с особенностями роста и развития.

**Нормативно – правовой и документальной основой Программы** формирования культуры здорового и безопасного образа жизни обучающихся на ступени начального общего образования являются:

1. Конституция Российской Федерации (ст.43)
2. Федеральный закон «Об образовании в Российской Федерации» от 29.12.2012 № 273 – ФЗ статьи 10, 11, 12, 28, 29, 30, 47, 55, 66 (С изменениями и дополнениями от: 7 мая, 7 июня, 2, 23 июля, 25 ноября 2013 г., 3 февраля, 5, 27 мая, 4, 28 июня, 21 июля, 31 декабря 2014 г., 6 апреля, 2 мая, 29 июня, 13 июля, 14, 29, 30 декабря 2015 г., 2 марта, 2 июня, 3 июля, 19 декабря 2016 г., 1 мая, 29 июля, 5, 29 декабря 2017 г., 19 февраля, 7 марта, 27 июня, 3, 29 июля, 3 августа, 25 декабря 2018 г., 6 марта, 1 мая, 17 июня, 26 июля, 1 октября, 2, 27 декабря 2019 г., 6 февраля, 1, 18 марта, 24 апреля, 25 мая, 8 июня, 31 июля, 8, 30 декабря 2020 г., 17 февраля, 24 марта, 5, 20, 30 апреля, 26 мая, 11, 28 июня, 2 июля 2021 г.)
3. Санитарные правила СП 2.4.3648-20 "Санитарно-эпидемиологические требования к организациям воспитания и обучения, отдыха и оздоровления детей и молодежи" от 28.09.2020 г. № 28
4. ФГОС начального общего образования (приказ Минобрнауки РФ № 373 от 6 ок-тября 2009 года) (С изменениями и дополнениями от: 26 ноября 2010 г., 22 сентября

2011 г., 18 декабря 2012 г., 29 декабря 2014 г., 18 мая, 31 декабря 2015 г., 11 декабря 2020 г.);

5. Концепция духовно-нравственного развития и воспитания личности гражданина России;

6. Требования к результатам освоения основной образовательной программы начального общего образования;

7. Программа формирования универсальных учебных действий;

8. Программа воспитания МБОУ «Средняя общеобразовательная школа №1»

Работа образовательного учреждения по реализации программы формирования экологической культуры, здорового и безопасного образа жизни реализуется в два этапа.

*Первый этап* — анализ состояния и планирование работы образовательного учреждения по данному направлению, в том числе по:

- организации режима дня детей, их нагрузкам, питанию, физкультурно-оздоровительной работе, сформированности элементарных навыков гигиены, рационального питания и профилактики вредных привычек;

- организации проводимой и необходимой для реализации программы просветительской работы образовательного учреждения с обучающимися и родителями (законными представителями);

- выделению приоритетов в работе образовательного учреждения с учётом результатов проведённого анализа, а также возрастных особенностей обучающихся на ступени начального общего образования.

*Второй этап* — организация просветительской, учебно-воспитательной и методической работы образовательного учреждения по данному направлению.

1. Просветительская, учебно-воспитательная работа с обучающимися, направленная на формирование экологической культуры, здорового и безопасного образа жизни, включает:

- внедрение в систему работы образовательного учреждения дополнительных образовательных курсов, которые направлены на формирование экологической культуры обучающихся, ценности здоровья и здорового образа жизни и могут реализовываться во внеурочной деятельности либо включаться в учебный процесс;

- лекции, беседы, консультации по проблемам экологического просвещения, сохранения и укрепления здоровья обучающихся, профилактике вредных привычек;

- проведение дней здоровья, конкурсов, экологических троп, праздников и других активных мероприятий, направленных на экологическое просвещение, пропаганду здорового образа жизни;

- создание в школе общественного совета по реализации Программы, включающего представителей администрации, учащихся старших классов, родителей (законных представителей), представителей детских физкультурно-оздоровительных клубов, специалистов по охране окружающей среды.

2. Просветительская и методическая работа с педагогами, специалистами и родителями (законными представителями), направленная на повышение квалификации работников образовательного учреждения и повышение уровня знаний родителей (законных представителей) по проблемам охраны и укрепления здоровья детей, включает:

- проведение соответствующих лекций, консультаций, семинаров, круглых столов, родительских собраний, педагогических советов по данной проблеме;

- приобретение для педагогов, специалистов и родителей (законных представителей) необходимой научно-методической литературы;

- привлечение педагогов, медицинских работников, психологов и родителей (законных представителей) к совместной работе по проведению природоохранных, оздоровительных мероприятий и спортивных соревнований.

На этапе начальной школы на первое место в урочной и внеурочной деятельности выдвигается опыт применения формируемых усилиями всех учебных предметов универсальных учебных действий, ценностных ориентаций и оценочных умений, социальных норм поведения, направленных на сохранение здоровья и обеспечение экологической безопасности человека и природы. Формируется личный опыт самоограничения при решении ключевого противоречия экологического сознания этого возраста «хочу — нельзя» и его эмоционального переживания.

Основными источниками содержания выступают экологические образы в традициях и творчестве разных народов, художественной литературе, искусстве, а также элементы научного знания.

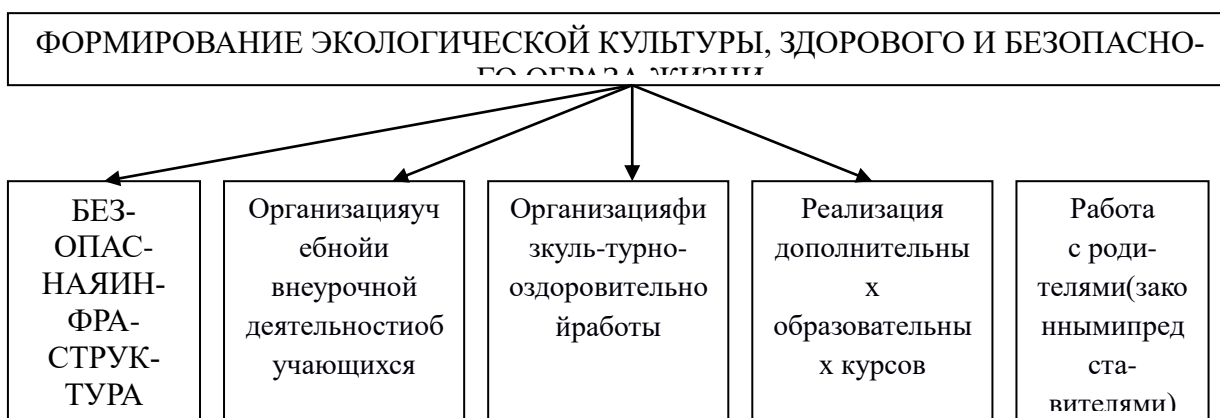
Основные виды деятельности обучающихся: учебная, учебно-исследовательская, образно-познавательная, игровая, рефлексивно-оценочная, регулятивная, креативная, общественно полезная.

Формируемые ценности: природа, здоровье, экологическая культура, экологически безопасное поведение.

Основные формы организации внеурочной деятельности: развивающие ситуации игрового и учебного типа.

*Основные направления по формированию экологической культуры, здорового и безопасного образа жизни:*

- создание экологически безопасной, здоровьесберегающей инфраструктуры образовательного учреждения;
- организация учебной и внеурочной деятельности обучающихся;
- организация физкультурно-оздоровительной работы;
- реализация дополнительных образовательных курсов;
- организация работы с родителями (законными представителями).



- соответствие состояния и содержания здания и помещений образовательного учреждения экологическим требованиям, санитарным и гигиеническим нормам, нормам пожарной безопасности, требованиям охраны здоровья и охраны труда обучающихся;

- наличие и необходимое оснащение помещений для питания обучающихся, а также для хранения и приготовления пищи;

- организацию качественного горячего питания обучающихся, в том числе горячих завтраков;
- оснащённость кабинетов, физкультурного зала, спортплощадок необходимым игровым и спортивным оборудованием и инвентарём;
- наличие помещений для медицинского персонала;
- наличие необходимого (в расчёте на количество обучающихся) и квалифицированного состава специалистов, обеспечивающих оздоровительную работу с обучающимися (логопеды, учителя физической культуры, психологи, медицинские работники).

В школе создана материально-техническая база, обеспечивающая оптимальные условия для сохранения и укрепления здоровья обучающихся:

- спортивный зал, стадион, имеется спортивная площадка, с необходимым игровым и спортивным инвентарём. Это позволяет реализовать спортивные и физкультурные программы не только в урочное время, но и во внеурочных занятиях;
- медицинский кабинет (медицинский работник ведёт профилактическую работу). Согласно плану Министерства здравоохранения в школе проводится вакцинация учащихся, медицинский осмотр обучающихся, контроль детей состоящих на диспансерном учете).
- школьная столовая, позволяющая организовывать горячее питание в урочное время. В школе хорошая материально-техническая база пищевых блоков, холодильного и технологического оборудования, современный обеденный зал;
- учебные кабинеты.

Все школьные помещения соответствуют санитарным и гигиеническим нормам, нормам пожарной безопасности, требованиям охраны здоровья и охраны труда обучающихся.

Эффективное функционирование созданной здоровьесберегающей инфраструктуры в школе поддерживает квалифицированный состав специалистов:

- социальный педагог;
- учитель физической культуры;
- медицинский работник (прикреплён от районной больницы);
- учителя школы.

Ответственность и контроль за реализацию этого направления возлагаются на администрацию образовательного учреждения.

, направленная на повышение эффективности учебного процесса, при чередовании обучения и отдыха включает:

- соблюдение гигиенических норм и требований к организации и объёму учебной и внеурочной нагрузки (выполнение домашних заданий, занятия в кружках и спортивных секциях) обучающихся на всех этапах обучения;
- использование методов и методик обучения, адекватных возрастным возможностям и особенностям обучающихся (использование методик, прошедших апробацию);
- введение любых инноваций в учебный процесс только под контролем специалистов;
- строгое соблюдение всех требований к использованию технических средств обучения, в том числе компьютеров и аудиовизуальных средств;
- индивидуализацию обучения, учёт индивидуальных особенностей развития обучающихся: темпа развития и темпа деятельности, обучение по индивидуальным образовательным траекториям;
- ведение систематической работы с детьми с ослабленным здоровьем и с детьми с ограниченными возможностями здоровья, посещающими специальные медицинские группы под строгим контролем медицинских работников.

Организация образовательного процесса строится с учетом

(выполнение

домашних заданий, занятия в кружках и спортивных секциях).

1-4 классы работают в режиме пятидневной учебной недели (в соответствии с требованиями ФГОС). Максимальное количество часов в неделю выдержано. Вторник и четверг - самые работоспособные дни, соответственно нагрузка в эти дни выше, чем в остальные.

В 1-4 классе 2 часа физической культуры и 1 час реализуется за счет вариативной части.

Педагоги используют приём самооценки достижений учащихся на разных этапах обучения: в результате работы на конкретном уроке, в результате изучения темы или раздела, в результате обучения в том или ином классе начальной школы. Система заданий направленных на самооценку результатов собственных достижений, их сравнение с предыдущими результатами, на осознание происходящих приращений знаний, способствует формированию рефлексивной самооценки, личностной заинтересованности в приобретении, расширении знаний и способов действий. Содержание учебников имеет культурологический, этический и личностно ориентированный характер и обеспечивает возможность понимания школьниками основных правил поведения в обществе на основе традиционных духовных идеалов и нравственных норм. Достижению указанных личностных результатов способствует тесная связь изучаемого материала с повседневной жизнью ребенка, с реальными проблемами окружающего мира, материал о правах ребенка, о государственных и семейных праздниках и знаменательных датах. Особую актуальность имеет учебный материал, связанный с проблемой безопасного поведения ребенка в природном и социальном окружении.

В школе строго соблюдаются все , в том числе компьютеров и аудиовизуальных средств. В школе есть компьютерный класс. Режим работы использования компьютерной техники и ТСО на уроках строго регламентирован.

Педагогический коллектив учитывает в образовательной деятельности : темпа развития и темп деятельности.

В используемой в школе системе учебников учтены психологические и возрастные особенности младших школьников, различные учебные возможности детей.

Наиболее эффективный путь формирования экологической культуры, ценности здоровья, здорового образа жизни — самостоятельная работа обучающихся, направляемая и организуемая взрослыми: учителями, воспитателями, психологами, взрослыми в семье. Самостоятельная работа способствует активной и успешной социализации младшего школьника, развивает способность понимать своё состояние, знать способы и варианты рациональной организации режима дня и двигательной активности, питания, правил личной гигиены.

Виды учебной деятельности, используемые в урочной и внеурочной деятельности: ролевые игры, проблемно-ценностное и досуговое общение, проектная деятельность, социально-творческая и общественно полезная практика.

Формы учебной деятельности, используемые при реализации программы: исследовательская работа во время прогулок, в музее, деятельность классной или школьной газеты по проблемам здоровья или охраны природы, мини-проекты, дискуссионный клуб, ролевые ситуационные игры, практикум-тренинг, спортивные игры, дни здоровья.

- ,направленная на обеспечение рациональной организации двигательного режима, нормального физического развития и двигательной подготовленности, повышение адаптивных возможностей организма,

сохранение и укрепление здоровья обучающихся и формирование культуры здоровья, включает:

- полноценную и эффективную работу с обучающимися всех групп здоровья (на уроках физкультуры, в секциях и т. п.);
- рациональную организацию уроков физической культуры и занятий активно-двигательного характера;
- организацию занятий по лечебной физкультуре;
- организацию часа активных движений (динамической паузы) между 3-м и 4-м уроками;
- организацию динамических перемен, физкультминуток на уроках, способствующих эмоциональной разгрузке и повышению двигательной активности;
- организацию работы спортивных секций и создание условий для их эффективного функционирования;
- регулярное проведение спортивно-оздоровительных мероприятий (дней спорта, соревнований, олимпиад, походов и т. п.).

Реализация этого направления зависит от администрации образовательного учреждения, учителей физической культуры, медицинских работников, психологов, а также всех педагогов.

,направленных на повышение уровня знаний и практических умений обучающихся в области экологической культуры и охраны здоровья, предусматривает:

- внедрение в систему работы образовательного учреждения дополнительных образовательных курсов, направленных на формирование экологической культуры, здорового и безопасного образа жизни, в качестве отдельных образовательных модулей или компонентов, включённых в учебный процесс;
- организацию в образовательном учреждении кружков, секций, факультативов по избранной тематике;
- проведение тематических дней здоровья, интеллектуальных соревнований, конкурсов, праздников и т. п.

Программы, направленные на формирование ценности здоровья и здорового образа жизни, предусматривают разные формы организации занятий:

- интеграцию в базовые образовательные дисциплины;
- проведение часов здоровья;
- факультативные занятия;
- проведение классных часов;
- занятия в кружках;
- проведение досуговых мероприятий: конкурсов, праздников, викторин, экскурсий и т.п.;
- организацию дней здоровья.

Эффективность реализации этого направления зависит от деятельности всех педагогов.

Одним из дополнительных образовательных курсов является курс «Моё здоровье», направленный на экологическое просвещение младших школьников, выработку у них правил общения человека с природой для сохранения и укрепления их здоровья, экологически грамотного поведения в школе и дома.

- ( ) :
- лекции, семинары, консультации, курсы по различным вопросам роста и развития ребёнка, его здоровья, факторам, положительно и отрицательно влияющим на здоровье детей, и т. п.;



- приобретение для родителей (законных представителей) необходимой научно-методической литературы;

- организацию совместной работы педагогов и родителей (законных представителей) по проведению спортивных соревнований, дней здоровья, занятий по профилактике вредных привычек и т. п.

- пропаганда здорового образа жизни, наглядная агитация, консультации по всем оздоровительным вопросам, включая такие формы работы, как индивидуальная, групповая, коллективная.

Эффективность реализации этого направления зависит от деятельности администрации образовательного учреждения, всех педагогов.

-

### Основные направления просветительской и мотивационной работы

Направление деятельности	Задачи	Содержание
Санитарно-просветительская работа по формированию здорового образа жизни	<ol style="list-style-type: none"> <li>1. Знакомство детей, родителей с основными понятиями – здоровье, здоровый образ жизни.</li> <li>2. Формирование навыков здорового образа жизни, гигиены, правил личной безопасности.</li> <li>3. Обеспечение условий для мотивации и стимулирования здорового образа жизни</li> </ol>	<p>Проведение уроков здоровья, проведение классных часов и общешкольных мероприятий по пропаганде здорового образа жизни, формированию навыков ЗОЖ, гигиены и личной безопасности</p>
Профилактическая деятельность	<ol style="list-style-type: none"> <li>1. Обеспечение условий для ранней диагностики заболеваний, профилактики здоровья.</li> <li>2. Создание условий, предотвращающих ухудшение состояние здоровья.</li> <li>3. Обеспечение помощи детям, перенесшим заболевания, в адаптации к учебному процессу.</li> <li>4. Профилактика травматизма</li> </ol>	<p>Система мер по улучшению питания детей: режим питания; эстетика помещений; пропаганда культуры питания в семье.</p> <p>Система мер по улучшению санитарии и гигиены: генеральные уборки классных комнат, школы; соблюдение санитарно-гигиенических требований.</p> <p>Система мер по предупреждению травматизма: оформление уголков по технике безопасности; проведение</p>

		инструктажа с детьми. Профилактика утомляемости: проведение подвижных перемен; оборудование зон отдыха.
Физкультурно-оздоровительная, спортивно-массовая работа	<ol style="list-style-type: none"> <li>1. Укрепление здоровья детей средствами физической культуры и спорта.</li> <li>2. Пропаганда физической культуры, спорта, туризма в семье.</li> <li>3. Всемерное развитие и содействие детскому и взрослому спорту и туризму.</li> </ol>	<p>Повышение качества оздоровительной и спортивно-массовой работы в школе: организация подвижных игр; соревнований по отдельным видам спорта;</p> <p>спартакиады, дни здоровья.</p> <p>Привлечение к организации физкультурно-оздоровительной и спортивно-массовой работе с детьми родителей.</p>

### Примерное программное содержание по классам

Ступень образования	Содержательные линии
1 класс	Овладение основными культурно – гигиеническими навыками, я умею, я могу, сам себе я помогу, навыки самообслуживания, какая польза от прогулок, зачем нам нужно быть здоровым, спорт в моей жизни. Отношение к самому себе, к своему собственному здоровью правильный режим дня, зачем человеку нужен отдых, зачем нужен свежий воздух, спорт в моей жизни
2 класс	Мы за здоровый образ жизни, особенности физиологического и психологического здоровья мальчиков и девочек, основные способы закаливания, спорт в моей жизни, в моей семье, правила безопасного поведения.
3 класс	Осознанно о правильном и здоровом питании, витамины в моей жизни, правила оказания первой медицинской помощи, правила безопасного поведения.
4 класс	Спорт в моей жизни, нет вредным привычкам, роль физкультуры и спорта в формировании правильной осанки, мышечной системы, иммунитета, быть здоровым – это здорово!

### **Формы деятельности**

Уроки, кружки, секции, дни здоровья, спортивные соревнования.

Для внедрения программы в полном объеме необходимо реализовать следующие функции:

1. Теоретические: изучение опыта работы других образовательных учреждений, нормативной литературы, проведение теоретических семинаров с сотрудниками.

2. Методические: корректировка действующих учебных программ с учетом психологических, оздоровительных требований, составление и разработка специальных учебных программ по физической культуре для учащихся различных возрастных групп, составление перечней функциональных обязанностей специалистов службы, планирование учебно-воспитательной работы в соответствии с основными направлениями работы школы.

3. Организационные: подбор специалистов, повышение их квалификации, оснащение классных кабинетов, комнаты психофизиологической разгрузки.

4. Обеспечение необходимыми учебниками, методическими пособиями, наглядными, раздаточными и дидактическими материалами, спортивным оборудованием и инвентарем.

### **Работа с детьми**

- Привитие школьникам чувства ответственности за свое здоровье.
- Обучение школьников здоровому образу жизни.
- Обучение школьников личной гигиене.
- Беседы, семинары, конференции обучающего характера.
- Выпуск школьных тематических газет о здоровье.
- Вовлечение детей в спортивные секции.
- Привитие школьникам эстетических чувств.

### **Работа с родителями**

- Родительские собрания, индивидуальная работа с родителями по созданию установки на совместную работу с Прогимназией, с целью решения всех психолого-педагогических проблем развития ребенка.
- Психологическое просвещение родителей, помощь в создании экологической и психологической среды в семье.
- Включение родителей в воспитательный процесс в школе.

### **Работа с педагогами**

- Просветительская работа по направлениям «Урок здоровья» и «Здоровый урок», по программе здоровьесберегающих технологий.
- Постановка новых целей и задач по развитию школьников в социальном, психическом, физическом аспектах.
- Консультации учителей по сохранению собственного здоровья.
- Информирование педколлектива о состоянии и профилактике заболеваемости, об адаптационных изменениях психики при повышенной умственной нагрузке, о последствиях психической травматизации школьников в процессе обучения.

### **Прогностическое планирование**

- Планирование результатов оздоровительной деятельности в соответствии с «Моделью здоровья» школьника по истечению 3-4 лет от начала деятельности физкультурно-оздоровительной программы.
- Вероятностное прогнозирование результатов оздоровительной деятельности по итогам диагностики (2 раза в году: сентябрь, май)

### **Содержание физкультурно-оздоровительной работы**

Комплексная программа по физическому воспитанию состоит из следующих разделов:

- Легкая атлетика.
- Гимнастика.
- Спортивные игры (пионербол).
- Теоретические сведения.

### **Структура комплекса оздоровительных физкультурных мероприятий**

Оздоровительные физкультурные мероприятия применяемые в ходе учебного процесса:

Вне уроков физкультуры:

- гимнастика до занятий;
- подвижные перемены;
- физкультминутки (энергизаторы):
  - локальная гимнастика для различных частей тела;
  - элементы самомассажа;

В ходе внеклассной и внеурочной работы:

- Дни здоровья 1 раз в четверть;
  - соревнования «Мама, папа, я - спортивная семья», «Весёлые старты».
- В кружках и секциях:
- пропаганда занятий физкультурой и спортом.

#### **Гимнастика до занятий.**

Общее руководство проведением гимнастики осуществляет дежурный учитель. Для проведения гимнастики в школе используется коридор. Учащиеся занимаются в течение 10 минут. Проводят занятия учителя начальных классов, физорг класса (дежурный). Основной материал гимнастики – общеразвивающие упражнения без предметов.

#### **Подвижная (динамическая) перемена (20 минут).**

Подвижные перемены имеют большое оздоровительное значение в режиме дня учащихся и предполагают проведение подвижных игр на большой перемене. Игры – хороший отдых между уроками, они снимают чувство усталости, тонизируют нервную систему, улучшают эмоциональное состояние и повышают работоспособность. Как правило, игры и развлечения несложные. Нужно использовать такие игры, правила которых разрешают детям, не нарушая хода, вступать в игру и выходить из неё.

#### **Физкультминутки, или упражнения – энергизаторы.**

Это проведение здоровьесберегающих минуток на уроках общеобразовательного цикла. Учащимся необходимы двигательные минутки на уроке, которые позволят им размять своё тело, передохнуть и расслабиться. Энергизаторы хороши тем, что предполагают активность разных анализаторов и актуализируют разные способности

детей. В результате использование энергизатора восстанавливается энергия класса, внимание снова привлекается к учителю, дети, получившие улучшение психо-эмоционального состояния, снова чувствуют себя включённым в работу.

### **Элементы просветительской работы по здоровьесбережению в ходе уроков образовательного цикла.**

Задача формирования бережного, уважительного, сознательного отношения к материальным и духовным ценностям решается средствами всей системы учебников используемых в начальной школе, в течение всего учебно-воспитательного процесса.

Программа формирования культуры здорового и безопасного образа жизни средствами урочной деятельности может быть реализована с помощью предметов УМК.

Система учебников формирует установку школьников на безопасный, здоровый образ жизни. С этой целью предусмотрены соответствующие разделы и темы. Их содержание направлено на обсуждение с детьми проблем, связанных с безопасностью жизни, укреплением собственного физического, нравственного и духовного здоровья, активным отдыхом.

**В курсе «Окружающий мир»** — при работе над темами «Вода», «Воздух» рассматриваются не только их свойства, но и значение для человека в плане сохранения и укрепления здоровья; рассматриваются вопросы охраны окружающей среды, и какую роль играет это для сохранения здоровья человека; дети получают ответы на вопросы «Что вокруг нас может быть опасным?», «Зачем мы спим ночью?», «Почему нужно есть много овощей и фруктов?», «Почему нужно чистить зубы и мыть руки?», «Почему в автомобиле и поезде нужно соблюдать правила безопасности?».

Формированию бережного отношения к материальным и духовным ценностям России и мира способствуют разделы, темы учебников, художественные тексты, упражнения, задачи, иллюстративный и фотоматериал с вопросами для последующего обсуждения.

**В курсе «Технология»** при первом знакомстве с каждым инструментом или приспособлением обязательно вводятся правила безопасной работы с ним.

**В курсе «Физическая культура»** весь материал способствует выработке установки на безопасный, здоровый образ жизни. На это ориентированы все разделы программы.

Развитию мотивации к творческому труду, работе на результат служит проектная деятельность в урочной и внеурочной работе.

1. На уроках русского языка, родного языка и литературного чтения учащиеся знакомятся с правилами культуры чтения и письма, формируются и закрепляются гигиенические умения и навыки чтения и письма (правильная осанка, положение книги, тетради и т.д.)

2. На уроках окружающего мира даётся наиболее систематизированное представление о сохранении здоровья, дети знакомятся с элементарными анатомо-физиологическими сведениями при изучении темы «Организм человека и охрана его здоровья».

3. На уроках физической культуры учащиеся получают сведения о значении для здоровья тех или иных физических упражнений, о двигательном режиме.

4. На уроках технологии учащиеся знакомятся с правилами безопасности на учебных занятиях. Примерная тематика бесед для учащихся начальной школы (в соответствии со спецификой изучаемых предметов):

Режим дня.

Правильная посадка за партой.  
Личная гигиена, уход за телом.  
Уход за зубами.  
Закаливание.  
Классная комната учащихся.  
Вредные привычки.  
Двигательная активность.  
Рациональный отдых.  
Предупреждение простудных заболеваний.  
Физический труд и здоровье.  
Как сохранить хорошее зрение.  
Предупреждение травм и несчастных случаев.  
Общее понятие об организме человек.  
Чем человек отличается от животного.  
Роль витаминов для роста и развития человека.

### **Оздоровительные физкультурные мероприятия, применяемые в ходе внеклассной работы.**

Задачи внеклассной работы:

- содействовать укреплению здоровья, закаливанию организма, разностороннему физическому развитию учащегося;
- углублять и расширять знания, умения и навыки в области здоровья;
- организовывать здоровый отдых учащихся;
- прививать учащимся любовь к систематическим занятиям физической культурой и спортом;
- воспитывать нравственную культуру учащихся, интерес к истории спорта, желания побеждать в себе отрицательные привычки и эмоции.

Дни здоровья проводятся согласно плану работы школы 1 раз в четверть.

Спортивные праздники и соревнования.

Спортивные соревнования, праздники являются одной из самых интересных, увлекательных форм внеклассной работы. Они содействуют сплачиванию детского коллектива, повышают физическую подготовленность учеников.

Основные результаты реализации программы формирования культуры здорового и безопасного образа жизни учащихся оценивается в рамках мониторинговых процедур, предусматривающих выявление: динамики сезонных заболеваний; динамики школьного травматизма; утомляемости учащихся.

В целях получения объективных данных о результатах реализации программы и необходимости её коррекции целесообразно проводить систематический мониторинг в образовательном учреждении.

Мониторинг реализации Программы включает:

- аналитические данные об уровне представлений обучающихся о проблемах охраны окружающей среды, своём здоровье, правильном питании, влиянии психотропных веществ на здоровье человека, правилах поведения в школе и вне школы, в том числе на транспорте;
- отслеживание динамики показателей здоровья обучающихся: общего показателя здоровья, показателей заболеваемости органов зрения и опорно-двигательного аппарата;



- отслеживание динамики травматизма в образовательном учреждении, в том числе дорожно-транспортного травматизма;
- отслеживание динамики показателей количества пропусков занятий по болезни;
- включение в доступный широкой общественности ежегодный отчёт образовательного учреждения обобщённых данных о сформированности у обучающихся представлений об экологической культуре, здоровом и безопасном образе жизни.

Выделяются следующие критерии эффективной реализации Программы формирования экологической культуры, здорового и безопасного образа жизни обучающихся:

- высокая рейтинговая оценка деятельности школы по данному направлению в муниципальной или региональной системе образования;
- отсутствие нареканий к качеству работы школы со стороны органов контроля и надзора, органов управления образованием, родителей (законных представителей) и обучающихся, что является показателем высокого уровня деятельности управленческого звена школы;
- повышение уровня культуры межличностного общения обучающихся и уровня эмпатии друг к другу;
- снижение уровня социальной напряжённости в детской и подростковой среде;
- результаты экспресс-диагностики показателей здоровья школьников;
- положительные результаты анализа анкет по исследованию жизнедеятельности школьников, анкет для родителей (законных представителей).

Основные результаты формирования культуры здорового и безопасного образа жизни учащихся не подлежат итоговой оценке индивидуальных достижений учащихся, однако оцениваются в рамках мониторинговых процедур, в которых ведущими методами являются: суждения родителей, самооценочные суждения детей.

В качестве содержательной и критериальной базы оценки выступают планируемые личностные результаты обучения:

- ценностное отношение к своему здоровью, здоровью близких и окружающих людей;
- элементарные представления о взаимообусловленности физического, нравственного, социально-психологического здоровья человека, о важности морали и нравственности в сохранении здоровья человека;
- первоначальный личный опыт здоровьесберегающей деятельности;
- первоначальные представления о роли физической культуры и спорта для здоровья человека, его образования, труда и творчества;
- знания о возможном негативном влиянии компьютерных игр, телевидения, рекламы на здоровье человека.

Оценка и коррекция развития этих и других личностных результатов образовательной деятельности обучающихся осуществляется в ходе постоянного наблюдения педагога в тесном сотрудничестве с семьей ученика.

### **Модель здоровья школьника**

<i>Здоровье физическое</i>	<i>Здоровье социальное</i>	<i>Здоровье психическое</i>
----------------------------	----------------------------	-----------------------------

Совершенство саморегуляции в организме, гармония физиологических процессов, максимальная адаптация к окружающей среде.	Моральное самообеспечение, адекватная оценка своего «я», самоопределение.	Высокое сознание, развитое мышление, большая внутренняя моральная сила, побуждающая к действию.
--	---	---

воспитание соответствующей культуры у педагога и ученика:

- культуры физической (управление движением);
- культуры физиологической (управление процессами в теле);
- культуры психологической (управление своими ощущениями, внутренним состоянием);
- культуры интеллектуальной (управление мыслительным процессом и размышлениями).

### Планируемые результаты

Направление	Планируемые результаты
Формирование ценностного отношения к здоровью и здоровому образу жизни	<ol style="list-style-type: none"> <li>1. У учащихся сформировано ценностное отношение к своему здоровью, здоровью близких и окружающих людей.</li> <li>2. Учащиеся имеют элементарные представления о физическом, нравственном, психическом и социальном здоровье человека.</li> <li>3. Учащиеся имеют первоначальный личный опыт здоровьесберегающей деятельности.</li> <li>4. Учащиеся имеют первоначальные представления о роли физической культуры и спорта для здоровья человека, его образования, труда и творчества.</li> <li>5. Учащиеся знают о возможном негативном влиянии компьютерных игр, телевидения, рекламы на здоровье человека.</li> </ol>
Создание здоровьесберегающей инфраструктуры образовательного учреждения	Соответствие состояния и содержания зданий и помещений санитарным и гигиеническим нормам, нормам пожарной безопасности, требованиям охраны здоровья и охраны труда обучающихся.
Рациональная организация образовательного процесса	Соблюдение гигиенических норм и требований к организации и объёму учебной и внеучебной нагрузки (выполнение домашних заданий, занятия в кружках и спортивных секциях) учащихся на всех этапах обучения.
Организация физкультурно-оздоровительной работы	<ol style="list-style-type: none"> <li>1. Полноценная и эффективная работа с обучающимися всех групп здоровья (на уроках физкультуры, в секциях).</li> <li>2. Рациональная и соответствующая организация уроков физической культуры и занятий активно-двигательного характера.</li> </ol>

Реализация дополнительных образовательных программ	Эффективное внедрение в систему работы ОУ программ, направленных на формирование ценности здоровья и здорового образа жизни, в качестве отдельных образовательных модулей или компонентов, включённых в учебный процесс.
Просветительская работа с родителями	Эффективная совместная работа педагогов и родителей по проведению спортивных соревнований, дней здоровья, занятий по профилактике вредных привычек.

## 2.5. Программа коррекционной работы

Программа коррекционной работы обеспечивает:

- выявление особых образовательных потребностей обучающихся с ЗПР, обусловленных недостатками в их физическом и (или) психическом развитии;
- осуществление индивидуально ориентированной психолого-медико-педагогической помощи обучающимся с ЗПР с учетом их особых образовательных потребностей, индивидуальных возможностей и особенностей психофизического развития (в соответствии с рекомендациями психолого-медико-педагогической комиссии);
- возможность освоения детьми с ЗПР основной образовательной программы начального общего образования.

Специальная коррекционная работа с детьми с ограниченными возможностями здоровья – это планируемый и особым образом организуемый педагогический процесс, направленный на системное исправление и реконструкцию индивидуальных познавательных качеств и недостатков поведения особого ребенка в сочетании с созданием условий для его личностного развития и адекватной интеграции в социуме.

### Условия организации учебно-воспитательного процесса для детей с ЗПР

Характерные особенности развития детей с ЗПР	Условия обучения и воспитания
1) снижение работоспособности; 2) повышенная истощаемость; 3) неустойчивость внимания; 4) более низкий уровень развития восприятия; 5) недостаточная продуктивность произвольной памяти; 6) отставание в развитии всех форм мышления; 7) дефекты звукопроизношения; 8) своеобразное поведение; 9) бедный словарный запас; 10) низкий навык самоконтроля; 11) незрелость эмоционально-волевой сферы; 12) ограниченный запас общих сведений и представлений; 13) слабая техника чтения; 14) неудовлетворительный навык каллиграфии;	1. Соответствие темпа, объёма и сложности учебной программы реальным познавательным возможностям ребёнка, уровню развития его когнитивной сферы, уровню подготовленности, то есть уже усвоенным знаниям и навыкам. 2. Целенаправленное развитие общеинтеллектуальной деятельности (умение осознавать учебные задачи, ориентироваться в условиях, осмысливать информацию). 3. Сотрудничество с взрослыми, оказание педагогом необходимой помощи ребёнку, с учётом его индивидуальных проблем. 4. Индивидуальная дозированная помощь ученику, решение диагностических задач. 5. Развитие у ребёнка чувствительности к помощи, способности

<p>15) трудности в счёте с переходом через 10, решении задач.</p>	<p>воспринимать и принимать помощь.          6. Малая наполняемость класса (до 12 человек).          7. Щадящий режим работы, соблюдение гигиенических и валеологических требований.          8. Специально подготовленный в области коррекционной педагогики (специальной педагогики и коррекционной психологии) специалист – учитель, способный создать в классе особую доброжелательную, доверительную атмосферу.          9. Создание у неуспевающего ученика чувства защищённости и эмоционального комфорта.          10. Безусловная личная поддержка ученика учителями школы.          11. Взаимодействие и взаимопомощь детей в процессе учебной деятельности.</p>
---	--

Цели, задачи, принципы построения программы коррекционной работы.

Целью программы коррекционной работы в соответствии с ФГОС начального общего образования обучающихся с ОВЗ является создание системы комплексной помощи детям с ограниченными возможностями здоровья (с задержкой психического развития) в освоении адаптированной основной образовательной программы начального общего образования для обучающихся с ОВЗ, коррекция недостатков в физическом и (или) психическом развитии обучающихся, их социальная адаптация.

Программа коррекционной работы предусматривает создание специальных условий обучения и воспитания, позволяющих учитывать особые образовательные потребности детей с ограниченными возможностями здоровья посредством индивидуализации и дифференциации образовательного процесса.

Программа коррекционной работы предусматривает вариативные формы получения образования и различные варианты специального сопровождения детей с ограниченными возможностями здоровья.

Задачи программы коррекционной работы:

- Своевременное выявление детей с трудностями адаптации, обусловленными ограниченными возможностями здоровья;
- Определение особых образовательных потребностей детей с ограниченными возможностями здоровья, детей-инвалидов;
- Определение особенностей организации образовательного процесса для рассматриваемой категории детей в соответствии с индивидуальными особенностями каждого ребёнка, структурой нарушения развития и степенью его выраженности;
- Создание условий, способствующих освоению детьми с ограниченными возможностями здоровья основной образовательной программы начального общего образования и их интеграции в образовательном учреждении;
- Осуществление индивидуально ориентированной психолого-медико-педагогической помощи детям с ограниченными возможностями здоровья с учётом особенностей психического развития, индивидуальных возможностей детей (в соответствии с рекомендациями психолого-медико-педагогической комиссии);

- Разработка и реализация индивидуальных учебных планов, организация индивидуальных и (или) групповых занятий для детей с выраженным нарушением;
- Реализация системы мероприятий по социальной адаптации детей с ограниченными возможностями здоровья;
- Оказание консультативной и методической помощи родителям (законным представителям) детей с ограниченными возможностями здоровья по медицинским, социальным, правовым и другим вопросам.

Реализация программы коррекционной работы осуществляется на основе следующих принципов:

- Достоверности: профессиональный анализ специалистами образовательного учреждения медицинских показателей учащихся (школьный врач); психологической (школьный психолог, ) и педагогической (учитель, завуч) диагностики. Оценка предпосылок и причин возникающих трудностей с учетом социального статуса ребенка, семьи, условий обучения и воспитания;
- Гуманистической направленности: опора на потенциальные возможности ученика, его интересы и потребности; создание ситуаций успеха в учении, общении со сверстниками и взрослыми;
- Педагогической целесообразности: интеграция усилий педагогического коллектива (учитель, воспитатель, врач, психолог, логопед, социальный педагог и др.).

Программа коррекционной деятельности позволяет каждому члену педагогического коллектива «увидеть», как протекает учебный процесс у ребенка, определить характер трудностей, особенности усвоения им знаний, умений и способов действий. Программа позволяет оценить усилия коллектива и изменения, произошедшие в развитии обучающегося.

- Соблюдение интересов ребёнка. Принцип определяет позицию специалиста, который призван решать проблему ребёнка с максимальной пользой и в интересах ребёнка.

- Системность. Принцип обеспечивает единство диагностики, коррекции и развития, т. е. системный подход к анализу особенностей развития и коррекции нарушений детей с ограниченными возможностями здоровья, а также всесторонний многоуровневый подход специалистов различного профиля, взаимодействие и согласованность их действий в решении проблем ребёнка; участие в данном процессе всех участников образовательного процесса.

- Непрерывность. Принцип гарантирует ребёнку и его родителям (законным представителям) непрерывность помощи до полного решения проблемы или определения подхода к её решению.

- Вариативность. Принцип предполагает создание вариативных условий для получения образования детьми, имеющими различные недостатки в физическом и (или) психическом развитии.

- Рекомендательный характер оказания помощи. Принцип обеспечивает соблюдение гарантированных законодательством прав родителей (законных представителей) детей с ограниченными возможностями здоровья выбирать формы получения детьми образования, образовательные учреждения, защищать законные права и интересы детей, включая обязательное согласование с родителями (законными представителями) вопроса о направлении (переводе) детей с ограниченными возможностями здоровья в специальные (коррекционные) образовательные учреждения (классы, группы).

### **Структура и содержательные особенности программы коррекционной работы.**

Программа коррекционной работы на ступени начального общего образования для обучающихся с ОВЗ включает в себя взаимосвязанные направления. Данные направления отражают её основное содержание:

диагностическая работа обеспечивает своевременное проведение комплексного обследования и подготовку рекомендаций по оказанию психолого-медико-педагогической помощи обучающимся по программе ЗПР в условиях коррекционного образовательного учреждения;

коррекционно-развивающая работа обеспечивает своевременную специализированную помощь в освоении содержания образования и коррекцию недостатков в развитии детей с ограниченными возможностями здоровья в условиях коррекционно-образовательного учреждения; способствует формированию универсальных учебных действий у обучающихся (личностных, регулятивных, познавательных, коммуникативных);

консультативная работа обеспечивает непрерывность специального сопровождения детей с ограниченными возможностями здоровья и их семей по вопросам реализации дифференцированных психолого-педагогических условий обучения, воспитания, коррекции, развития и социализации обучающихся;

информационно-просветительская работа направлена на разъяснительную деятельность по вопросам, связанным с особенностями образовательного процесса для данной категории детей, со всеми участниками образовательного процесса — обучающимися (как имеющими, так и не имеющими недостатки в развитии), их родителями (законными представителями), педагогическими работниками.

#### **Содержание программы коррекционной работы.**

Диагностическая работа включает:

своевременное выявление детей, нуждающихся в специализированной помощи;

раннюю (с первых дней пребывания ребёнка в образовательном учреждении) диагностику отклонений в развитии и анализ причин трудностей адаптации;

комплексный сбор сведений о ребёнке на основании диагностической информации от специалистов разного профиля;

определение уровня актуального и зоны ближайшего развития обучающегося с ограниченными возможностями здоровья, выявление его резервных возможностей;

изучение развития эмоционально-волевой сферы и личностных особенностей обучающихся;

изучение социальной ситуации развития и условий семейного воспитания ребёнка;

изучение адаптивных возможностей и уровня социализации ребёнка с ограниченными возможностями здоровья;

анализ успешности коррекционно-развивающей работы.

Коррекционно-развивающая работа включает:

выбор оптимальных для развития ребёнка с ограниченными возможностями здоровья коррекционных программ/методик, методов и приёмов обучения в соответствии с его особыми образовательными потребностями;

организацию и проведение специалистами индивидуальных и групповых коррекционно-развивающих занятий, необходимых для преодоления нарушений развития и трудностей обучения;

системное воздействие на учебно-познавательную деятельность ребёнка в динамике образовательного процесса, направленное на формирование универсальных учебных действий и коррекцию отклонений в развитии;

коррекцию и развитие высших психических функций;

развитие эмоционально-волевой и личностной сфер ребёнка и психокоррекцию его поведения;

социальную защиту ребёнка в случаях неблагоприятных условий жизни при психотравмирующих обстоятельствах.



Консультативная работа включает:

□ выработку совместных обоснованных рекомендаций по основным направлениям работы с обучающимся с ограниченными возможностями здоровья, единых для всех участников образовательного процесса;

□ консультирование специалистами педагогов по выбору индивидуально-ориентированных методов и приёмов работы с обучающимся с ограниченными возможностями здоровья;

□ консультативную помощь семье в вопросах выбора стратегии воспитания и приёмов коррекционного обучения ребёнка с ограниченными возможностями здоровья.

Информационно-просветительская работа предусматривает:

□ различные формы просветительской деятельности (лекции, беседы, информационные стенды, печатные материалы), направленные на разъяснение участникам образовательного процесса – обучающимся, их родителям (законным представителям), педагогическим работникам, — вопросов, связанных с особенностями образовательного процесса и сопровождения детей с ограниченными возможностями здоровья;

□ проведение тематических выступлений для педагогов и родителей по разъяснению индивидуально-типологических особенностей различных категорий детей с ограниченными возможностями здоровья.

Концептуальный модуль

Организационно-управленческой формой коррекционного сопровождения является школьный психолого-педагогический консилиум (ППК). Основной целью ППК является определение и организация в рамках школы- интерната адекватных условий развития, обучения и воспитания в соответствии с потенциалом развития, специальными образовательными потребностями, возрастными особенностями, диагностированными индивидуальными возможностями ребёнка в зависимости от состояния соматического и нервно-психического здоровья.

Его главные задачи: защита прав и интересов ребёнка; диагностика по проблемам развития; выявление групп детей, требующих внимания специалистов; консультирование всех участников образовательного процесса.

Каждый специалист консилиума даёт оценку состояния детей с трудностями в обучении. Сформированности определённых образовательных навыков и умений и соответствие их условно нормативным показателям, а также особенности не сформированности этих умений и навыков диагностируются педагогом. Педагог-психолог устанавливает уровень и особенности актуального психического развития ребёнка, в том числе и интеллектуального, выявляет особенности эмоционально-волевой сферы, личностных характеристик ребёнка, особенностей его межличностных взаимодействий со сверстниками, родителями и другими взрослыми, выявляет возможности овладения ребёнком школьной программы обучения. Социальная ситуация развития, среда, в которой находится ребёнок вне образовательного учреждения, особенности социального статуса семьи оцениваются социальным педагогом школы.

Основные задачи ППК:

1. Выявление и ранняя диагностика отклонений в развитии детей.
2. Выявление актуальных и резервных возможностей ребёнка.
3. Разработка рекомендаций учителю, воспитателю, родителям для обеспечения индивидуального подхода в процессе коррекционно-развивающего сопровождения.

4. Отслеживание динамики развития и эффективности индивидуализированных коррекционно-развивающих программ.

5. Определение адаптации к школьному обучению первоклассников с целью вычленения «группы риска».

6. Решение вопроса о создании в рамках школы условий, адекватных индивидуальным особенностям развития ребёнка (перевод на другую программу обучения, выбор соответствующей формы обучения).

7. Прослеживание динамики развития (наблюдения, диагностические «срезы» для уточнения образовательного маршрута, внесение соответствующих корректив).

8. Профилактика физических, интеллектуальных и эмоциональных перегрузок.

9. Консультативная работа с родителями, педагогами.

10. Подготовка и ведение документации, отражающей реальное актуальное развитие ребёнка, динамику его состояния, овладение школьными навыками, умениями и знаниями.

11. Организация взаимодействия между педагогическим коллективом школы и специалистами, участвующими в работе ППК.

Система комплексного психолого-педагогического и социального сопровождения обучающихся с ЗПР в условиях образовательной деятельности.

Важнейшим условием реализации данной программы является взаимодействие работников школы: учителей начальных классов, воспитателей, педагога-психолога, социального педагога, медицинского работника.

Учитель начальных классов, классный руководитель является связующим звеном в комплексной группе специалистов по организации коррекционной работы с учащимися:

-делает первичный запрос специалистам и дает первичную информацию о ребенке;

-осуществляет индивидуальную коррекционную работу (педагогическое сопровождение);

-оказывает консультативную помощь семье в вопросах коррекционно-развивающего воспитания и обучения;

-изучает жизнедеятельность ребенка, взаимодействуя с семьями обучающихся.

Педагог - психолог на основе психологических исследований совместно со специалистами школьного психолога - педагогического консилиума:

— устанавливает актуальный уровень когнитивного развития ребенка, определяет зону ближайшего развития;

— выявляет особенности эмоционально-волевой сферы, личностные особенности детей, характер взаимодействия со сверстниками, родителями и другими взрослыми;

— определяет направление, характер и сроки коррекционно-развивающей работы с ребенком (детьми);

— ставит и решает задачи гуманизации социальной среды, в которой обучается (или будет обучаться) ребенок;

— помогает учителю и другим специалистам наладить конструктивное взаимодействие как с родителями ребенка с ОВЗ, так и родителями обучающихся инклюзивного класса;

— повышает психологическую компетентность учителей и воспитателей, других специалистов, а также родителей;

— проводит консультирование учителей и воспитателей, родителей учащихся;

Социальный педагог — основной специалист, осуществляющий контроль соблюдения прав любого ребенка, обучающегося в школе. На основе социально-педагогической диагностики социальный педагог выявляет потребности ребенка и его семьи в сфере социальной поддержки, определяет направления помощи в адаптации ребенка в школе. Социальный педагог собирает всю возможную информацию о «внешних» ресурсах для школьной команды, устанавливает взаимодействие с учреждениями — партнерами в области социальной поддержки (Службой социальной защиты населения, органами опеки и др.), общественными организациями, защищающими

права детей, права инвалидов, учреждениями дополнительного образования. Важная сфера деятельности социального педагога — помощь родителям ребенка с ОВЗ в адаптации в школьном сообществе, в среде других родителей.

Учитель - логопед, основываясь на результатах исследования устной и письменной речи обучающихся и сравнения этих данных с возрастной нормой:

- устанавливает клинико-педагогический диагноз речевого нарушения;
- разрабатывает программы или перспективные планы коррекционно-логопедического обучения детей, нуждающихся в логопедической помощи;
- проводит групповые и индивидуальные занятия по коррекции нарушений устной и письменной речи учащихся с использованием программного материала учебных дисциплин гуманитарного цикла;
- совместно с учителем проводит работу, основной целью которой является соблюдение в классе правильного речевого режима, обогащение и систематизация словарного запаса обучающихся в соответствии с учебными предметами, развитие коммуникативных умений;
- проводит консультативную и просветительскую работу с учителями и родителями детей с ОВЗ.

Взаимодействие специалистов предусматривает:

- многоаспектный анализ психофизического развития обучающегося с ЗПР;
- комплексный подход к диагностике, определению и решению проблем обучающегося с ЗПР, к предоставлению ему квалифицированной помощи с учетом уровня психического развития.

Комплексное медико-психолого-педагогическое сопровождение обучающихся с ЗПР включает:

Диагностико-консультативный модуль

Цель: своевременная диагностика и выявление детей к усвоению школьной программы и детей с трудностями в обучении, проведение комплексного обследования и подготовка рекомендаций по оказанию им коррекционно-развивающей, психолого-педагогической помощи в условиях образовательного учреждения.

Коррекционно-развивающий модуль

Цель: развитие способностей детей и коррекция трудностей в усвоении программы обучения.

Коррекционная работа с детьми с ЗПР включает следующие направления:

1. Комплексное исследование фонда знаний, умений, навыков, познавательной деятельности, эмоционально-волевой сферы, речи, нейропсихологическое изучение, наблюдение за динамикой психического развития в условиях коррекционной работы, выстраивание психолого-педагогического прогноза.
2. Развитие познавательной активности, обеспечение устойчивой положительной мотивации в различных видах деятельности. Формирование знаний, умений и навыков с учетом возрастных и индивидуально-типологических возможностей.
3. Психологическая работа, направленная на обеспечение полноценного психического развития ребенка предполагает решение следующих задач:

Формирование психологического базиса для развития высших психических функций:

- обеспечение полноценного физического развития, оздоровление организма;
- коррекция недостатков в двигательной сфере;
- развитие общей и мелкой моторики;
- формирование чувства ритма;
- создание условий для полноценного межанализаторного взаимодействия через систему специальных игровых упражнений.

Целенаправленное формирование высших психических функций:

- развитие сенсорно-перцептивной деятельности и формирование эталонных представлений;
- формирование мыслительной деятельности во взаимосвязи с развитием речи;
- развитие умственных способностей через овладение действиями замещения и наглядное моделирование в различных видах деятельности;
- развитие творческих способностей.

Формирование ведущих видов деятельности, их мотивационных, ориентировочно-операционных и регуляционных компонентов:

- целенаправленное формирование учебной деятельности: умение программировать, контролировать, регулировать и оценивать результаты при выполнении заданий;
- всестороннее развитие предметно-практической деятельности.

Коррекция недостатков в эмоционально-волевой сфере:

- формирование способности к волевым усилиям, произвольной регуляции поведения;
- преодоление негативных качеств формирующегося характера, предупреждение и устранение аффективных, негативистских проявлений, отклонений в поведении.

Преодоление недостатков в речевом развитии:

- целенаправленное формирование функций речи;
- особое внимание следует уделить развитию словесной регуляции действий у детей с задержанным психическим развитием, формированию и развитию связной речи;
- создание условий для овладения ребенком всеми компонентами языковой системы;
- одной из важнейших задач является формирование навыков письма и чтения.

Формирование коммуникативной деятельности:

- обеспечение эмоциональных и “деловых” контактов со взрослыми и сверстниками;
- формирование механизмов психологической адаптации в коллективе сверстников, формирование полноценных межличностных связей.

#### 8. Использование игровой мотивации на всех занятиях.

Коррекционная работа осуществляется в ходе всего учебно-образовательного процесса, при изучении предметов учебного плана и на специальных коррекционно-развивающих занятиях, где осуществляется коррекция дефектов психофизического развития обучающихся с ЗПР и оказывается помощь в освоении нового учебного материала на уроке и в освоении АООП НОО в целом.

Содержание курсов коррекционно-развивающей области обеспечивающих удовлетворение особых образовательных потребностей обучающихся с ЗПР.

Содержание коррекционно-развивающей области представлено следующими обязательными коррекционными курсами: «Коррекционно-развивающие занятия» (групповые и индивидуальные занятия), «Психокоррекционные занятия» (групповые и индивидуальные занятия), «Ритмика» (фронтальные занятия).

#### **Планируемые результаты освоения обучающимися с ЗПР программы коррекционной работы.**

Результаты освоения программы коррекционной работы отражают сформированность социальных (жизненных) компетенций, необходимых для решения практико-ориентированных задач и обеспечивающих становление социальных отношений обучающихся с ЗПР в различных средах:

- 1) развитие адекватных представлений о собственных возможностях, о насущно необходимом жизнеобеспечении, проявляющееся:

- в умении различать учебные ситуации, в которых необходима посторонняя помощь для её разрешения, с ситуациями, в которых решение можно найти самому;

- в умении обратиться к учителю при затруднениях в учебном процессе, сформулировать запрос о специальной помощи;

- в умении использовать помощь взрослого для разрешения затруднения, давать адекватную обратную связь учителю: понимаю или не понимаю;

- в умении написать при необходимости SMS-сообщение, правильно выбрать адресата (близкого человека), корректно и точно сформулировать возникшую проблему.

2) овладение социально-бытовыми умениями, используемыми в повседневной жизни, проявляющееся:

- в расширении представлений об устройстве домашней жизни, разнообразии повседневных бытовых дел, понимании предназначения окружающих в быту предметов и вещей;

- в умении включаться в разнообразные повседневные дела, принимать посильное участие;

- в адекватной оценке своих возможностей для выполнения определенных обязанностей в каких-то областях домашней жизни, умении брать на себя ответственность в этой деятельности;

- в расширении представлений об устройстве школьной жизни, участии в повседневной жизни класса, принятии на себя обязанностей наряду с другими детьми;

- в умении ориентироваться в пространстве школы и просить помощи в случае затруднений, ориентироваться в расписании занятий;

- в умении включаться в разнообразные повседневные школьные дела, принимать посильное участие, брать на себя ответственность;

- в стремлении участвовать в подготовке и проведении праздников дома и в школе.

3) овладение навыками коммуникации и принятыми ритуалами социального взаимодействия, проявляющееся:

- в расширении знаний правил коммуникации; в расширении и обогащении опыта коммуникации ребенка в ближнем и дальнем окружении, расширении круга ситуаций, в которых обучающийся может использовать коммуникацию как средство достижения цели;

- в умении решать актуальные школьные и житейские задачи, используя коммуникацию как средство достижения цели (вербальную, невербальную);

- в умении начать и поддержать разговор, задать вопрос, выразить свои намерения, просьбу, пожелание, опасения, завершить разговор;

- в умении корректно выразить отказ и недовольство, благодарность, сочувствие и т.д.;

- умении получать и уточнять информацию от собеседника;

- в освоении культурных форм выражения своих чувств.

4) способность к осмыслению и дифференциации картины мира, ее пространственно-временной организации, проявляющаяся:

- в расширении и обогащении опыта реального взаимодействия обучающегося с бытовым окружением, миром природных явлений и вещей, расширении адекватных представлений об опасности и безопасности;

- в адекватности бытового поведения обучающегося с точки зрения опасности (безопасности) для себя и для окружающих; сохранности окружающей предметной и природной среды;

- в расширении и накоплении знакомых и разнообразно освоенных мест за пределами дома и школы: двора, дачи, леса, парка, реки, городских и загородных достопримечательностей и других;



- в расширении представлений о целостной и подробной картине мира, упорядоченной в пространстве и времени, адекватных возрасту ребёнка;
- в умении накапливать личные впечатления, связанные с явлениями окружающего мира;
- в умении устанавливать взаимосвязь между природным порядком и ходом собственной жизни в семье и в школе;
- в умении устанавливать взаимосвязь общественного порядка и уклада собственной жизни в семье и в школе, соответствовать этому порядку;
- в развитии любознательности, наблюдательности, способности замечать новое, задавать вопросы;
- в развитии активности во взаимодействии с миром, понимании собственной результативности;
- в накоплении опыта освоения нового при помощи экскурсий и путешествий;
- в умении передать свои впечатления, соображения, умозаключения так, чтобы быть понятым другим человеком;
- в умении принимать и включать в свой личный опыт жизненный опыт других людей;
- в способности взаимодействовать с другими людьми, умении делиться своими воспоминаниями, впечатлениями и планами.

5) способность к осмыслению социального окружения, своего места в нем, принятие соответствующих возрасту ценностей и социальных ролей, проявляющаяся:

- в знании правил поведения в разных социальных ситуациях с людьми разного статуса, с близкими в семье, с учителями и учениками в школе, со знакомыми и незнакомыми людьми;
- в освоение необходимых социальных ритуалов, умении адекватно использовать принятые социальные ритуалы, умении вступить в контакт и общаться в соответствии с возрастом, близостью и социальным статусом собеседника, умении корректно привлечь к себе внимание, отстраниться от нежелательного контакта, выразить свои чувства, отказ, недовольство, благодарность, сочувствие, намерение, просьбу, опасение и другие;
- в освоении возможностей и допустимых границ социальных контактов, выработки адекватной дистанции в зависимости от ситуации общения; в умении проявлять инициативу, корректно устанавливать и ограничивать контакт;
- в умении не быть назойливым в своих просьбах и требованиях, быть благодарным за проявление внимания и оказание помощи; в умении применять формы выражения своих чувств соответственно ситуации социального контакта.

Результаты специальной психолого-медико-педагогической поддержки освоения АООП НОО обучающимися с ЗПР отражают:

- способность усваивать новый учебный материал, адекватно включаться в классные занятия и соответствовать общему темпу занятий;
- способность использовать речевые возможности на уроках при ответах и в других ситуациях общения, умение передавать свои впечатления, умозаключения так, чтобы быть понятым другим человеком, умение задавать вопросы;
- способность к наблюдательности, умение замечать новое;
- овладение эффективными способами учебно-познавательной и предметно-практической деятельности;
- стремление к активности и самостоятельности в разных видах предметно-практической деятельности;



- умение ставить и удерживать цель деятельности, планировать действия, определять и сохранять способ действий, использовать самоконтроль на всех этапах деятельности, осуществлять словесный отчет о процессе и результатах деятельности, оценивать процесс и результат деятельности;

- сформированные в соответствии с требованиями к результатам освоения АООП НОО предметные, метапредметные и личностные результаты;

- сформированные в соответствии АООП НОО универсальные учебные действия.

Требования к результатам освоения программы коррекционной работы конкретизируются применительно к каждому обучающемуся с ЗПР в соответствии с его потенциальными возможностями и особыми образовательными потребностями.

Личностные УУД:

- комплексность в определении и решении проблем ребёнка, предоставлении ему квалифицированной помощи специалистов разного профиля;

- достижение оптимального эмоционального уровня самооценки;

- многоаспектный анализ личностного развития ребёнка

Познавательные УУД:

- многоплановый анализ познавательного развития ребёнка;

- мониторинг динамики развития познавательных способностей, выстраивание индивидуальной траектории их развития.

Регулятивные УУД:

- общее развитие и коррекция отдельных сторон учебно-познавательной, речевой, эмоционально-волевой и личностной сфер ребёнка.

Коммуникативные УУД:

- социальная адаптация в коллективе, обществе.

Оценка достижения обучающимися с задержкой психического развития планируемых результатов освоения программы коррекционной работы.

Оценка результатов освоения обучающимися с ЗПР программы коррекционной работы, составляющей неотъемлемую часть АООП НОО, осуществляется в полном соответствии с требованиями ФГОС НОО обучающихся с ОВЗ.

При определении подходов к осуществлению оценки результатов освоения обучающимися с ЗПР программы коррекционной работы соблюдаются следующие принципы:

1) дифференциации оценки достижений с учетом типологических и индивидуальных особенностей развития и особых образовательных потребностей обучающихся с ЗПР;

2) динамичности оценки достижений, предполагающей изучение изменений психического и социального развития, индивидуальных способностей и возможностей обучающихся с ЗПР;

3) единства параметров, критериев и инструментария оценки достижений в освоении содержания АООП НОО, что сможет обеспечить объективность оценки.

Эти принципы, отражая основные закономерности целостного процесса образования обучающихся с ЗПР, самым тесным образом взаимосвязаны и касаются одновременно разных сторон процесса осуществления оценки результатов освоения программы коррекционной работы.

Основным объектом оценки достижений планируемых результатов освоения обучающимися с ЗПР программы коррекционной работы, выступает наличие положительной динамики обучающихся в интегративных показателях, отражающих успешность достижения образовательных достижений и преодоления отклонений развития.

Оценка результатов освоения обучающимися с ЗПР программы коррекционной

работы осуществляется с помощью мониторинговых процедур. Мониторинг, обладая такими характеристиками, как непрерывность, диагностичность, научность, информативность, наличие обратной связи, позволяет осуществить не только оценку достижений планируемых результатов освоения обучающимися программы коррекционной работы, но и вносить (в случае необходимости) коррективы в ее содержание и организацию. В целях оценки результатов освоения обучающимися с ЗПР программы коррекционной работы целесообразно используются все три формы мониторинга: стартовая, текущая и финишная диагностика.

Стартовая диагностика позволяет наряду с выявлением индивидуальных особых образовательных потребностей и возможностей обучающихся, выявить исходный уровень развития интегративных показателей, свидетельствующий о степени влияния нарушений развития на учебно-познавательную деятельность и повседневную жизнь.

Текущая диагностика используется для осуществления мониторинга в течение всего времени обучения обучающегося на начальном уровне образования. При использовании данной формы мониторинга можно использовать экспресс-диагностику интегративных показателей, состояние которых позволяет судить об успешности (наличие положительной динамики) или неуспешности (отсутствие даже незначительной положительной динамики) обучающихся с ЗПР в освоении планируемых результатов овладения программой коррекционной работы. Данные экспресс-диагностики выступают в качестве ориентировочной основы для определения дальнейшей стратегии: продолжения реализации разработанной программы коррекционной работы или внесения в нее определенных корректив.

Целью финишной диагностики, приводящейся на заключительном этапе (окончание учебного года, окончание обучения на начальном уровне образования), выступает оценка достижений обучающегося с ЗПР в соответствии с планируемыми результатами освоения обучающимися программы коррекционной работы.

Организационно-содержательные характеристики стартовой, текущей и финишной диагностики разрабатывает психолого-педагогическая служба лицея с учетом типологических и индивидуальных особенностей обучающихся, их индивидуальных особых образовательных потребностей.

Для оценки результатов освоения обучающимися с ЗПР программы коррекционной работы используется метод экспертной оценки, который представляет собой процедуру оценки результатов на основе мнений группы специалистов (экспертов). Данная группа экспертов объединяет всех участников образовательного процесса - тех, кто обучает, воспитывает и тесно контактирует с обучающимся. Задачей такой экспертной группы является выработка общей оценки достижений обучающегося в сфере социальной (жизненной) компетенции, которая обязательно включает мнение семьи, близких ребенка. Основой оценки продвижения ребенка в социальной (жизненной) компетенции служит анализ изменений его поведения в повседневной жизни - в лицее и дома.

Для полноты оценки достижений планируемых результатов освоения обучающимися программы коррекционной работы, учитывается мнение родителей (законных представителей), поскольку наличие положительной динамики обучающихся по интегративным показателям, свидетельствующей об ослаблении (отсутствии ослабления) степени влияния нарушений развития на жизнедеятельность обучающихся, проявляется не только в учебно-познавательной деятельности, но и повседневной жизни.

В случаях стойкого отсутствия положительной динамики в результатах освоения программы коррекционной работы обучающегося в случае согласия родителей (законных представителей) направляются на расширенное психолого-медико-педагогическое обследование для получения необходимой информации, позволяющей внести коррективы в организацию и содержание программы коррекционной работы.

Результаты освоения обучающимися с ЗПР программы коррекционной работы не выносятся на итоговую оценку.

Условия реализации программы коррекционной работы.

Психолого-педагогическое обеспечение:

- обеспечение дифференцированных условий (оптимальный режим учебных нагрузок, вариативные формы получения образования и специализированной помощи) в соответствии с рекомендациями психолого-медико- педагогической комиссии;

- обеспечение психолого-педагогических условий (учёт индивидуальных особенностей ребёнка; соблюдение комфортного психоэмоционального режима; использование современных педагогических технологий, в том числе информационных, компьютерных для оптимизации образовательного процесса, повышения его эффективности, доступности);

- обеспечение специализированных условий (использование специальных методов, приёмов, средств обучения, специализированных коррекционных программ, ориентированных на особые образовательные потребности детей; дифференцированное и индивидуализированное обучение с учётом специфики нарушения развития ребёнка; комплексное воздействие на обучающегося, осуществляемое на индивидуальных и групповых коррекционных занятиях);

- обеспечение здоровьесберегающих условий (оздоровительный и охранительный режим, укрепление физического и психического здоровья, профилактика физических, умственных и психологических перегрузок обучающихся, соблюдение санитарно-гигиенических правил и норм);

- обеспечение участия всех детей с ограниченными возможностями здоровья, независимо от степени выраженности нарушений их развития, в проведении воспитательных, культурно-развлекательных, спортивно-оздоровительных и иных досуговых мероприятий.

Программно-методическое обеспечение

В процессе реализации программы коррекционной работы используются коррекционно-развивающие программы, диагностический инструментарий, необходимый для осуществления профессиональной деятельности учителя, педагога-психолога, учителя-логопеда, социального педагога.

Механизмы реализации программы.

1) Оптимально выстроенное взаимодействие специалистов образовательного учреждения, обеспечивающее системное сопровождение детей с ограниченными возможностями здоровья специалистами различного профиля в образовательном процессе. Такое взаимодействие включает:

- комплексность в определении и решении проблем ребёнка, предоставлении ему квалифицированной помощи специалистов разного профиля;

- многоаспектный анализ личностного и познавательного развития ребёнка;

- составление комплексных индивидуальных программ общего развития и коррекции отдельных сторон учебно-познавательной, речевой, эмоционально-волевой и личностной сфер ребёнка.

Консолидация усилий разных специалистов в области психологии, педагогики, медицины, социальной работы позволит обеспечить систему комплексного психолого-медико-педагогического сопровождения и эффективно решать проблемы ребёнка.

Наиболее распространённые и действенные формы организованного взаимодействия специалистов — это консилиумы и службы сопровождения школы-интерната, которые предоставляют многопрофильную помощь ребёнку и его родителям (законным представителям), а также образовательному учреждению в решении вопросов,

связанных с адаптацией, обучением, воспитанием, развитием, социализацией детей с ограниченными возможностями здоровья и инвалидов.

2) Социальное партнёрство, которое предполагает профессиональное взаимодействие образовательного учреждения с внешними ресурсами (организациями различных "ведомств, общественными организациями и другими институтами общества).

Социальное партнёрство включает:

— сотрудничество с учреждениями образования и другими ведомствами по вопросам преемственности обучения, развития и адаптации, социализации, здоровьесбережения детей с ограниченными возможностями здоровья;

—сотрудничество с общественными объединениями инвалидов, организациями родителей детей с ограниченными возможностями здоровья;

— сотрудничество с родительской общественностью;

— детская поликлиника;

## **2.6. Программа внеурочной деятельности**

Программа внеурочной деятельности обеспечивает учет индивидуальных особенностей и потребностей обучающихся с ЗПР через организацию внеурочной деятельности.

Под внеурочной деятельностью понимается образовательная деятельность, осуществляемая в формах, отличных от урочной, и направленная на достижение планируемых результатов освоения АООП НОО обучающихся с ЗПР. Внеурочная деятельность объединяет все, кроме учебной, виды деятельности обучающихся, в которых возможно и целесообразно решение задач их воспитания и социализации.

Сущность и основное назначение внеурочной деятельности заключается в обеспечении дополнительных условий для развития интересов, склонностей, способностей обучающихся с ЗПР, организации их свободного времени.

Внеурочная деятельность ориентирована на создание условий для: творческой самореализации обучающихся с ЗПР в комфортной развивающей среде, стимулирующей возникновение личностного интереса к различным аспектам жизнедеятельности; позитивного отношения к окружающей действительности; социального становления обучающегося в процессе общения и совместной деятельности в детском сообществе, активного взаимодействия со сверстниками и педагогами.

Внеурочная деятельность способствует социальной интеграции обучающихся путем организации и проведения мероприятий, в которых предусмотрена совместная деятельность обучающихся разных категорий (с ОВЗ и без таковых), различных организаций. Виды совместной внеурочной деятельности подбираются с учетом возможностей и интересов как обучающихся с задержкой психического развития, так и обычно развивающихся сверстников.

*Основными целями* внеурочной деятельности являются создание условий для достижения обучающегося необходимого для жизни в обществе социального опыта и формирования принимаемой обществом системы ценностей, создание условий для всестороннего развития и социализации каждого обучающегося с ЗПР, создание воспитывающей среды, обеспечивающей развитие социальных, интеллектуальных интересов учащихся в свободное время.

*Основные задачи:*

коррекция всех компонентов психофизического, интеллектуального, личностного развития обучающихся с ЗПР с учетом их возрастных и индивидуальных особенностей;

развитие активности, самостоятельности и независимости в повседневной жизни;

развитие возможных избирательных способностей и интересов обучающегося в разных видах деятельности;

формирование основ нравственного самосознания личности, умения правильно оценивать окружающее и самих себя,  
формирование эстетических потребностей, ценностей и чувств;  
развитие трудолюбия, способности к преодолению трудностей, целеустремлённости и настойчивости в достижении результата;  
расширение представлений обучающегося о мире и о себе, его социального опыта;  
формирование положительного отношения к базовым общественным ценностям;  
формирование умений, навыков социального общения людей;  
расширение круга общения, выход обучающегося за пределы семьи и образовательной организации;  
развитие навыков осуществления сотрудничества с педагогами, сверстниками, родителями, старшими детьми в решении общих проблем;  
укрепление доверия к другим людям;  
развитие доброжелательности и эмоциональной отзывчивости, понимания других людей и сопереживания им.

Внеурочная деятельность организуется по направлениям развития личности: спортивно-оздоровительное, нравственное, социальное, общекультурное в таких формах как индивидуальные и групповые занятия, экскурсии, кружки, секции, соревнования, общественно полезные практики и т.д.

Внеурочная деятельность организуется в образовательной организации во внеурочное время для удовлетворения потребностей обучающихся в содержательном досуге, их участия в самоуправлении и общественно полезной деятельности.

При организации внеурочной деятельности обучающихся используются возможности сетевого взаимодействия (например, с участием организаций дополнительного образования детей, организаций культуры и спорта). В период каникул для продолжения внеурочной деятельности используются возможности организаций отдыха детей и их оздоровления, тематических лагерных смен, летних школ, создаваемых на базе общеобразовательных организаций и организаций дополнительного образования обучающихся.

Организация самостоятельно разрабатывает и утверждает программу внеурочной деятельности с учётом, этнических, социально-экономических и иных особенностей региона, запросов семей и других субъектов образовательного процесса на основе системно-деятельностного и культурно-исторического подходов.

### **Программы курсов внеурочной деятельности**

#### **2.6.1. «Основы православной культуры»**

##### **1. Планируемые результаты освоения курса**

###### **Требования к личностным результатам:**

- Формирование основ Российской гражданской идентичности, чувство гордости за свою Родину.
- Формирование образа мира как единого и целостного при разнообразии культур, религий.
- Развитие самостоятельности и личной ответственности за свои поступки на основе нравственных норм, социальной справедливости.
- Развитие этических чувств как регуляторов морального поведения.
- Воспитание доброжелательности, понимания и сопереживания чувствам других людей.
- Развитие навыков сотрудничества со взрослыми и сверстниками в различных социальных ситуациях.
- Наличие мотивации к труду, бережного отношения к материальным и духовным ценностям.



### **Требования к метапредметным результатам:**

- Овладение способностью принимать и сохранять цели и задачи учебной деятельности, а также находить средства ее осуществления.
- Формирование умений планировать, контролировать оценивать учебные действия в соответствии с поставленной задачей.
- Адекватное использование речевых средств и средств информационно-коммуникационных технологий.
- Умение осуществлять информационный поиск для выполнения заданий.
- Овладение навыками смыслового чтения текстов, различных стилей и жанров.
- Овладение логическими действиями анализа, синтеза, сравнения, обобщения, классификации, установление аналогий и причинно-следственных связей.
- Готовность слушать собеседника, вести диалог, признавать возможность существования различных точек зрения.
- Определение общей цели и путей ее достижения.

### **Требования к предметным результатам:**

- Знание, понимание, и принятие общечеловеческих ценностей.
- Знакомство с основами светской и религиозной морали, понимание их значения.
- Формирование первоначальных представлений о светской этике, религиозной культуре и их роли в истории России.
- Осознание ценностей нравственности и духовности в человеческой жизни.

1. По содержательной линии: «Православная христианская картина мира». Понятие о Боге, Пресвятой Троице, Боге Отце, Боге Сыне, Боге Духе Святом. Их единство и нераздельность. Изображение Троицы в русской иконописи. Свойства Божии. Бог и Его творение мира и человека. Человек как образ Божий. Тело человека – храм Божий. Человек как духовное существо. Священный дар жизни. Ценность жизни каждого человека. Необходимость беречь и заботиться о теле и душе. Чудеса Иисуса Христа исцеления людей, спасения их жизни. Что нужно для жизни тела, для жизни души? Забота о личном здоровье. Соблюдение медицинских норм, норм безопасности в быту и на улице, советов старших по сохранению здоровья. Помощь другим в беде, болезни, несчастном случае. Выполнение заветов Иисуса Христа о ценности человеческой жизни, о любви к ближнему.

2. По содержательной линии: «Православная культура и религии мира». Сотворение мира и человека. Грехопадение прародителей. Наказание за грех. Каин и Авель. Всемирный потоп. Дети Ноя. Грех Хама. Столпотворение. Призвание Авраама и явление ему Бога в виде Трех Странников. Принесение Исаака в жертву. Видение Иаковом таинственной лестницы. История Иосифа. Иов многострадальный. Рождение пророка Моисея и призывание его к освобождению евреев из рабства египетского. Пасха и исход евреев из Египта. Переход через Чермное море. Дарование закона Божия на горе Синае. Устройство скинии. Вступление евреев в Обетованную землю. помазание на царство Давида. Победа его над Голиафом. Воцарение Давида. Завоевание Иерусалима и перенесение в него Ковчега Завета. Соломон и его мудрость, построение и освящение Храма. Разделение царств. Падение царства Израильского, разрушение Иудейского. Пророки царства Иудейского. Возвращение из плена иудеев. Построение второго храма. Мученики за веру. Маккавеи.

3. По содержательной линии: «История православной религии и Церкви». Рождество Богородицы. Введение Ее во храм. Благовещение. Рождение святого Иоанна Предтечи. Рождество Господа нашего Иисуса Христа. Сретенье Господа нашего Иисуса Христа. Проповедь святого Иоанна Крестителя. Крещение Господа нашего Иисуса



Христа. Первые ученики Господа. Изгнание торгующих из храма. Исцеление расслабленного при овчей купели. Избрание апостолов. Нагорная проповедь. Заповеди блаженства. Учение о Промысле Божиим. О неосуждении ближнего. Воскрешение сына Наинской вдовы. Притча о сеятеле. Укрощение бури. Воскрешение дочери Иаира. Усекновение главы святого Иоанна Предтечи. Чудесное насыщение 5000 человек пятью хлебами. Хождение Иисуса Христа по водам, исцеление дочери хананейки. Преображение Господне. Притчи: о милосердном самарянине, о милосердном царе и безжалостном должнике; о блудном сыне, о талантах, о сеятеле и семени, о десяти прокаженных, о богатом Лазаре, о мытаре и фарисее. Благословение детей. Воскрешение Лазаря. Вход в Иерусалим. Учение Иисуса Христа о двух главных заповедях. Предательство Иуды и Тайная Вечеря. Страдания, смерть и погребение Иисуса Христа. Воскресение Христово. Явление Иисуса Христа ученикам. Сошествие Святого Духа на апостолов. Проповедь апостолов. Успение Пресвятой Богородицы. Святые апостолы Петр и Павел, Андрей Первозванный, Иоанн Богослов. Святые Православной Церкви. Святитель Николай Угодник, Георгий Победоносец.

4. По содержательной линии: «Православие – традиционная религия русского народа». Наши предки. Как началось русское государство. Святые книжники Кирилл и Мефодий – создатели славянской письменности. Мудрая княгиня Ольга. Святой князь Владимир. Крещение Руси. Иларион, митрополит Киевский. Прп. Феодосий Печерский. Петр и Феврония Муромские. Святой князь Александр Невский. Прп. Сергей Радонежский. Димитрий Донской. Патриарх Гермоген, Тихон Задонский, Серафим Саровский, Иоанн Кронштадтский, Ксения Петербургская, Матрона Московская, Елизавета Романова, Серафим Вырицкий. Гонения на Православную Церковь после 1917 года. Ее признание в конце 80-х годов. Православная Церковь в наши дни. Жизнь современной церкви. Церковь как община верующих людей. Что или кто объединяет людей.

5. По содержательной линии: «Художественная культура православия». Храм. Внешнее строение храма. Символика храма. Внутреннее строение храма: притвор, собственно храм, алтарь. Певчие. Духовная литература. Устное народное творчество. Духовные стихи и песни. Книжная литература. Знакомство с доступными для детей произведениями древнерусской литературы. Изобразительная культура.

6. По содержательной линии: «Нравственная культура православия». Отношение человека и Бога. Нравственное поведение ребенка. Основные заповеди о нравственном поведении человека. Главные нравственные качества человека. Десять заповедей. Заповеди Блаженства. Наибольшая заповедь, в которой весь Закон и пророки. Отношение ребенка к Богу. Иисус Христос и дети. Качества, которые Господь хочет видеть в них. Какие качества огорчают, а какие радуют Господа. Семья как малая Церковь. Отношение ребенка к своим родителям. Мать Господа нашего Иисуса Христа. Общие качества Матери Божией и матерей всех детей. Качества Пресвятой Богородицы, отраженные, по мнению ребенка, в его маме. Заповедь «Чти отца и мать свою». Отношение ребенка со сверстниками. Доброе отношение. Прощение. Когда, кого и за что можно простить. Новый Завет о прощении. Жизнь апостолов и их служение людям – великий пример жертвенности и любви. Отношение ребенка к собственности. Христос о богатстве и бедности. Что нужно ребенку. Умение ограничивать себя. Жадность как порок. Доброта и желание помочь другим есть выполнение заповедей Христовых. Милосердие, терпение, любовь к людям. Нравственное отношение к природе. Сохранение природы и забота о ней. Забота о живом. Бережное отношение ко всему.

7. По содержательной линии: «Главные православные праздники». Происхождение церковных праздников и их обряды. Наиболее известные церковные праздники и их празднование. Местные традиции проведения праздников. Произведения искус-

ства, посвященные праздникам, из музыкального, изобразительного и литературного творчества. Духовный, нравственный, исторический и народный смысл праздников.

8. По содержательной линии: «Региональный компонент». Храмы Курской области. Коренная Пустынь – духовный центр Курской области. Феодосий Печерский, Серафим Саровский – великие святые Курской земли.

9. По содержательной линии: «Православный образ жизни». Православная община. Устройство церкви. Священнослужители: священник, диакон. Жизнь верующего человека. Мое поведение. Мое отношение к ближним. Мое служение ближним.

## 2. Содержание курса

Программа реализуется во внеурочной деятельности с 1-го по 4-ый класс и рассчитана на **168 часов**: 1 класс – 33 ч, 1 дополнительный класс – 33 ч, 2 класс – 34 ч, 3 класс – 34 ч, 4 класс – 34 ч.

Рабочая программа по курсу внеурочной деятельности «Основы православной культуры» (духовно-нравственное направление) разработана на основе следующих нормативных документов:

1. Конституция Российской Федерации (ст.43)
2. Федеральный закон «Об образовании в Российской Федерации» от 29.12.2012 № 273 – ФЗ статьи 10, 11, 12, 28, 29, 30, 47, 55, 66 (С изменениями и дополнениями от: 7 мая, 7 июня, 2, 23 июля, 25 ноября 2013 г., 3 февраля, 5, 27 мая, 4, 28 июня, 21 июля, 31 декабря 2014 г., 6 апреля, 2 мая, 29 июня, 13 июля, 14, 29, 30 декабря 2015 г., 2 марта, 2 июня, 3 июля, 19 декабря 2016 г., 1 мая, 29 июля, 5, 29 декабря 2017 г., 19 февраля, 7 марта, 27 июня, 3, 29 июля, 3 августа, 25 декабря 2018 г., 6 марта, 1 мая, 17 июня, 26 июля, 1 октября, 2, 27 декабря 2019 г., 6 февраля, 1, 18 марта, 24 апреля, 25 мая, 8 июня, 31 июля, 8, 30 декабря 2020 г., 17 февраля, 24 марта, 5, 20, 30 апреля, 26 мая, 11, 28 июня, 2 июля 2021 г.)
3. Санитарные правила СП 2.4.3648-20 "Санитарно-эпидемиологические требования к организациям воспитания и обучения, отдыха и оздоровления детей и молодежи" от 28.09.2020 г. № 28
4. Приказ Министерства образования и науки РФ от 19 декабря 2014 г. N 1598 "Об утверждении федерального государственного образовательного стандарта начального общего образования обучающихся с ограниченными возможностями здоровья";
5. Концепция духовно-нравственного развития и воспитания личности гражданина России;
6. Авторская программа Р.Д. Тригер, Ю.А. Костенкова, С.Г. Шевченко, Г.М. Капустина;
7. Авторская программа «Основы православной культуры» (Л.П. Гладких, протоиерей Валентин Гребеньков, архимандрит Зиновий (А.А. Корзинкин), В.М. Меньшиков, С.Э. Наперстникова.– Курск);
8. АООП НОО (ОВЗ 7.2) МБОУ «Средняя общеобразовательная школа №1»
9. Учебный план МБОУ «Средняя общеобразовательная школа №1»
10. Положение о рабочей программе МБОУ «Средняя общеобразовательная школа №1».

Цель изучения курса:

духовно-нравственное развитие ребенка посредством его приобщения к ценностям православной культуры.

Основные задачи курса

1. Помочь каждому ребенку обрести подлинное понимание смысла жизни человека, своего предназначения и места в жизни, традиционного образа жизни.
2. Раскрыть основные религиозные понятия и представления православного христианства.

3. Познакомить учащихся с историей Ветхого и Нового Завета; историей христианской церкви, происхождением и особенно идеями других основных религий мира. Показать несовместимость тоталитарных сект с подлинной религией.

4. Изучить историю Русской Православной Церкви, раскрыть культурнообразующую и государствообразующую роль Церкви в истории России. Способствовать формированию интереса к истории православия, к образцам личного подвига благочестия. Воспитывать любовь и уважение к Родине, ее культуре, святыням.

5. Дать знания о Православной Церкви и православном храме. Раскрыть содержание и смысл православного искусства: архитектуры, иконописи, музыки, литературы и системообразующее значение для российской культуры. Сформулировать интерес у детей к систематическому изучению православного искусства.

6. Приобщить детей к нравственным устоям православной культуры на основе изучения текстов Священного Писания, фактов церковной истории, примеров из жизни святых и конкретных исторических лиц, образцов церковного и православного искусства. Помочь детям в раскрытии смысла высоких нравственных ценностей православного христианства, сформировать позицию неприятия циничного рационализма, жестокости, пошлости, алчности, хамства. Дать детям твердые нравственные ориентиры в образцах православной жизни на основе веры, надежды и любви. Научить быть отзывчивыми к сверстникам и старшим, развивать способность к сопереживанию, умению мирно разрешать конфликты.

7. Изучить круг основных православных праздников. Показать их тесную и органичную связь с народной жизнью, народным искусством и творчеством.

#### Общая характеристика курса

Основой содержания курса православной культуры выступают сведения из Библии и жизни Православной Церкви. Причем в младшем возрасте предполагается практическое знакомство с церковным годом, которое со временем должно перейти во внеклассную работу. На протяжении всего курса сообразно возрасту ребенка изучается Библия как богооткровенное знание, а не как выражение человеческой мудрости, собрание мифов, сказаний и т.п. В связи с этим изложение Священного Писания опирается на святоотеческое понимание. Вместе с тем знание Библии позволяет правильно понять сущность тех форм культуры, в основе которых лежит христианское мировоззрение.

#### Содержание представлено в следующих разделах курса:

I. Православная христианская картина мира: 1. Бог. 2. Мир и его творение. 3. Человек в православной картине мира. 4. Православное мировоззрение. 5. Православное христианство и другие религии. 6. Православие и философия. 7. Православие и наука. 8. Православие и культура.

II. История православной религии и культуры: 1. Ветхий Завет. 2. Новый Завет. 3. Служение апостольское. 4. Становление и развитие христианской церкви. 5. Поместные церкви и Вселенская церковь.

III. Православие – традиционная религия русского народа: 1. Понятие о Церкви. Церковная служба. 2. Православие – культуuroобразующая религия в России. 3. История Русской Православной Церкви. 4. Жития (биографии) наиболее известных святых земли Русской. Роль православия в судьбе нашего Отечества.

IV. Православная культура и религии мира: 1. История Ветхого Завета. 2. История Нового Завета. 3. История (христианство, ислам, буддизм, Римский католицизм, протестантизм) мировых религий. 4. История христианских поместных церквей. 5. Гностицизм. Окультизм. 6. Деструктивные секты: их угроза человеку и обществу.

V. Письменная культура православия (православная словесность): 1. Священное Писание и Священное Предание в православной культуре. 2. Библия. Переводы. Библия как

величайшее явление мировой культуры. 3. Церковно-славянский язык как богослужебный язык и язык русской культуры. 4. Православная литература. Основные жанры. 5. Жития святых – самые читаемые русскими людьми литературные произведения.

VI. Художественная культура православия: 1. Православная храмовая архитектура. 2. Церковный храм и его устройство. 3. Православная икона. Иконопись. Иконография. 4. Музыкальная культура православия. Колокольный звон. 5. Шедевры православной художественной культуры. Прикладное искусство. 6. Православная литература.

VII. Нравственная культура православия: 1. Смысл и сущность православной морали. 2. Отношение к Богу, человеку и миру в православии, отличие от других вероисповеданий. 3. Десять заповедей Божиих в Ветхом Завете. 4. Заповеди блаженства в Новом Завете. 5. Православная нравственная культура во всех сферах жизни общества.

VIII. Главные православные праздники: 1. Главные православные праздники (их содержание и история возникновения). 2. Церковные таинства и обряды. 3. Православие и народная культура в праздниках (церковные и народные традиции, их взаимосвязь). 4. Культура православных праздников. Культура убранств. Культура проведения.

IX. Региональный компонент: 1. История православия в Курском крае. 2. Святые Курского края. 3. Храмы и монастыри Курского края. 4. Православно-культурное наследие Курского края. 5. Бытовая культура.

X. Православный образ жизни: 1. Православный образ (уклад) жизни. 2. Православный календарь. Праздники. Посты. 3. Семья как «малая церковь». «Домострой». 4. Труд. 5. Православная община. 6. Родина и защита Отечества. 7. Жизнь православного мирянина. Православное монашество.

#### Формы, методы и средства преподавания православной культуры

Курс предполагает множество форм, методов и средств обучения, что обусловлено как многообразием самого курса, так и возрастными особенностями учащихся, осваивающих его.

Среди формобучения, наряду с классно-урочными занятиями, должны быть и внеклассные занятия – посещение храмов, экскурсии в монастыри и храмы, посещение святынь, помощь нуждающимся людям, забота о младших и т.д.

С особой осторожностью и тщательностью, педагогической корректностью следует подходить к выбору инновационных форм изучения православной культуры. Плодотворным в этом плане может оказаться использование таких форм проведения урока, получивших распространение в практике учителей-мастеров, как путешествие в предмет (вводные уроки вначале изучения «Основ православной культуры»), погружение в историческую эпоху («Крещение Руси. Распространение православия»); экспедиция по святым местам, урок-портрет, посвященный выдающимся деятелям русского православия Феодосию Печерскому, Сергию Радонежскому, Серафиму Саровскому, Иоанну Кронштадтскому и другим деятелям Церкви; урок-эссе, раскрывающий религиозно-философские искания выдающихся деятелей науки, культуры (Н.В. Гоголя, Ф.М. Достоевского, И.В. Киреевского, А.С. Хомякова, К.Д. Ушинского, В.С. Соловьева, Н.А. Бердяева, С.Л. Франка, С.Н. Булгакова, П.А. Флоренского и др.); урок-раздумье («Духовно-нравственные понятия православия», «Человек в православном понимании»); урок-экспертиза («Сравнительный анализ культурно-исторических различий между западным и восточным христианством»); проблемная лаборатория старшеклассников («Основные обязанности человека по отношению к обществу», «Катастрофические последствия распада семьи с точки зрения Православной Церкви и православной этики»); научная конференция представляет исследовательские проекты старшеклассников по духовным проблемам («Возвращение к православию как основе духовной и культурной жизни русского народа»); духовный университет старшеклассников «Православ-

ная архитектура», «Православие и изобразительное искусство», «Православие и русская музыка», «Принятие православия и становление русской литературы» и другие отделения университета; межвозрастные уроки (уроки, которые с помощью учителя готовят и проводят старшеклассники в младших и средних классах, межпредметные интегрированные уроки («Героические подвиги русских христиан: Александра Невского и Дмитрия Донского – защитников земли русской», «Преподобный Андрей Рублев – великий деятель русской культуры», «Связь русской живописи с православной традицией», «Использование элементов православной музыки в творчестве великих композиторов России», «Связь русской православной и светской литературы» и т.д.); учебная встреча с православными философами в рамках урока (И.А. Ильин, Б.П. Вышеславцев, Г.П. Федотов и др.); урок вопросов и ответов: учащиеся задают педагогу проблемные вопросы по ранее изученному материалу с целью систематизации полученных знаний.

В изучении православной культуры используется вся система современных методов обучения, соответствующих сущности православия, содержанию образования и воспитания. Это предполагает не ограничиваться только словесным изложением материала, но продуктивно использовать активные методы обучения, включать детей в процесс изучения православной культуры, используя самые разные виды детского творчества: рисунки, пение, сочинения и т.п.

Многообразными должны быть и средства обучения. Так, изучение книг Ветхого и Нового Завета вводит детей в мир вечных истин и всегда современных идей, высочайших нравственных идеалов, в художественной форме предлагает читателям увлекательные исторические и бытовые сюжеты, раскрывает сложные и неоднозначные ситуации, знакомит с историей, обычаями, образом мысли народов древнейших цивилизаций.

Кроме книг Священного Писания в разрабатываемом курсе предполагается использовать произведения святоотеческой литературы, исследования по истории православия, образцы житийной литературы, особенно любимой в Древней Руси. В жизнеописаниях святых показаны примеры моральных исканий человека и проявления его гражданской сути: защита Отечества Дмитрием Донским и Александром Невским; духовное возрастание Феодосия Печерского, Сергия Радонежского, Серафим Саровский; верность Родине, проявленная патриархом Гермоген; забота о ближних Тихона Задонского; семейные добродетели в лице Петра и Февронии Муромских, родителей Сергия Радонежского и др. Непреходящее значение имеют жития и с точки зрения формирования нравственных устоев подрастающего человека.

Большую роль играет изучение православного церковного и светского искусства: архитектуры, иконописи, изобразительного искусства, художественной литературы, преданий, сказок, образцов музыкального и поэтического творчества. Знание праздников вводит в литургический православный круг, связывает воедино мир духовной и социальной жизни русского народа с миром русской природы.

Актуальна проблема оценивания знаний учащихся. Опыт показывает, что наиболее правильным будет предоставление учителю права на максимальную гибкость в этом вопросе, многообразии форм оценивания.

Предлагаемая программа предназначена для широкого возрастного диапазона: дошкольников, школьников, учащихся профтехучилищ и средних специальных учебных заведений. В связи с этим курс строится на концентрической основе с постепенным расширением знаний и смещением акцентов в изучении материала с внешних описательных сюжетов в сторону его содержательного осмысления. И если в дошкольном возрасте и начальных классах детям рекомендуется сообщить элементарные сведения о православной культуре, для чего возможно и даже разумно в основу ее изучения положить православный литургический круг, то в средних и старших классах основной упор должен быть сделан на личностное осмысление мира и человека, через живое и заинтересованное изу-



чение богатейшего исторического, духовного и культурного наследия православного христианства.

Возраст 7–10 лет в жизни современного ребенка – это время начала систематического обучения, изучения православной культуры.

Важным требованием построения этой части программы является сохранение преемственности с предыдущей ступенью. Это достигается тем, что и в программе начальных классов заметное место отводится изучению литургического года. Живое изучение, проживание главных православных праздников дает возможность ребенку быть включенным в жизнь общества (и природы), быть сопричастным духовной жизни, жизни видимой и умопостигаемой.

Очень важным является раздел «Православная христианская картина мира». В этот период надо постепенно перейти от первых представлений о Боге к понятиям, позволяющим достоверно объяснить детям явления духовной жизни.

К концу 3 класса дети должны познакомиться с основными событиями Священной истории Ветхого и Нового Завета. Знать имена главных участников этих событий. Уметь за канвой действий конкретных личностей выявить учительный смысл. В связи с этим в 3 классе предлагается построить программу на сокращенном изложении событий библейской истории, но в хронологической последовательности. Здесь необходимо проследить цепочку сюжетов, содержащих основные, ключевые события, в которых явно просматривается благая воля Божия о спасении людей.

В изучении Ветхого Завета очень важно обратиться к этической стороне, потому что Ветхий Завет дает множество конкретных и однозначных сюжетов, которые соответствуют этическим понятиям детей этого возраста.

Постепенно надо вводить детей в историю Русской Православной Церкви, показывая тесную, органичную связь истории Православной Церкви с исторической жизнью русского народа и государства. Знакомить детей с примерами жизни русских святых. Излагать о них материал так, чтобы дети могли сделать вывод, что эти люди жили не так уж давно. Для того, чтобы создать эффект реальности событий, ощутить обстановку жизни людей того времени, необходимо совершить экскурсии в места этих событий жизни святых, показать фотографии, видеозаписи, иллюстрации, иконы, дополняя живым образным рассказом.

Продолжить знакомство с жизнью Православной Церкви, устройством православного храма и многообразием храмов.

При изучении курса следует также знакомиться с обычаями, культурой, искусством нашего народа. Целесообразно включать в уроки прослушивание фрагментов церковной музыки и пения. Посвящать на уроке специальное время или даже отдельные уроки знакомству с образцами церковной архитектуры и живописи. Найти возможность для посещения храма.

Продолжается изучение православных праздников. При этом преподавателю особенно важно обратить внимание на форму проведения праздников. Если нет возможности правильно с педагогической точки зрения, организовать в школе проведение праздников, то нужно рассказать о том, как они празднуются, объяснить их нравственное, учительное содержание. Важно также иметь в виду и то обстоятельство, что в Церкви есть немало переходящих праздников – это потребует от преподавателя определенной ежегодной корректировки программы в соответствии с датами этих праздников.

Особое значение в изучении курса отводится формированию нравственности ребенка. Этот процесс должен проходить на всех занятиях.

Изучение курса надо связать с другими предметами: чтением, изобразительной деятельностью, пением и т.д.

При изучении курса очень важно показать глубокую личную причастность ребенка к



великим ценностям православия, которые были созданы нашим народом и его государством, предками, законными наследниками которых и являются современные дети: на них лежит ответственность за сохранение и развитие этой величайшей в истории человечества культуры.

Очень важно вовремя увидеть необходимость изменения форм и методов преподавания в соответствии с целями, содержанием курса и возрастом ребенка, разнообразием и постепенным смещением с внешней активности к внутреннему переживанию и осмыслению материала.

В преподавании курса в начальных классах особенно важна живая, заинтересованная позиция учителя.

## **1 класс**

### **Тема 1. СВЯЩЕННОЕ ПИСАНИЕ ВЕТХОГО ЗАВЕТА (12 часов)**

**1-2.** . Введение. Знакомство с предметом. Кто такие христиане. Почему христиане искренне верят в Бога. Помощь Бога людям.

**3-4.** . Кто сотворил удивительный мир, который нас окружает. Как человек должен беречь мир, который нас окружает. Бог. Библейское представление о мире.

**5-6.** . Какой мир мы называем видимым миром. Что представляет собой невидимый мир. Кто такие ангелы. Что означает слово «ангел». Почему есть добрые и злые ангелы. Кто такой Ангел-хранитель. Как мы должны поступать в своей жизни, чтобы наш Ангел Хранитель всегда был с нами.

**7-8.** . Почему Бога мы называем Создателем, Творцом. Каким образом Бог создал первых людей. Как жили Адам и Ева в райском саду.

**9-10.** . Что означает слово «заповедь». Какую заповедь установил Господь для первых людей. С какой целью эта заповедь была установлена. Почему Адам и Ева нарушили заповедь Божию. Что такое грех.

**11-12.** . Пресвятая Троица. В чем заключается тайна Пресвятой Троицы. Примеры, из видимого мира помогающие понять величайшую тайну.

### **Тема 2. СВЯЩЕННОЕ ПИСАНИЕ НОВОГО ЗАВЕТА (16 часов)**

**13-14.** . Родители Пресвятой Божией матери. Почему Господь избрал Пресвятую Деву Марию для того, чтобы Она стала Матерью Иисуса Христа. Три великих события, связанных с именем Пресвятой Богородицы. Какую весть принес Деве Марии Архангел Гавриил.

**15-16.** . Дева Мария. Где родился Спаситель мира. Кто первыми узнали о рождении Спасителя мира. Кто такие волхвы. Вертеп. Ясли. Рождественская звезда. Какое имя дали Спасителю. Что оно означает. Сретение. Симеон. Анна.

**17-18.** . Священное Писание. В каком городе прошло детство и юность Иисуса Христа. Какой человек по велению Божию готовил людей к встрече Спасителя мира. Иоанн Креститель. Таинство крещения.

**19-20.** . Божественное учение. Какие две главные заповеди установил Господь для всех нас. Кто такие апостолы.

**21-22.** . Что такое чудо. Первое чудо Иисуса Христа. Что побуждало Иисуса Христа творить чудеса.

**23-24.** . Какие люди ненавидели Иисуса Христа. Почему. Какие страдания претерпел Господь ради нашего с вами спасения. Как Он переносил эти страшные муки. Голгофа. Распятие.

**25-26.** . Сколько дней на земле пробыл Иисус Христос после Своего Воскресения из мертвых. О чем беседовал Господь со Своими учениками в эти дни. Каким образом произошло Вознесение Господне. Елеонская гора.

**27-28.** . Каким образом Святой Дух сошел на апостолов. Почему день Сошествия Святого Духа на апостолов считается днем рождения Церкви Христовой. Пятидесятница.

Тема 3. ПРАВОСЛАВНАЯ КУЛЬТУРА (5 часов)

**29-30.** . Что такое храм. Внешнее строение Храма. Зачем люди ходят

в храм. Как нужно вести себя в храме. Почему. Кто невидимо присутствует в храме.

**31-33.** . Празднование и значение праздника для православных христиан.

## **1 дополнительный класс**

Тема 1. ПРАВОСЛАВНАЯ КУЛЬТУРА (8 часов)

**1-2.** . Что представляет собой икона. Как появилась первая икона Господа нашего Иисуса Христа. Спас Нерукотворный. Кто написал первую икону Пресвятой Богородицы.

**3-4.** . Что такое молитва. Кому молятся. Почему молитва необходима для нас. Когда Бог слышит нашу молитву. Какими внешними знаками мы сопровождаем молитву. Что мы выражаем этими знаками. Как мы крестимся. Как складываем пальцы для крестного знамения. О чем мы свидетельствуем, совершая на себе крестное знамение.

**5-6.** . Что такое пост, его значение. Какие бывают посты. К чему готовят нас многодневные посты. Почему необходимо еженедельно соблюдать пост в среду и пятницу. Как человек должен проводить время поста.

**7-8.** . Что такое именины. Какой день называется днем именин. Почему день именин называют также днем Ангела. Как православный человек должен проводить день своих именин. Небесный заступник и покровитель..

Тема 2. ПРАВОСЛАВНАЯ ЭТИКА (25 часов)

**9-10.** . Человеческие добродетели. Какие две главные заповеди дал Бог людям. В чем проявляется наша любовь к Богу. Что значит любить своего ближнего.

**11-12.** . Что помогает человеку различать добро и зло. Совесть – строгий судья. Каким образом совесть не дает покоя. Почему некоторые люди не слышат голоса совести. Что нужно делать для того, чтобы голос совести отчетливо звучал в нашей душе.

**13-14.** . Что такое доброта. В чем проявляется доброта. Как побороть в себе зло. Золотое правило. Как можно искоренить зло в нашем мире.

**15-16.** . Почему важно уметь прощать людей. Почему важно уметь просить прощения у человека, которого мы обидели нечаянно или сознательно.

**17-18.** . Как нужно относиться к своим родителям. Почему необходимо слушать своих родителей. Что такое послушание. Как можно воспитывать в себе послушание. Долг детей.

**19-20.** . Отношение человека к окружающему миру. Почему мы называем животных нашими добрыми друзьями. Как человек должен относиться ко всем творениям Божиим. В чем это отношение должно проявляться.

**21-22.** . . Что такое милосердие, в чем оно проявляется. Каким образом мы можем помочь человеку, который попал в беду. Почему дела милосердия угодны Богу.

**23-24.** . Зависть – порок опустошающий человеческие души. Что такое зависть. В чем она проявляется. Почему благодать Божия оставляет сердце завистливого человека. Каким образом мы можем побороть зависть в своем сердце.

**25-26.** . ! Праздник праздников. Почему праздник Пасхи – самый главный праздник православного календаря. Каким образом до нас дошла святая весть о Воскресении Иисуса Христа. Апостол Павел. Святая весть. Благовест. Форма празднования.

**27-28.** . Что такое воровство и его последствия. Почему Господь запрещает присвоение чужой собственности. Почему воровство считается грехом.

**29-30. Ложь – это грех. Говорящие правду угодны Богу.** Что такое ложь. Честный человек. В каких случаях говорят, что человек лжет, обманывает. Почему Господь запретил людям говорить неправду. Ложь приносит вред и говорящему ее и слушающему.

**31-32.** . Почему трусость и жадность мы называем пороками нашей души. Каким образом человек может излечить эти духовные болезни.

**33.** . Значение труда в жизни человека. Труд духовный, умственный, физический. Почему человек должен трудиться. Как Господь относится к ленивым людям. Как мы должны поступать, чтобы быть угодными Богу.

## 2 класс

### Тема 1. ОСНОВНЫЕ РЕЛИГИОЗНЫЕ ПОНЯТИЯ И ПРЕДСТАВЛЕНИЯ (4 часа)

**1.** . Введение. Родина. Название страны. Стихи и пословицы о любви к своей Родине. Святой апостол Андрей. Святой князь Владимир. Крещение Руси.

**2.** . Откуда люди узнают о Боге. Что называется Божественным Откровением. Что такое Священное Предание. Что такое Священное Писание. Библия – Единственная в мире книга, которая содержит учение Самого Бога. Свойства Божии.

**3.** . Свойства Божии. Почему Бога мы называем Невидимым, Вечным, Всемогущим, Вездесущим. Всеведущим. Всеблагим.

**4.** . В чем состоит тайна Пресвятой Троицы. Каким образом Бог-Троица являл Себя людям. Почему день крещения Господня называют днем Богоявления.

### Тема 2. СВЯЩЕННАЯ ИСТОРИЯ ВЕТХОГО ЗАВЕТА (8 часов)

**5.** . Кто такие ангелы. Каким образом мы называем святых ангелов. Ангел-хранитель. Как мы называем злых духов. Бесы. Сатана. Ад. Царство Небесное. В каком мире живут ангелы. Как Господь создал тот мир, в котором мы живем.

**6.** . Адам и Ева. Жизнь первых людей в раю. Заповедь. Первый грех. Понятие греха. Запретный плод. Как зло пришло на нашу землю. Божественная благодать – это Божественная сила, которой Господь оживляет наши души. Что обозначает слово «обетование». Какое обещание дал Бог людям.

**7.** . Как жили Адам и Ева после того, как они покинули райский сад. Сыновья первых людей, чем занимался каждый из них. Жертва. Жертвоприношение. Какой страшный грех совершил Каин. Почему. Как Каин был наказан. Кто такой Сиф. Какое потомство было у Каина и Сифа. Благодетельные люди.

**8.** . Какой потоп называется Всемирным потопом. Почему на земле был Всемирный потоп. Кого Бог сохранил от потопа. Почему. Как был спасен Ной и его семья. Ковчег. Какое обещание дал Бог людям после потопа. Что напоминает нам об этом обещании.

9. . Как звали сыновей Ноя. Сим. Иафет. Хам. За что Ной проклял Хама. Почему Ной благословил Сима и Иафета. Почитать родителей. Как называется грех непочитания родителей. Потомки.

10. . Вавилон. Строение башни, ее значение для людей. Каким образом на земле образовались различные народы, говорящие на разных языках. Почему Господь прекратил строительство Вавилонской башни. Почему такой грех, как гордость, особенно неприятен Богу. Каковы признаки этого греха.

11. . Кто такие пророки. Пророк Моисей. Фараон. Каким образом был спасен младенец Моисей. Какое повеление дал Господь пророку Моисею. Освобождение еврейского народа от египетского рабства.

12. . Какое величайшее событие в истории человечества произошло во время странствования израильского народа по пустыне Аравийской. Что означает слово «заповедь». Синайское законодательство. Скрижали. Почему людям необходимо выполнять эти заповеди в своей жизни.

### Тема 3. СВЯЩЕННАЯ ИСТОРИЯ НОВОГО ЗАВЕТА (11 часов)

13. , . Иоаким и Анна. Назарет. Иерусалим. Первосвященник. Почему именно Пресвятая Дева Мария была избрана Богом для того, чтобы стать Матерью Господа нашего Иисуса Христа.

14. . Значение имени Иисус. Христос. Как волхвы узнали о рождении Царя мира. Почему Ирод был не рад рождению Царя мира. Какое страшное злодеяние совершил жестокий царь. Как был спасен Младенец Иисус. В каком городе поселилось святое семейство после возвращения из Египта. Как проходили детские и юношеские годы Спасителя..

15. . Иордан. Проповедь. Покаяние. Какая великая тайна открылась в день Крещения Господа нашего Иисуса Христа.

16. . Где провел Иисус Христос сорок дней после Своего Крещения. С какой целью Он удалился в пустыню. Искушение. Какой пример нам показал Иисус Христос. Кто такие Апостолы. Для чего Иисус избрал Апостолов.

17. . Какие две главные заповеди установил Господь для всех людей. Чему учил людей Иисус Христос во время Нагорной проповеди. К чему приводит нарушение тех правил жизни, которые определил для нас Иисус Христос. Царство Небесное. Золотое правило.

18. . Что такое чудо. Почему Господь совершал чудеса. Значение творения чудес Иисусом Христом.

19. . Что такое Тайная Вечеря. Какое таинство установил Господь на Тайной Вечере. Почему еврейские начальники – первосвященники и фарисеи – стали злейшими врагами Иисуса Христа. Кто из учеников Иисуса Христа решил предать своего Учителя. Что побудило Иуду к предательству.

20. , . Куда отправился Иисус Христос после Тайной Вечери. Что произошло после того, как Господь закончил свою молитву. Каким образом врагам Иисуса Христа удалось осудить Его на распятие. Понтий Пилат. Гора Голгофа. Величайшее чудо Воскресения Господа нашего Иисуса Христа.

21. . Гора Елеонская. Последняя беседа Спасителя со Своими учениками. Благословение апостолов. Вознесение Господне. Как совершилось сошествие Святого Духа на апостолов. Каким образом появилась на земле Церковь Христова.

22. . Понятие «Успения», значение праздника. Как жила Пресвятая Богородица после Вознесения Господа Иисуса Христа. Кто принес Ей весть о Ее близкой кончине. Оставила ли нас Матерь Божия после Своего Успения.

23. . . . . Что такое таинства. Зачем они были установлены. Кто установил церковные таинства. Миро. Таинство миропомазания. Таинство исповеди. Покаяние. Епитрахиль. Аналой.

#### Тема 4. ЖИЗНЬ СВЯТЫХ – ПРИМЕР ДОБРОДЕТЕЛИ (11 часов)

24. . . . . Ближний. Что означает слово «добротолубие». В каком случае говорят, что человек любит добро. Кто заповедовал нам творить добро. Каким добрыми делами мы можем помочь нуждающимся людям: слабым, больным, бедным. Каким образом нужно творить добро.

25. . . . . . Каких людей мы называем святыми людьми. Кто такие апостолы. Что заповедовал им Иисус Христос перед Своим Вознесением. Каким образом апостолы выполнили это повеление Господа. Андрей Первозванный. Почему Его мы так называем. Какой духовный подвиг совершил апостол Андрей. В чем выражается почитание этого святого на Руси.

26. . . . . . Жизненный путь святого великомученика Георгия Победоносца. Почему святого Георгия называют Победоносцем. Кто такие мученики. Каким образом чтят на Руси святого Георгия..

27. . . . . . Святители. Архиепископ. Житие святого. Какие христианские добродетели были присущи святому Николаю Мирликийскому. В чем проявлялось милосердие святителя Николая. Как относится к святому угоднику Божию православный народ. Почему на Руси святого Николая Чудотворца чтят как своего небесного заступника и покровителя.

28. . . . . . . Что означает слово «целитель». Житие святого великомученика Пантелеимона. Каким образом Святой Пантелеимон стал христианином. Какие добрые дела совершал он. Какие мучения претерпел святой Пантелеимон за веру Христову. Кто помогал ему переносить все эти мучения.

29. . . . . . Где родился Илья Муромец. Каким образом произошло исцеление Ильи Муромца. Какие подвиги совершил Илья Муромец. Покровитель. Ратный подвиг. Как русский народ чтит память этого святого человека.

30. . . . . . Благо. Под игом. Какие подвиги совершил святой Александр. Почему святого князя Александра мы называем Невским. Каким образом наш народ чтит память святого князя Александра Невского.

31. . . . . . . Что означает слово «милосердие». Жизнь святой Иулиании Лазареской. Примеры истинных христианских добродетелей из жизни святой. В чем проявляется истинное христианское милосердие.

32. . . . . . . Что такое «добродетели». Пламенная любовь Серафима к Господу и сердечная чистота. Прощение. Можно ли утверждать, что прощение исправляет, искореняет зло.

. . . . . . . Житие святого. Жизненные примеры святого органично связанные с историей Православной Церкви и с исторической жизнью русского народа и государства.

33. . . . . . . Значение понятий «знамение», «купель». Житие святой. Каким образом святая Матронушка служила Богу и людям.

34. . . . . . . Святой Герасим. Святой Сергей Радонежский с медведем. Преподобный Серафим и медведь. В чем заключалась дружба святых людей и животных. Каким образом святые помогли живым существам.

### 3 класс

#### Тема 1. СВЯЩЕННАЯ ИСТОРИЯ ВЕТХОГО ЗАВЕТА 24 часа

1. . Что дает для жизни труд. Какой труд является главным для школьника. Как стать хорошим, добрым человеком. Учение. Святой Тихон Задонский. Благодать. Пословицы о труде и учебе. Как относились к учебе святые люди.
2. . Что такое Библия. Почему Библию называют словом Божиим. Из каких двух частей состоит Библия. Откровение Божие. Святой Дух. Слово Божие. Священное Предание. Священное Писание. Евангелист Матфей. Ветхий Завет. Новый Завет. Об ангелах. Молитва ангелу-хранителю.
3. . Видимый мир. Первозданная земля. Первый день творения. Второй День творения. Третий день творения. Что Бог сотворил в каждый из шести дней. Литературные произведения.
4. . Что Бог сотворил в каждый из шести дней. Как человек должен относиться к сотворенному Богом миру. Литературные произведения по теме. Какой день Бог назвал «покоем». Почему.
5. . Человеческая душа. Какими духовными дарами обладает человеческая душа. Адам и Ева. Почему Господь поставил человека во главе всех Своих творений. Об образе и подобию Божию в человеке. Почему Бога мы называем создателем. Где жили первые люди. Какое поручение дал им Господь.
6. . Древо жизни. Древо познания добра и зла. С какой целью Господь установил для людей первую заповедь. Почему люди нарушили запрет своего Создателя. Грехопадение и его последствия. Первородный грех. Обетование о приходе Спасителя.
7. . Зачем люди приносили жертвы Богу. Что принесли в жертву Богу Каин и Авель. Какой страшный грех совершил Каин. Почему. Каким образом Каин был наказан. Сыновья Адама и Евы. Что называется Всемирным потопом. Почему он произошел на земле. Ковчег. Ной. Почему Господь спас Ноя и его семью. Появление радуги.
8. . Сим, Хам, Иафет. Чем занималась семья Ноя. Какой грех совершил Хам. Как это произошло. Что Ной сказал своим сыновьям, узнав о случившемся. Почему грех непочитания родителей считается тяжелым грехом. К каким последствиям он приводит. Почитание. Потомки. Иафеты. Семиты. Хамиты. Вавилон. Каким образом на земле появились разные народы со своими языками.
9. . Каким образом появилось на земле идолопоклонство. Кто такие язычники. Зачем Господь переселил Авраама в землю Ханаанскую. Почему эта земля стала называться Обетованной. Какую тайну Господь открыл Аврааму. Капище. Суеверие. Земля Обетованная. Ветхозаветная Троица. Кто такой Авраам
10. . Кто такой Исаак. Испытание веры. Агнец. Благословение. Какую награду Бог дал Аврааму за его послушание. Единородный Сын Божий.
11. . Обетование Божие. Спаситель мира. Иаков. Исав. Лестница Иакова. Израиль. Вефиль.
12. . Двенадцать сыновей Иакова. История о похищении Иосифа. Власяница.
13. . Объяснение снов. Фараон – царь египетский.
14. . «Сыны Израиля». Моисей. Праздник, названный Пасхой. Переход евреев через Красное море. Чудеса Божии в пустыне. Аравия. Жезл. Манна небесная. Пророк. Терновник.
15. . Гора Синай. Закон Моисей, или Синайский Закон. Заповеди Закона Божия. Скрижали. Субботный день.
16. . Выполнение пятой заповеди. Из Троицких листков.
17. . Восьмая заповедь. Девятая заповедь. Десятая заповедь. Совесть. Высказывания Святых Отцов о совести.



18. . Переносной храм, его устройство. Странствование евреев по пустыне. Вступление в Землю Обетованную. Помощь Божия. Иерихон. Иордан. Ковчег Завета. Левиты. Первосвященник. Священник.
19. . Давид. Праца. Псалмы. Псалом Давида.
20. . Иерусалим. Израильское царство. Иудеи. Иудейское царство. Самария. Притча. Книга притчей Соломоновых.
21. . Пророк Илия. Огненное восхождение пророка Илии. Пророк Елисей. пророк Иона. Милоть.
22. . Вавилонский царь Навуходоносор. Пророки Иудейского царства. Исаия, Иеремия. Сион.
23. . Пророк Даниил. Последнее пророчество. Азария, Анания, Мисаил.
24. . Царь Кир. Иудей под властью греков и римлян. Александр Македонский. Маккавеи. Мученики Маккавеи.  
Тема 2. ПРАВОСЛАВНАЯ КУЛЬТУРА. 10 ЧАСОВ.
25. . Понятия «церковь», «храм». Церковь – духовный корабль. Высказывания Святых Отцов. Добрые советы.
26. . Что такое молитва. какие бывают молитвы. «Господи, благослови», Молитвослов.
27. . Состав Православного церковного богослужения. Божественная литургия. Вечерня. Всенощное бдение. Крестный ход. Молебен. Панихиды. Требы. Таинство Святого Причащения.
28. , . Архиереи. Благословение. Епископы. Священники или иереи. Диаконы. Духовный отец. Епархия. Облачения. Приход.
29. . Иноки. Антоний и Феодосий Печерские. Киево-Печерская Лавра. Обитель. Келия. Монах. Паломничество. пустынь.
30. . Дары Святого Духа. Семь таинств: крещение, миропомазание, причащение, покаяние (исповедь), елеосвящение (соборование), брак и священство. Миро. Высказывания Святых Отцов.
31. . Формы храмов. Устройство храма. Алтарь. Иконостас. Купол. Паперть. Престол. Собор. Часовня.
32. . Понятие «икона». Лики святых. Чудотворные иконы. Молитвенный уголок. Самая первая икона. Самый первый иконописец. Лампада. Нимб. Спас Нерукотворный.
33. . Клирос. Способы церковного пения. Знаменное пение. Лик. Регент. Унисон. Октоих. Осмогласие.  
. Колоколя. Звонница. Ударная часть колокола. Благовест.
34. . Первое литературное творение. Митрополит Иларион и его наставления. Житие. Поучение Владимира Мономаха своим детям.

#### 4 класс

##### ТЕМА 1. СВЯЩЕННАЯ ИСТОРИЯ НОВОГО ЗАВЕТА 21 Ч

- 1.
- 2.
- 3.
- 4.
- 5.
- 6.

7. . . . . -
  8. . . . .
  9. . . . .
  10. . . . .
  11. . . . . -
  12. . . . .
  13. . . . . ( . . . )
  14. . . . . ( . . . )
  15. . . . . ( . . . )
  16. . . . .
  17. . . . .
  18. . . . .
  19. . . . .
  20. . . . .
  21. . . . .
- ТЕМА 2.ИСТОРИЯ РУССКОЙ ПРАВОСЛАВНОЙ ЦЕРКВИ  
13 Ч
22. . . . .
  23. . . . .
  24. . . . .
  25. . . . .
  26. . . . . -
  27. . . . . - . . . .
  28. . . . . . . . .
  29. . . . . . . . .
  30. . . . . . . . .
  31. . . . . . . . .
  32. . . . . . . . .
  33. . . . . *М* . . . . .
  34. . . . . . . . .

**3. Тематическое планирование  
1 класс.**

Тематический раздел	Количество часов	Модуль программы воспитания
Священное Писание Ветхого Завета	12	Модуль «Курсы внеурочной деятельности»
Священное Писание Нового Завета	16	Модуль «Курсы внеурочной деятельности»
Православная культура	5	Модуль «Курсы внеурочной деятельности»

**1 дополнительный класс.**

Тематический раздел	Количество часов	Модуль программы воспитания
Православная культура	8	Модуль «Курсы внеурочной деятельности»
Православная этика	25	Модуль «Курсы внеурочной деятельности»

## 2 класс.

Тематический раздел	Количество часов	Модуль программы воспитания
Основные религиозные понятия и представления	4	Модуль «Курсы внеурочной деятельности»
Священная история Ветхого Завета	8	Модуль «Курсы внеурочной деятельности»
Священная история Нового Завета	11	Модуль «Курсы внеурочной деятельности»
Жизнь святых – пример добродобия	11	Модуль «Курсы внеурочной деятельности»

## 3 класс.

Тематический раздел	Количество часов	Модуль программы воспитания
Священная история Ветхого Завета	24	Модуль «Курсы внеурочной деятельности»
Православная культура	10	Модуль «Курсы внеурочной деятельности»

## 4 класс.

Тематический раздел	Количество часов	Модуль программы воспитания
Священная история Нового Завета	21	Модуль «Курсы внеурочной деятельности»
История Русской Православной Церкви	13	Модуль «Курсы внеурочной деятельности»

## Описание материально-технического обеспечения образовательного процесса

### I. Учебная литература для учащихся

1. Андрицова М.Ю., Валуев Д.В., Довгий Т.П. История православной культуры земли Смоленской: Учеб. пособие. – Смоленск: СОИУУ, 2002.
2. Бахметьева А.Н. Жития святых для детей. – М.: Сретенский монастырь, 1997.
3. Бахметьева А.Н. Рассказы для детей о земной жизни Спасителя и Господа Бога нашего

- Иисуса Христа. – Рига: ЗИНАТНЕ, 1991.
4. Бахметьева А.Н. Рассказы из истории Христианской Церкви. От I до половины XI в. – М.: Донской монастырь, 1993.
  5. Бородина А.В. Основы православной культуры: Мир вокруг и внутри нас: Учеб. пособие для 1(2) класса. – М.: Православная педагогика, 2003.
  6. Бородина А.В. Основы православной культуры: Мир вокруг и внутри нас: Рабочая тетрадь для 2 класса. – М.: Православная педагогика, 2004.
  7. Бородина А.В. Основы православной культуры: Мир вокруг и внутри нас: Учеб. пособие для 3 класса. – М.: Православная педагогика, 2003.
  8. Бородина А.В. Основы православной культуры: православие – культуuroобразующая религия России: Учеб. пособие для 4 класса. – М.: Православная педагогика, 2004.
  9. Евангелие для детей. – Киев: Почаевская Лавра, 1995.
  10. Закон Божий. Основы православной веры в изложении для детей/ Сост. по С. Куломзиной. – М.: Паломник, 2002.
  11. Зинченко З. Детям о православной вере: Кн. для школы и семьи: В 2 кн. – М.: Троицкое слово; Паломник, 2001.
  12. «Здравствуй, мир!»: Рабочая тетрадь-раскраска для 1 класса/ Сост. О.К. Харитоновна под ред. прот. Виктора Дорофеева. – М.: Покров, 2002.
  13. Кулемин А.С. Избранные жития святых в изложении для детей. – М.: ТРИМ, 1994.
  14. Куломзина С.С. Рассказы о святых. – М.: Паломник, 2003.
  15. Русская икона: Детская энциклопедия. – М.: Белый город, 2002.
  16. Священное Писание для детей в рассказах. – Калининград, 1996.
  17. Супрун В.И. Православные святые имена: Учеб. пособие по истории религий. – Волгоград: Книга, 1998.
  18. Шевченко Л.Л. Православная культура: Экспериментальное учеб. пособие: 1-й год обучения: В 2 кн. – М.: Центр поддержки культурно-исторических традиций Отечества, 2003.
  19. Шевченко Л.Л. Православная культура: Экспериментальное учеб. пособие: 1 год обучения: В 2 кн. – М.: Центр поддержки культурно-исторических традиций Отечества, 2004.
  20. Шевченко Л.Л. Православная культура: Экспериментальное учеб. пособие: 2-й год обучения: В 2 кн. – М.: Центр поддержки культурно-исторических традиций Отечества, 2003.
  21. Шевченко Л.Л. Православная культура: Экспериментальное учеб. пособие: 2 год обучения: В 2 кн. – М.: Центр поддержки культурно-исторических традиций Отечества, 2004.
  22. Шевченко Л.Л. Православная культура: Экспериментальное учеб. пособие: 3-й год обучения: В 2 кн. – М.: Центр поддержки культурно-исторических традиций Отечества, 2003.
  23. Шевченко Л.Л. Православная культура: Экспериментальное учеб. пособие: 3 год обучения: В 2 кн. – М.: Центр поддержки культурно-исторических традиций Отечества, 2004.

## **II. Учебно-методическая литература для учителя.**

1. Артемий Владимиров, свящ. Учебник жизни. – М., 2001.
2. Афанасьева С.Ю. Основы христианской культуры: Занятия для детей младшего возраста: 1-й и 2-й годы обучения. – Изд-во Калининградско-Смоленской епархии РПЦ.
3. Бородина А.В. Основы православной культуры: Мир вокруг и внутри нас: Учеб.-метод. пособие для учителя. Изд. 2-е. – М.: Православная педагогика, 2004.
4. Я иду на урок в начальную школу: Основы православной культуры: Кн. для учителя. –

- М.: Первое сентября, 2001.
5. Воробьев Владимир. В помощь учителю: Рекомендованный указатель православно-ориентированных книг. Вып. I. – М.: Изд. совет РПЦ, 2003.
  6. Галицкая И.А., Метлик И.В. Новые религиозные культы и школа: Пособие для руководителей образования и учителей. – М.: Сентябрь, 2001.
  7. Максим Козлов, прот. Детский катехизис: 200 детских вопросов и недетских ответов. – М., 2001.
  8. Сергей Коротких, священник. Основы христианской культуры и нравственности. Мир Божий // Матер. для школьных уроков. Ч. 2 (второй год обучения). – Калининград, 2001.
  9. Как подготовить праздник Рождества Христова. – М.: Покров, 2001.
  10. Метлик И.В. Православная культура в современной школе: методические рекомендации // Религия и школа в современной России: док., матер., выступления/ Сост. и ред. М.Н. Белогоубовой, И.В. Метлика, А.В. Ситникова. – М.: Планета-2000, 2003.
  11. Осень золотая: Праздничные инсценировки, матер. к урокам... (Библиотечка еженедельника «Воскресная школа») – М., 2000.
  12. Праздник праздников, торжество торжеств: Пасхальный сб. – Кострома, 1998.
  13. Прасолова Е.Л. В союзе с красотой: Эстетическое воспитание учащихся во внеклассной работе. – М., 1987.
  14. Праздник Рождества Христова. – М., 2000.
  15. Преображенский Василий. Традиционное духовное воспитание детей: Уроки православной культуры для самых маленьких. – СПб., 2002.
  16. Примерное содержание образования по учебному предмету «Православная культура»: Приложение к письму Минобразования России от 22.10.2002 г. № 14 - 52 - 876 ИН/16. – М., 2002.
  17. Протоиерей Г.С. Дебольский. Православная церковь в ее таинствах, богослужениях, обрядах и требах. – М.: Отчий Дом, 1994.
  18. Сосунцов Е., священник. Первая книга преподавателя Священной истории. – СПб., 1994.
  19. Сценарии православных праздников. Кн. 1–2. / Сост. А.В. Соколов – М.: Школьная пресса, 2003, 2004.
  20. Шевченко Л.Л., Шестун Е., прот. Православная культура: Метод. комплекты: (Метод. пособие, иллюстрированный альбом, аудиокассета) для учителя: 1-й и 2-й годы обучения. – М., 2003.

### **III. Дополнительная литература для учителя и учащихся, иллюстративный материал**

1. Азбука христианства: Словарь-справочник. – М.: Наука, 1997.
2. Архиепископ Нижегородский и Арзамасский Вениамин. Новая Скрижаль или объяснение о церкви, литургии и о всех службах и утварях церковных. – М., 1990.
3. Аристарх (Лоханов). Что надо знать о православном этикете. – М., 1999.
4. Архимандрит Никифор. Иллюстрированная полная популярная библейская энциклопедия. – М., 1891.
5. Бутромеев В. Иллюстрированная русская история для всех. – М.: Деконт, 1996.
6. Великие духовные пастыри России. – М.: Владос, 1999.
7. Взаимодействие государства и религиозных объединений в сфере образования: Матер. науч.-практ. конф. (10–11 октября 2002 года). – М., 2003.
8. Владимирова Артемий, священник. Учебник жизни. – М.: Изд-во Православного братства Филарета, митрополита Московского, 1998.
9. Воспитание здорового ребенка: традиции и современность / Сост. В.В. Ильющенко, Т.А. Берсенева – М.: Паломник, 2004.
10. Гонаго Б.А. Навстречу детским сердцам: Беседы для малышей. – Мн.: Изд-во Белорус-

- ского экзархата, 2003.
11. Гонаго Б.А. Сборники книг для детей. – Мн.: Изд-во Белорусского экзархата, 2000–2004.
  12. Где истинная Церковь: (Сведения о ересь и сектах). – Киев: Почаевская Лавра, 2000.
  13. Громько М.М., Буганов А.В. О воззрениях русского народа. – М.: Паломник, 2000.
  14. Давыдова Н.В. Библейский словарь школьника. – М.: Рост МИРОС, 2000.
  15. Даули Т. Библейский атлас. – М.: Российское библейское общество, 2002.
  16. Закон Божий / Сост. Серафим Слободской. – Свято-Троице-Сергиева Лавра, 1993
  17. Зиновьев Василий, свящ. История церковного пения. – Ярославль, 2001.
  18. Зеньковский В.В., прот. Педагогика. – М.: ПСТБИ, 1996.
  19. Зеньковский В.В., прот. Проблемы воспитания в свете христианской антропологии. – М.: Изд-во Свято-Владимирского братства, 1993.
  20. Знаменитые колокола России/ Сост. В.Ф. Козлов – М.: Отечество-Крайрут, 1994.
  21. Иванов А.В. Руководство к изучению Священного Писания Нового Завета. Репринт. – СПб.: Воскресение, 2002.
  22. Калябин Геннадий, проф. Верую познаем: Обзор по естественной апологетике. – М.: Сретенский монастырь, 1999.
  23. Колокола России/ Авт.-сост. В.В. Мишин – М.: Московский журнал, Красный звон, 1995.
  24. Козлов Максим, прот. Детский катехизис. 400 детских вопросов и недетских ответов. – М.: Храм мц. Татианы при МГУ, 2004.
  25. Книжки-раскраски из серии «Библейские сюжеты». – М.: Живоносный источник, 2002.
  26. Куломзина С.С. Наша церковь и наши дети. – М.: Мартис, 1994.
  27. Краткое объяснение всенощной, литургии или обедни, последований таинств, погребения усопших, водоосвещения и молебнов. – М.: Вика, 1991.
  28. Круг светлых дней: Православный народный календарь/ Автор текста и сост. В. Соколовский. – М.: Радуга, 2000.
  29. Лопухин А.П. Библейская история. – Различные издания.
  30. Маслов Иоанн, схиархимандрит. Симфония по творениям святителя Тихона Задонского. – М., 2000.
  31. Миронова Т.Л. Необычайное путешествие в Древнюю Русь: Грамматика древнерусского языка для детей. – М.: Роман-газета, 1994.
  32. Моя Церковь: Краткий справочник для детей и взрослых / Сост. свящ. Ярослав Шипов. – М., 1998.
  33. Осетров Е.И. Святая Русь: Рассказы, эссе. – М.: Вербо, 1996.
  34. Пестов Н.Е. Путь к совершенной радости. Воспитание детей. – М.: Даниловский благовестник, 1995.
  35. Перевезенцев С.В. Смысл русской истории. – М., 2004.
  36. Помазанский, прот. Православное догматическое богословие. – Новосибирск, 1994.
  37. Полный православный богословский энциклопедический словарь. – М., 1992.
  38. Потаповская О.М. Самые главные праздники. – М.: Планета-2000, 2004.
  39. Православная культура: концепции, учебные программы, библиография/ Сост. Д.Е. Самогаев. Под общ. ред. иером. Киприана (Ященко) и Л.Л. Шевченко. – М.: Покров, 2003.
  40. Православная культура: нормативно-правовые акты, документы, обоснование введения курса в учебную программу общеобразовательных учреждений /Сост. В.М. Бычкова/ Под общ. ред. А.Г. Богатырева и иером. Киприана (Ященко). – М.: Покров, 2004.
  41. Православие для всех / Сост. Иеромонах Харитон (Просторов). – Кострома, 2000.
  42. «Пресвятая Богородице, спаси нас!». Альбом. – М.: Сретенский монастырь, 1998.
  43. Русские монастыри. – М.: Очарованный странник, 1995.



44. Русская икона: Детская энциклопедия. – М.: Белый город, 2002.
45. Рождественский подарок для детей (Библиотечка еженедельника «Воскресная школа»). – М., 2001.
46. Сипинев Ю.А., Сипинева И.А. Русская культура и словесность: Учеб.-метод., культурологич. и литературовед. пособие к учебнику-хрестоматии «Животворящая святыня». Ч. 1 (6-й класс). – СПб.: Специальная литература, 1997.
47. Супрун В.И. Православные святые имена: Учеб. пособие по истории религий. – Волгоград: Книга, 1998.
48. Святые земли Русской / Сост. С.С. Бычков. – М.: Белый берег, 2002.
49. Священная библейская история: В изложении епископа Вениамина (Пушкаря). – Владивосток: Изд-во Дальневосточного ун-та, 2001.
50. Священная история в пересказе протоиерея Серафима Слободского. – Рига: Уходящие образы, 1991: Слайды.
51. Священник Тимофей, Берсенева Т.А. Жизнь по совести: Пособие для учителей и учащихся: Ответы на вопросы современных школьников. – М.: Паломник, 2001.
52. Складорова Т.В., Янушкявичене О.Л. Возрастная педагогика и психология. – М.: Покров, 2004.
53. Скурат К.Е. Православные основы в памятниках литературы Древней Руси. – М.: Покров, 2003.
54. Современное православное богослужение. – СПб., 1996.
55. Сосунцов Е.Ф., свящ. Уроки закона Божия для детей. – М.: Московское подворье Троице-Сергиевой Лавры, 2002.
56. Сулова Л.В. Мироведение. – Клин: Христианская жизнь, 2004.
57. Сулова Л.В. Церковный год. – М.: Паломник, 2000.
58. Тимофей, свящ., Берсенева Т.А. Жизнь по совести. Ответы на вопросы современных школьников. Пособие для учителей и учащихся. – М.: Паломник, 2001.
59. Федеральный закон «О свободе совести и религиозных объединениях» от 26.09.1997.
60. Флоренская Т.А. Диалоги о воспитании и здоровье: Духовно-ориентированная психология. – М.: Школьная пресса, 2001.
61. Флоренский П.А. О цели и смысле прогресса/ Соч.: В 4 т. Т.1. – М., 1994.
62. Христианское воспитание детей. Репринт. – М.: Синодальная типография, 1905.
63. Христианство: Энциклопедический словарь. – М.: Большая энциклопедия, 1993.
64. Чебанов Олег, свящ. Православный священник и современная школа: Опыт Курской области. – Курск, 2004.
65. Четверяков Сергей, прот. Как воспитать и сохранить веру в Бога у детей. – М.: Сретенский монастырь, 1999.
66. Чудеса на дорогах войны: Сб. рассказов. – М.: Полиграф Ателье Плюс, 2004.
67. Шамаева С.Е. Библейские сказания в школе: Учеб.-метод. пособие. – Воронеж: Левый берег, 1996.
68. Шамаева С.Е. Библия как Книга книг: Метод. пособие. – Воронеж: Левый берег, 1996.
69. Шевченко Л.Л., Шестун Е., прот. Православная культура: Метод. комплекты: (Метод. пособие, иллюстрированный альбом, аудиокассета) для учителя: 1-й и 2-й годы обучения. – М., 2003.
70. Энциклопедия для детей. Т. 6: Религии мира. Ч. 2. – М.: Аванта +, 1999.
71. Энциклопедия православной иконы: Основы богословия иконы. – СПб.: САТИС, 2002.
72. Языкова И.Н. Богословие иконы: Учеб. пособие. – М.: Изд-во общедоступного православного университета, 1995.
73. Янушкявичене О.Л. Дерево доброе. – М.: Отдел религиозного образования и катехизации МП, 2004.

## 2.6.2. Курс «Акварелька»

Программа внеурочной деятельности ориентирована на использование учебника из федерального перечня учебников, рекомендованных на 2021-2022 учебный год: Изобразительное искусство:

- 1 класс. Неменская Л.А./Под ред. Неменского Б.М., АО "Издательство «Просвещение»;
- 2 класс. Коротева Е.И./Под ред. Неменского Б.М., АО "Издательство «Просвещение»;
- 3 класс. Горяева Н.А., Неменская Л.А., Питерских А.С. и др./Под ред. Неменского Б.М., АО "Издательство «Просвещение»;
- 4 класс. Неменская Л.А./Под ред. Неменского Б.М., АО "Издательство «Просвещение»;

### ОБЩАЯ ХАРАКТЕРИСТИКА УЧЕБНОГО ПРЕДМЕТА

Изобразительное искусство как дисциплина дополнительного образования имеет интегративный характер, так как она включает в себя основы разных видов визуально-пространственных искусств: живопись, графику, скульптуру, дизайн, архитектуру, народное и декоративно-прикладное искусство, изображение в зрелищных и экранных искусствах. Они изучаются в контексте взаимодействия с другими, то есть временными и синтетическими, искусствами.

**Практическая художественно-творческая деятельность** (ребенок выступает в роли художника) и **деятельность по восприятию искусства** (ребенок выступает в роли зрителя, осваивая опыт художественной культуры) имеют творческий характер. Учащиеся осваивают различные художественные материалы (гуашь и акварель, карандаши, мелки, уголь, пастель, пластилин, глина, различные виды бумаги, ткани, природные материалы), инструменты (кисти, стеки, ножницы и т. д.), а также художественные техники (аппликация, коллаж, монотипия, лепка, бумажная пластика и др.).

Одна из задач — **постоянная смена художественных материалов**, овладение их выразительными возможностями. **Многообразие видов деятельности** стимулирует интерес учеников к предмету, изучению искусства и является необходимым условием формирования личности каждого.

**Восприятие произведений искусства** предполагает развитие специальных навыков, развитие чувств, а также овладение образным языком искусства. Только в единстве восприятия произведений искусства и собственной творческой практической работы происходит формирование образного художественного мышления детей.

**Особым видом деятельности учащихся является выполнение творческих проектов.**

Программа построена так, чтобы дать школьникам ясные представления о системе взаимодействия искусства с жизнью. Предусматривается широкое привлечение жизненного опыта детей, примеров из окружающей действительности. Работа **на основе наблюдения и эстетического переживания окружающей реальности** является важным условием освоения детьми программного материала. Стремление к выражению своего отношения к действительности должно служить источником развития образного мышления.

**Развитие художественно-образного мышления** учащихся строится на единстве двух его основ: развитие наблюдательности, т. е. умения вглядываться в явления жизни, и развитие фантазии, т. е. способности на основе развитой наблюдательности строить художественный образ, выражая свое отношение к реальности.

Наблюдение и переживание окружающей реальности, а также способность к осознанию своих собственных переживаний, своего внутреннего мира являются важными условиями освоения детьми материала курса. Конечная **цель** — формирование у ребенка способности самостоятельного видения мира, размышления о нем, выражения своего отношения на основе освоения опыта художественной культуры.

**Тематическая цельность и последовательность** развития курса помогают обеспечить прозрачные эмоциональные контакты с искусством на каждом этапе обучения. Ребенок поднимается год за годом, урок за уроком по ступенькам познания личных связей со всем миром художественно-эмоциональной культуры. Принцип опоры на личный опыт ребенка и расширения, обогащения его освоением культуры выражен в самой структуре программы.

Программа «Изобразительное искусство» предусматривает чередование уроков **индивидуального практического творчества** учащихся и уроков **коллективной творческой деятельности**.

Коллективные формы работы могут быть разными: работа по группам; индивидуально-коллективная работа, когда каждый выполняет свою часть для общего панно или постройки. Художественная деятельность школьников на уроках находит разнообразные формы выражения: изображение на плоскости и в объеме (с натуры, по памяти, по представлению); декоративная и конструктивная работа; восприятие явлений действительности и произведений искусства; обсуждение работ товарищей, результатов коллективного творчества и индивидуальной работы на уроках; изучение художественного наследия; подбор иллюстративного материала к изучаемым темам; прослушивание музыкальных и литературных произведений (народных, классических, современных).

Художественные знания, умения и навыки являются основным средством приобщения к художественной культуре. Средства художественной выразительности — форма, пропорции пространство, светотональность, цвет, линия, объем, фактура материала, ритм, композиция — осваиваются учащимися на всем протяжении обучения.

На уроках вводится игровая драматургия по изучаемой теме, прослеживаются связи с музыкой, литературой, историей, трудом. Систематическое освоение художественного наследия помогает осознавать искусство как духовную летопись человечества, как выражение отношения человека к природе, обществу, поиску истины. На протяжении всего курса обучения школьники знакомятся с выдающимися произведениями архитектуры, скульптуры, живописи, графики, декоративно-прикладного искусства, изучают классическое и народное искусство разных стран и эпох. Огромное значение имеет познание художественной культуры своего народа.

**Обсуждение детских работ** с точки зрения их содержания, выразительности, оригинальности активизирует внимание детей, формирует опыт творческого общения.

Периодическая **организация выставок** дает детям возможность заново увидеть и оценить свои работы, ощутить радость успеха. Выполненные на уроках работы учащихся могут быть использованы как подарки для родных и друзей, могут применяться в оформлении школы.

#### **Место предмета в учебном плане:**

Программа внеурочной деятельности «Акварелька» разработана для 1—4 классов начальной школы.

На изучение предмета отводится 1 ч в неделю, всего на курс — 135 ч. (в 1 классе — 33 ч в год, во 2—4 классах — 34 ч в год (при 1 ч в неделю)).

### **ПЛАНИРУЕМЫЕ РЕЗУЛЬТАТЫ ОСВОЕНИЯ**

## УЧЕБНОГО ПРЕДМЕТА

Стандарт устанавливает требования к результатам обучающихся, освоивших основную образовательную программу начального общего образования:

**личностным**, включающим формирование у обучающихся основ российской идентичности; готовности обучающихся к саморазвитию, мотивации к познанию и обучению, ценностных установок обучающихся, отраженных в социально значимых качествах личности; активное участие в учебно-познавательной деятельности;

**метапредметным**, включающим универсальные учебные действия, составляющие основу умения учиться, и освоенные обучающимися доступные межпредметные термины и понятия;

**предметным**, включающим освоенный обучающимися в ходе изучения учебного предмета опыт деятельности, специфической для данной предметной области, по получению нового знания, его преобразованию и применению.

( ): -

- 1) ценностного отношения к своей Родине – России; понимания своей этнокультурной и российской идентичности, сопричастности к настоящему и будущему своей страны и родного края; уважения к другим народам (патриотическое воспитание);
- 2) первоначальных представлений о человеке как члене общества (о правах и ответственности; об уважении и достоинстве), о нравственно-этических нормах поведения и межличностных отношений; готовности к конструктивному общению, к совместной деятельности со взрослыми и сверстниками, к приобретению позитивного опыта повседневного этикета, дисциплины в образовательной организации; способности к сопереживанию, доброжелательности, толерантности; неприятию любых форм поведения, направленного на причинение физического и морального вреда другим людям (духовно-нравственное воспитание);
- 3) позитивного опыта участия в творческой деятельности, интереса обучающихся к произведениям искусства и литературы, построенным на принципах нравственности и гуманизма, уважительного отношения и интереса к культурным традициям и творчеству своего и других народов (эстетическое воспитание);
- 4) понимания важности научных знаний для жизни человека и развития общества; формирование предпосылок к становлению внутренней позиции личности; познавательных интересов, позитивного опыта познавательной деятельности, умения организовывать самостоятельное познание окружающего мира (формирование первоначальных представлений о научной картине мира);
- 5) готовности соблюдать правила здорового и безопасного (для себя и других людей) образа жизни в окружающей среде (в том числе информационной); бережного отношения к физическому и психическому здоровью; понимания важности физического развития, здорового питания, занятий физической культурой и спортом (физическое воспитание и формирование здорового образа жизни);
- 6) понимания ценности труда в жизни человека и общества; уважения к труду и людям труда, бережного отношения к результатам труда; навыков самообслуживания; понимания важности добросовестного и творческого труда; интереса к различным профессиям (трудовое воспитание);
- 7) первоначальных представлений о ценности жизни на Земле и необходимости сохранения живой планеты; бережного отношения к природе; нетерпимого отношения

к действиям, приносящим вред природе, к жестокому обращению с животными (экологическое воспитание).

:

1.

- овладение познавательными универсальными учебными действиями:
- использовать наблюдение для получения информации о признаках изучаемого объекта;
- проводить по предложенному плану опыт/простое исследование по установлению особенностей объекта изучения, причинно-следственных связей и зависимостей объектов между собой;
- сравнивать объекты, устанавливать основания для сравнения;
- объединять части объекта (объекты) по определенному признаку;
- определять существенный признак для классификации; классифицировать изучаемые объекты;
- формулировать выводы по результатам проведенного исследования (наблюдения, опыта, измерения, классификации, сравнения);
- создавать несложные модели изучаемых объектов с использованием знаково-символические средств;
- осознанно использовать межпредметные понятия и термины, отражающие связи и отношения между объектами, явлениями, процессами окружающего мира (в рамках изученного);

2.

- овладение регулятивными универсальными учебными действиями:
- понимать учебную задачу, удерживать ее в процессе учебной деятельности;
- планировать способы решения учебной задачи, намечать операции, с помощью которых можно получить результат; выстраивать последовательность выбранных операций;
- оценивать различные способы достижения результата, определять наиболее эффективные из них;
- контролировать и оценивать результаты и процесс учебной деятельности;
- устанавливать причины успеха/неудач учебной деятельности; корректировать свои учебные действия для преодоления ошибок;

3.

- овладение коммуникативными универсальными учебными действиями:
- осуществлять смысловое чтение текстов различного вида, жанра, стиля – определять тему, главную мысль, назначение текста (в пределах изученного);
- использовать языковые средства, соответствующие учебно-познавательной задаче, ситуации повседневного общения;
- строить в соответствии с поставленной задачей речевое высказывание; составлять устные и письменные тексты (описание, рассуждение, повествование) на темы, доступные младшему школьнику;
- участвовать в диалоге, соблюдать правила ведения диалога (слушать собеседника, признавать возможность существования разных точек зрения, корректно и аргументированно высказывать свое мнение) с соблюдением правил речевого этикета;
- готовить небольшие публичные выступления;

4.

- овладение умениями участвовать в совместной деятельности;
  - понимать и принимать цель совместной деятельности;
  - обсуждать и согласовывать способы достижения общего результата;
  - распределять роли в совместной деятельности, проявлять готовность быть лидером и выполнять поручения;
  - осуществлять взаимный контроль в совместной деятельности, оценивать свой вклад в общее дело;
  - проявлять готовность толерантно разрешать конфликты;
- 5.
- овладение умениями работать с информацией:
  - выбирать источник для получения информации (печатные, цифровые электронные средства);
  - анализировать текстовую, графическую, звуковую информацию в соответствии с учебной задачей;
  - использовать и самостоятельно создавать схемы, таблицы для представления информации;
  - подбирать иллюстративный материал (рисунки, фото, плакаты) к тексту выступления;
  - соблюдать правила информационной безопасности в ситуациях повседневной жизни и при работе в Интернете.

- 1) выполнение творческих работ с использованием различных художественных материалов и средств художественной выразительности;
- 2) умение характеризовать виды и жанры изобразительного искусства;
- 3) овладение умением рисовать с натуры, по памяти, по представлению;
- 4) умение применять принципы перспективных и композиционных построений.

## СОДЕРЖАНИЕ КУРСА

### **Декоративно-прикладное искусство. 63 часов**

Народное традиционное искусство.

Семантика образа в народном искусстве. Орнамент и его происхождение. Виды орнамента.

Стилизация и знаковый характер в формировании образа.

Материалы декоративно-прикладное искусства.

Роль изобразительной символики и традиционных образов в развитии культуры.

Роль искусства в организации предметно-пространственной среды жизни человека.

Роль и значение декоративно-прикладное искусство в синтетических видах искусства.

Украшения в жизни людей, его функции в жизни общества.

### **Живопись. 40 часов**

Специфика художественного изображения в живописи. Средства художественной выразительности живописи.



Материалы и техники живописи.

Композиция – главное средство выразительности художественного произведения.

Раскрытие в композиции сущности произведения живописи.

Пропорции. Воздушная перспектива (изменение цветовых соотношений и плановость).

Цвет. Основы цветоведения (три основных цвета, понятие тона). Цветовые соотношения. Колорит картины. Напряженность и насыщенность цвета. Свет и цвет. Характер мазка.

Объем и форма в живописи. Базовые понятия: рефлекс, свет, тень, полутень, блик.

Ритм и акцент в живописи.

### **Восприятие произведений искусства. 65 часов**

Роль художественной деятельности человека в освоении мира.

Храмовая живопись и зодчество.

Художественное и эстетическое значение исторических памятников.

Пространственно-визуальное искусство разных исторических эпох и народов Запада и Востока.

Великие мастера русского и европейского искусства.

Роль музеев в современной культуре.

Выражение в образах искусства нравственного выбора отдельного человека.

Традиционный и современный уклад семейной жизни, отраженный в искусстве.

Образы мира, защиты Отечества в жизни и в искусстве.

Народные праздники, обряды в искусстве и современной жизни.

Взаимоотношения между народами, поколениями в жизни и искусстве.

Виды и жанры пластических искусств.

Сюжет и содержание в произведении искусства.

Композиционное творчество.

## **ТЕМАТИЧЕСКОЕ ПЛАНИРОВАНИЕ**

<b>Тематический раздел</b>	<b>количество часов</b>	<b>модуль программы воспитания</b>
Декоративно-прикладное искусство	63	«Организация предметно-эстетической среды», «Профориентация», «Школьный урок»
Живопись	40	«Организация предметно-эстетической среды», «Профориентация», «Школьный урок»
Восприятие произведений искусства	65	«Организация предметно-эстетической среды», «Школьный урок»
итого	168	

### **2.6.3. Курс «Учусь создавать проект»**

#### **1. Планируемые результаты освоения курса**

**Программа предусматривает достижение 3 уровней результатов:**

**. 1, 1 .**

Предполагает приобретение первоклассниками новых знаний. Опыта решения проектных задач по различным направлениям. Результат выражается в понимании детьми сути проектной деятельности, умении поэтапно решать проектные задачи.

. 2-3 .

Предполагает позитивное отношение детей к базовым ценностям общества, в частности к образованию и самообразованию. Результат проявляется в активном использовании школьниками метода проектов, самостоятельном выборе тем проекта, приобретении опыта самостоятельного поиска, систематизации и оформлении интересующей информации.

. 4 .

Предполагает получение школьниками самостоятельного социального опыта. Проявляется в участии школьников в реализации социальных проектов по самостоятельно выбранному направлению.

реализации программы через презентации проектов, участие в конкурсах и олимпиадах по разным направлениям, выставки, конференции, фестивали и т.д.

### **Планируемые результаты формирования универсальных учебных действий**

У учащегося формируются:

- учебно-познавательный интерес к новому учебному материалу и способам решения новой задачи;
- ориентация на понимание причин успеха во внеучебной деятельности, в том числе на самоанализ и самоконтроль результата, на анализ соответствия результатов требованиям конкретной задачи;
- способность к самооценке на основе критериев успешности внеучебной деятельности;
- основы гражданской идентичности личности в форме осознания «Я» как гражданина России, чувства сопричастности и гордости за свою Родину, народ и историю, осознание ответственности человека за общее благополучие, осознание своей этнической принадлежности;
- чувство прекрасного и эстетические чувства на основе знакомства с мировой и отечественной художественной культурой.
- положительное отношение к проектно-исследовательской деятельности;
- интерес к новому содержанию и новым способам познания;
- ориентация на понимание причин успеха в проектно-исследовательской деятельности, в том числе на самоанализ и самоконтроль результата, на анализ соответствия результатов требованиям конкретной задачи, понимание предложений и оценок учителя, взрослых, товарищей, родителей;
- способность к самооценке на основе критериев успешности проектно-исследовательской деятельности.

Учащийся получит возможность для формирования:

- внутренней позиции обучающегося на уровне понимания необходимости проектно-исследовательской деятельности, выраженного в преобладании познавательных мотивов и предпочтении социального способа оценки деятельности;
- выраженной познавательной мотивации;
- устойчивого интереса к новым способам познания;
- адекватного понимания причин успешности проектно-исследовательской деятельности;
- морального сознания, способности к решению моральных проблем на основе учета позиций партнеров в общении, устойчивого следования в поведении моральным нормам и этическим требованиям.

### **Регулятивные**

#### Учащийся научится:

- принимать и сохранять учебную задачу;
- учитывать выделенные учителем ориентиры действия;
- планировать свои действия;
- осуществлять итоговый и пошаговый контроль;
- адекватно воспринимать оценку своей работы;
- различать способ и результат действия;
- вносить коррективы в действия на основе их оценки и учета сделанных ошибок;
- выполнять учебные действия в материале, речи, в уме.

#### Учащийся получит возможность научиться:

- проявлять познавательную инициативу;
- самостоятельно учитывать выделенные учителем ориентиры действия в незнакомом материале; преобразовывать практическую задачу в познавательную;
- самостоятельно находить варианты решения познавательной задачи.

### **Познавательные**

#### Учащийся научится:

- осуществлять поиск нужной информации для выполнения учебного исследования с использованием учебной и дополнительной литературы в открытом информационном пространстве, в т.ч. контролируемом пространстве Интернет;
- использовать знаки, символы, модели, схемы для решения познавательных задач и представления их результатов;
- высказываться в устной и письменной формах;
- ориентироваться на разные способы решения познавательных исследовательских задач;
- владеть основами смыслового чтения текста;
- анализировать объекты, выделять главное;
- осуществлять синтез (целое из частей);
- проводить сравнение, классификацию по разным критериям;
- устанавливать причинно-следственные связи;
- строить рассуждения об объекте;
- обобщать (выделять класс объектов по какому-либо признаку);
- подводить под понятие;
- устанавливать аналогии;
- оперировать такими понятиями, как проблема, гипотеза, наблюдение, эксперимент, умозаключение, вывод и т.п.;
- видеть проблемы, ставить вопросы, выдвигать гипотезы, планировать и проводить наблюдения и эксперименты, высказывать суждения, делать умозаключения и выводы, аргументировать (защищать) свои идеи и т.п.

#### Учащийся получит возможность научиться:

- осуществлять расширенный поиск информации в соответствии с исследовательской и проектной задачами с использованием ресурсов библиотек и сети Интернет;
- фиксировать информацию с помощью инструментов ИКТ;
- осознанно и произвольно строить сообщения в устной и письменной форме;
- строить логическое рассуждение, включающее установление причинно-следственных связей;
- оперировать такими понятиями, как явление, причина, следствие, событие, обусловленность, зависимость, различие, сходство, общность, совместимость, несовместимость, возможность, невозможность и др.;
- использованию исследовательских методов обучения в основном учебном процессе и повседневной практике взаимодействия с миром.

### **Коммуникативные**

### Учащийся научится:

- допускать существование различных точек зрения;
- учитывать разные мнения, стремиться к координации;
- формулировать собственное мнение и позицию;
- договариваться, приходить к общему решению;
- соблюдать корректность в высказываниях;
- задавать вопросы по существу;
- использовать речь для регуляции своего действия;
- контролировать действия партнера;
- владеть монологической и диалогической формами речи.

### Учащийся получит возможность научиться:

- учитывать разные мнения и обосновывать свою позицию;
- аргументировать свою позицию и координировать ее с позицией партнеров при выработке общего решения в совместной деятельности;
- с учетом целей коммуникации достаточно полно и точно передавать партнеру необходимую информацию как ориентир для построения действия;
- допускать возможность существования у людей разных точек зрения, в том числе не совпадающих с его собственной, и учитывать позицию партнера в общении и взаимодействии;
- осуществлять взаимный контроль и оказывать партнерам в сотрудничестве необходимую взаимопомощь;
- адекватно использовать речь для планирования и регуляции своей деятельности.

## **2. Содержание курса**

Программа рассчитана на 5 лет. Курс включает 168 занятий: одно занятие в неделю, по 33 занятия в 1 и 1 дополнительном классах, по 34 занятия за учебный год со второго по четвертый класс.

Рабочая программа по курсу внеурочной деятельности «Учусь создавать проект» (общее интеллектуальное направление) разработана на основе следующих нормативных документов:

1. Конституция Российской Федерации (ст.43)
2. Федеральный закон «Об образовании в Российской Федерации» от 29.12.2012 № 273 – ФЗ статьи 10, 11, 12, 28, 29, 30, 47, 55, 66 (С изменениями и дополнениями от: 7 мая, 7 июня, 2, 23 июля, 25 ноября 2013 г., 3 февраля, 5, 27 мая, 4, 28 июня, 21 июля, 31 декабря 2014 г., 6 апреля, 2 мая, 29 июня, 13 июля, 14, 29, 30 декабря 2015 г., 2 марта, 2 июня, 3 июля, 19 декабря 2016 г., 1 мая, 29 июля, 5, 29 декабря 2017 г., 19 февраля, 7 марта, 27 июня, 3, 29 июля, 3 августа, 25 декабря 2018 г., 6 марта, 1 мая, 17 июня, 26 июля, 1 октября, 2, 27 декабря 2019 г., 6 февраля, 1, 18 марта, 24 апреля, 25 мая, 8 июня, 31 июля, 8, 30 декабря 2020 г., 17 февраля, 24 марта, 5, 20, 30 апреля, 26 мая, 11, 28 июня, 2 июля 2021 г.)
3. Санитарные правила СП 2.4.3648-20 "Санитарно-эпидемиологические требования к организациям воспитания и обучения, отдыха и оздоровления детей и молодежи" от 28.09.2020 г. № 28
4. Приказ Министерства образования и науки РФ от 19 декабря 2014 г. N 1598 "Об утверждении федерального государственного образовательного стандарта начального общего образования обучающихся с ограниченными возможностями здоровья";
5. Концепция духовно-нравственного развития и воспитания личности гражданина России;
6. Авторская программа Р.Д. Триггер, Ю.А. Костенкова, С.Г. Шевченко, Г.М. Капустина;
7. Авторская программа «Учусь создавать проект» (Р. Ф. Сизова, Р. Ф. Селимова, Москва: РОСТ книга);

8. АООП НОО (Вариант 7.2) МБОУ «Средняя общеобразовательная школа №1»
9. Учебный план МБОУ «Средняя общеобразовательная школа №1»
10. Положение о рабочей программе МБОУ «Средняя общеобразовательная школа №1».

### **Цель изучения курса**

Создание условий для активизации личностного потенциала учащихся через проектную деятельность.

### **Основные задачи курса**

1. Развивать у учащихся способность аналитически мыслить: классифицировать, сравнивать, обобщать собранный материал.
2. Познакомить учащихся с методами исследования и эксперимента, их применением в собственном исследовании.
3. Обучить основам оформления работ.
4. Познакомить с основами применения информационных технологий в исследовательской деятельности.
5. Формировать опыт публичного выступления, способствовать формированию культуры речи.
6. Формировать позитивную самооценку, самоуважение.
7. Формирование коммуникативной компетентности в сотрудничестве:
  - умение вести диалог, координировать свои действия с действиями партнеров по совместной деятельности;
  - способности доброжелательно и чутко относиться к людям, сопереживать;
  - формирование социально адекватных способов поведения.
8. Формирование способности к организации деятельности и управлению ею:
  - воспитание целеустремленности и настойчивости;
  - формирование навыков организации рабочего пространства и рационального использования рабочего времени;
  - формирование умения самостоятельно и совместно планировать деятельность и сотрудничество;
  - формирование умения самостоятельно и совместно принимать решения.
9. Формирование умения решать творческие задачи.
10. Формирование умения работать с информацией (сбор, систематизация, хранение, использование).

### **Общая характеристика курса**

Образовательная программа, ориентированная на достижение результатов определённого уровня.

В основу реализации программы положены **ценностные ориентиры и воспитательные результаты**. Они предполагают уровневую оценку в достижении планируемых результатов, которые отслеживаются в рамках внутренней системы оценки: педагогом, администрацией, психологом.

Определение видов организации деятельности обучающихся, направленных на достижение личностных, метапредметных и предметных результатов освоения учебного курса.

Проектная деятельность может быть эффективно использована, начиная с начальной школы, при этом, не заменяя традиционную систему, а органично дополняя, расширяя ее.

От ребенка требуется умение координировать свои усилия с усилиями других. Чтобы добиться успеха, ему приходится добывать необходимые знания и с их помощью продвигать конкретную работу. Идеальным считается тот проект, для исполнения которого необходимы различные знания, позволяющие разрешить целый комплекс проблем концептуальной образовательной программы начального общего образования.

### **Принципы содержания курса:**

1. Принцип гуманистической направленности, который предполагает отношение педагога к обучающимся как к ответственным субъектам собственного развития, оказание психолого-педагогической поддержки в самопознании, самоопределении и самореализации личности.

2. Принцип системности, предполагающий, что внеурочная деятельность обеспечивает целостность, преемственность и взаимосвязь между:

- основными компонентами организуемой деятельности (целевым, содержательным, процессуальным, технологическим и результативным);
- урочной и воспитательной деятельностью;
- всеми участниками внеурочной деятельности (педагоги, учащиеся, родители, социальные партнеры и т.д.);
- индивидуальными системами воспитания и дополнительного образования.

3. Принцип вариативности, определяющий широкий спектр видов, форм и способов организации деятельности, направленных на удовлетворение потребностей учащихся.

4. Принцип добровольности, предполагающий свободу выбора учащимися различных видов деятельности, добровольного участия в них, возможность проявления инициативы в выборе сроков, способов, темпа освоения программ внеурочной деятельности в рамках индивидуальных образовательных траекторий.

5. Принцип успешности и социальной значимости, который направлен на формирование у учащихся потребностей в достижении лично значимых и коллективных результатов, создание ситуаций успеха в личной и общественно значимой деятельности.

*Особенностью данной программы является реализация педагогической идеи формирования у младших школьников умения учиться – самостоятельно добывать и систематизировать новые знания.*

#### **Этапы реализации и их взаимосвязь:**

Основное время на занятиях занимает **самостоятельное решение детьми поисковых задач**. Благодаря этому у детей формируются умения самостоятельно действовать, принимать решения, управлять собой в сложных ситуациях.

На каждом занятии проводится **коллективное обсуждение** решения задачи определенного вида. На этом этапе у детей формируется такое важное качество, как осознание собственных действий, самоконтроль, возможность дать отчет в выполняемых шагах при решении задач любой трудности.

*В системе заданий реализован принцип «спирали», то есть возвращение к одному и тому же заданию, но на более высоком уровне трудности. Изучаемые темы повторяются в следующем учебном году, но даются с усложнением материала и решаемых задач.*

Программа курса внеурочной деятельности позволяет реализовать актуальные в настоящее время компетентностный, личностно-ориентированный, деятельностный подходы. Для развития интеллектуального и творческого потенциала каждого ребёнка нужно использовать новые образовательные педагогические и информационные технологии, тем самым вовлекая каждого ученика в активный познавательный процесс. К таким технологиям относится проектная технология. Рабочие тетради для младших школьников, занимающихся проектной деятельностью, созданы авторами курса Р.И.Сизовой и Р.Ф.Селимовой «Учусь создавать проект» и способствуют развитию творческих способностей и активности учащихся, формированию проектного мировоззрения и мышления и разностороннему развитию личности. Рабочие тетради курса «Учусь создавать проект» для начальной школы – это инновационные пособия, которые помогают решить задачу формирования самостоятельности ребёнка, способности к самообразованию и саморазвитию. Они помогут ребёнку научиться видеть мини-проблемы, правильно находить источники информации и формировать навыки делового общения в процессе работы над проектом.



В данные пособия вошли занятия, разработанные на основе работы на протяжении последних лет с проектантами, ставшими победителями, лауреатами, призерами и дипломантами окружных, городских Всесоюзных конкурсов проектно-исследовательской деятельности.

Каждое занятие данных пособий поможет детям шагать по ступенькам создания собственного проекта, познакомит с проектной технологией, с алгоритмом построения проекта и с правилами публичного выступления перед незнакомой аудиторией. Тетради помогут расширить кругозор и обогатить их словарный запас новыми понятиями из мира проекта.

Каждое занятие подчинено определенной структуре, в которой имеются следующие рубрики:

1. Рубрика «*Минутка знакомства*» позволяет начинающим проектантам узнать о сверстнике, который уже создавал свой проект ранее. Эти минутки поучительны и интересны. Чаще всего именно эти «минутки» вдохновляют ребёнка на начало своего исследования.
  2. Практические занятия «*Играем в учёных*» переносят детей в мир опытов и знакомят с первыми шагами в науке. Начиная работать над каким-либо опытом или занятием, дети пытаются внести в него свои размышления, а часто и дополнительные решения.
  3. Рубрика «*Добрый совет Дельфина*» помогает в решении сложившихся проблем у ребёнка на данном этапе и является ненавязчивой подсказкой.
  4. Тесты и самоанализ помогут будущему проектанту овладеть элементами рефлексии, которые будут способствовать формированию самоуважения и позитивной самооценки автора проекта.
  5. Рубрика «*Переменка*» помогает развивать внимание и логику, творческое мышление и любознательность, память и способность к восприятию.
- Данные тетради станут хорошим помощником, как начинающим, так и имеющим опыт работы над проектом педагогам начального звена, так как они позволяют ученикам создавать проекты с удовольствием, а учителям учить этому без принуждения и продуктивно. *Приоритетной целью образования* в современной школе становится развитие личности, готовой к правильному взаимодействию с окружающим миром, к самообразованию и саморазвитию.

#### **Виды деятельности, применяемые в реализации программы:**

- Выбор темы проекта
- Поиск информации
- Выявление проблемы
- Нахождение путей решения проблемы
- Выдвижение гипотезы
- Исследовательская работа, опыты, эксперименты
- Создание продукта проекта ( постер, макет, презентация)
- Представление проекта публике
- Инсценирование, ролевая игра

#### **Формы работы:**

1. Работа в парах.
2. Групповые формы работы.
3. Индивидуальная работа.
4. Самооценка и самоконтроль.
5. Взаимооценка и взаимоконтроль.

#### **Возраст детей и их психологические особенности:**

Программа данного курса представляет систему интеллектуально-развивающих занятий для обучающихся начальных классов и рассчитана на четыре года обучения. Материал каждого занятия рассчитан на 35-40 минут.

Во время занятий у ребенка происходит становление развитых форм самосознания, самоконтроля и самооценки. Отсутствие отметок снижает тревожность и необоснованное беспокойство учащихся, исчезает боязнь ошибочных ответов. В результате у детей формируется отношение к данным занятиям как к средству развития своей личности.

### **1 класс.**

#### Тренинг (33 ч.)

Кто я? Моя семья. Чем я больше всего хочу заниматься. Хобби. О чем я больше всего хочу рассказать. Выбор темы проекта. Как собирать материал? Твои помощники. Этап. Повторение. Давай вспомним. Проблема. Решение проблемы. Гипотеза. Предположение. Играем в предположения. Цель проекта. Задача проекта. Выбор нужной информации. Интересные люди твои помощники. Продукт проекта. Виды продукта. Макет. Повторение пройденных проектных понятий.

### **1 дополнительный класс.**

#### Исследовательская практика (22 ч.)

Визитка. Как правильно составить визитку к проекту. Мини-сообщение. Семиминутное выступление. Выступление перед знакомой аудиторией. Играем в ученых. Окрашивание цветка в разные цвета. Это интересно. Подготовка ответов на предполагаемые вопросы «из зала» по теме проекта. Пробные выступления перед незнакомой аудиторией. Повторение. Давай вспомним. Игра в ученых. «Мобильные телефоны». Это интересно. Получение электричества с помощью волос. Поилка для цветов.

#### Мониторинг (11 ч.)

Тест «Чему я научился?» Памятка для учащегося практиканта. Твои впечатления от работы над проектом. Пожелание будущим проектантам. Твои советы им. Советы на лето от Мудрого Дельфина.

### **2 класс**

#### Этапы работы над проектом (18 ч.)

Этапы работы над проектом. Выбор темы проекта. Знакомство с понятием «формулировка». Актуальность темы проекта. Решение проблемы. Выработка гипотезы-предположения. Сбор информации. Работа со словарями. Знакомство с интересными людьми. Интервью. Обработка информации. Создание продукта проекта. Тест «Чему ты научился?»

#### Значимость компьютера в создании проекта (16ч.)

Знаком ли ты с компьютером? Программа MPP. Создание презентации. Совмещение текста выступления с показом презентации. Пробное выступление перед незнакомой аудиторией. Самоанализ.

### **3 класс**

#### Организация работы над проектом (12 ч.)

Выбор темы твоего проекта. Подбор материала для проекта. Проблема. Решение проблемы. Предположение. Гипотеза. Решение задачи. Цель проекта. Задачи. Выбор помощников для работы над проектом. Сбор информации. Требования к паспорту проекта. Составление паспорта проекта. Анкетирование. Составление памяток по теме проекта. Требования к созданию постера. Условия размещения материала на постере.

#### Помощь ИКТ при создании проекта (22 ч.)

Изучение и освоение возможностей программы MPP. Выставка фотографий, рисунков, фигур, диаграмм. Анимации. Настройка анимации. Дизайн. Требования к компьютерной презентации. Подготовка проектной документации. Самоанализ. Рефлексия.

#### **4 класс**

##### Виды проектов (15 ч.)

Виды проектов. Исследовательски-творческий проект. Творческий проект. Ролево игровой проект. Исследовательский проект с выдвижением гипотезы и последующей ее проверкой. Информационно-исследовательский проект. Практико-ориентированный проект. Мотивно-предметный проект. Межпредметный проект.

##### Презентация проекта (4 ч.)

Виды презентационных проектов. Вид презентации проекта как отчет участников исследовательской экспедиции. Вид презентации проекта в рамках научной конференции. Правильная подготовка презентации к проекту.

##### Критерии оценивания проекта и его защиты (6 ч.)

Работа с Памяткой при подготовке публичного выступления. Работа с памяткой по составлению списка использованной литературы во время работы над проектом. Типичные ошибки проектантов. Критерии итогового оценивания проектной деятельности учащихся.

##### Информационные технологии (9 ч.)

Программа МРР. Формирование умения обработки с диаграммой. Формирование умения в работе с таблицей. Использование ресурсов Интернета при подготовке к презентации. Формирование навыков работы с текстом и по настройке полей и абзацев. Твои впечатления от работы над проектом.

### **3. Тематическое планирование**

#### **1 класс.**

Тематический раздел	Количество часов	Модуль программы воспитания
Тренинг	33 ч.	Модуль «Курсы внеурочной деятельности»

#### **1 дополнительный класс.**

Тематический раздел	Количество часов	Модуль программы воспитания
Исследовательская практика	22 ч.	Модуль «Курсы внеурочной деятельности»
Мониторинг	11 ч	Модуль «Курсы внеурочной деятельности»

## 2 класс.

Тематический раздел	Количество часов	Модуль программы воспитания
Этапы работы над проектом	18 ч.	Модуль «Курсы внеурочной деятельности»
Значимость компьютера в создании проекта	16 ч.	Модуль «Курсы внеурочной деятельности»

## 3 класс.

Тематический раздел	Количество часов	Модуль программы воспитания
Организация работы над проектом	12 ч.	Модуль «Курсы внеурочной деятельности»
Помощь ИКТ при создании проекта	22 ч.	Модуль «Курсы внеурочной деятельности»

## 4 класс

Тематический раздел	Количество часов	Модуль программы воспитания
Виды проектов	15 ч.	Модуль «Курсы внеурочной деятельности»
Презентация проекта	4 ч.	Модуль «Курсы внеурочной деятельности» Модуль «Школьный урок»
Критерии оценивания проекта и его защиты	6 ч.	Модуль «Курсы внеурочной деятельности»
Информационные технологии	9 ч.	Модуль «Курсы внеурочной деятельности»

**Описание материально-технического обеспечения образовательного процесса**

### **СПИСОК ЛИТЕРАТУРЫ**

: Р. Ф. Сизова, Р. Ф. Селимова «Учусь создавать проект»: Методическое пособие для 2 класса. – М.: Издательство РОСТ, 2012. – 119 с. /Юным умникам и умницам. Исследуем, доказываем, проектируем, создаём/

- :
1. Григорьев Д. В., Степанов П. В.. Стандарты второго поколения: Внеурочная деятельность школьников [Текст]: Методический конструктор. Москва: «Просвещение», 2010. – 321с.
  2. Зиновьева Е.Е. Проектная деятельность в начальной школе [Текст]: /Зиновьева Е.Е., 2010, - 5с.
  3. Савенков А.И. Методика исследовательского обучения младших школьников [Текст]: / Савенков А.И – Самара: Учебная литература, 2008 – 119с.
  4. Как проектировать универсальные учебные действия в начальной школе. От действия к мысли: пособие для учителя/[А.Г. Асмолов, Г.В. Бурменская, И.А. Володарская и др.]; под ред. А.Г. Асмолова, 2-ое изд. – М.: Просвещение, 2100. – 152с.
  5. Проектные технологии на уроках и во внеурочной деятельности. – М.: «Народное образование». - 2000, №7

: Р. Ф. Сизова, Р. Ф. Селимова «Учусь создавать проект»: Рабочие тетради для 2 класса. – М.: Издательство РОСТ, 2012. – 119 с. /Юным умникам и умницам. Исследуем, доказываем, проектируем, создаём/

- :
1. Большая Детская энциклопедия. Русский язык . Учебное пособие: «Бизнес-софт» / «Хорошая погода», 2007.- 159с.
  2. Детская энциклопедия Кирилла и Мефодия. 2010/ 2010 / RUS / PC

- :
1. Большая детская энциклопедия (6-12 лет). [Электронный ресурс] <http://all-ebooks.com/2009/05/01/bolshaja-detskaja-jenciklopedija-6-12.html> (09.03.11)
  2. Почему и потому. Детская энциклопедия. [Электронный ресурс] <http://www.kodges.ru/dosug/page/147/>(09.03.11)
  3. Внеурочная деятельность в начальной школе в аспекте содержания ФГОС начального общего образования. Может ли учебник стать помощником? [Электронный ресурс] <http://www.fsu-expert.ru/node/2696> (09.03.11)
  4. «Внеурочная деятельность школьников» авторов Д.В.Григорьева, П.В. Степанова [Электронный ресурс] <http://standart.edu.ru/> (09.03.11)

## 2.6.4. Курс «Школа добрых дел»

### 2. Планируемые результаты освоения курса

**Личностными результатами** освоения курса является:

- ценностное отношение к труду и творчеству, трудолюбие;
- первоначальные навыки трудового творческого сотрудничества со сверстниками, старшими детьми и взрослыми;
- осознание приоритета нравственных основ труда, творчества, создания нового;

- первоначальный опыт участия в различных видах общественно полезной и лично значимой деятельности;
- потребности и начальные умения выражать себя в различных доступных и наиболее привлекательных для ребёнка видах творческой деятельности;
- мотивация к самореализации в социальном творчестве, познавательной и практической, общественно полезной деятельности.

#### **Метапредметные результаты:**

- приобретение школьником социальных знаний,
- понимание социальной реальности и повседневной жизни;
- приобретение навыков групповой работы;
- получение опыта разработки социальных проектов и организации коллективной творческой деятельности;
- поиск, нахождение и обработка информации о принятых в обществе нормах поведения и общения; о толерантности к другим людям; о взаимопомощи и т.п.;
- способность регулировать собственную деятельность;
- освоение правил и норм социокультурного взаимодействия со взрослыми и сверстниками в сообществах разного типа (класс, школа, семья, учреждения культуры в городе, т.д.);
- приобретение навыков культуры общения (дома, в школе, в обществе);
- совершенствование в умениях слышать себя и других;
- приобретение школьником опыта самостоятельного социального действия: опыт исследовательской и поисковой деятельности; опыт публичного выступления; опыт самообслуживания, самоорганизации и организации совместной деятельности с другими детьми.

В процессе оценки достижения планируемых результатов используются такие методы, как наблюдение, анализа результатов деятельности, проекты, творческие работы, самоанализ и самооценка.

Результаты внеурочной деятельности отслеживаются в портфолио учащихся. Основными **критериями оценки** достигнутых результатов считаются:

- самостоятельность работы;
- осмысленность действий;
- разнообразие освоенных задач.

### **1.Содержание курс**

Программа разработана для учащихся 1 и 1 дополнительного классов и рассчитана на изучение материала в течение 66 ч.

Рабочая программа по курсу внеурочной деятельности «Школа добрых дел» (социальное направление) разработана на основе следующих нормативных документов:

1. Конституция Российской Федерации (ст.43)
2. Федеральный закон «Об образовании в Российской Федерации» от 29.12.2012 № 273 – ФЗ статьи 10, 11, 12, 28, 29, 30, 47, 55, 66 (С изменениями и дополнениями от:7 мая, 7 июня, 2, 23 июля, 25 ноября 2013 г., 3 февраля, 5, 27 мая, 4, 28 июня, 21 июля, 31 декабря 2014 г., 6 апреля, 2 мая, 29 июня, 13 июля, 14, 29, 30 декабря 2015 г., 2 марта, 2 июня, 3 июля, 19 декабря 2016 г., 1 мая, 29 июля, 5, 29 декабря 2017 г., 19 февраля, 7 марта, 27



июня, 3, 29 июля, 3 августа, 25 декабря 2018 г., 6 марта, 1 мая, 17 июня, 26 июля, 1 октября, 2, 27 декабря 2019 г., 6 февраля, 1, 18 марта, 24 апреля, 25 мая, 8 июня, 31 июля, 8, 30 декабря 2020 г., 17 февраля, 24 марта, 5, 20, 30 апреля, 26 мая, 11, 28 июня, 2 июля 2021 г.)  
3. Санитарные правила СП 2.4.3648-20 "Санитарно-эпидемиологические требования к организациям воспитания и обучения, отдыха и оздоровления детей и молодежи" от 28.09.2020 г. № 28

4. Приказ Министерства образования и науки РФ от 19 декабря 2014 г. N 1598

"Об утверждении федерального государственного образовательного стандарта начального общего образования обучающихся с ограниченными возможностями здоровья";

5. Концепция духовно-нравственного развития и воспитания личности гражданина России;

6. Авторская программа Р.Д. Тригер, Ю.А. Костенкова, С.Г. Шевченко, Г.М. Капустина;

7. Авторская программа Э.Козлова, В. Петровой, И. Хомяковой (Э.Козлов, В. Петрова, И. Хомякова - М.: Просвещение;

8. АООП НОО (Вариант 7.2) МБОУ «Средняя общеобразовательная школа №1»

9. Учебный план МБОУ «Средняя общеобразовательная школа №1»

10. Положение о рабочей программе МБОУ «Средняя общеобразовательная школа №1».

Цель изучения курса

Формирование личностных качеств учащихся как основы взаимоотношений с людьми, обществом и миром в целом в процессе социальной деятельности.

Основные задачи курса

1. Привлекать учащихся к активному участию в делах класса и школы.
2. Обучать навыкам общественно-полезной деятельности.
3. Формировать у школьников способности и готовности к социально преобразующей добровольческой деятельности.
4. Развивать организационные и коммуникативные компетенции, механизмы эмоционально-волевого регулирования поведения, основы личностной адекватной самооценки, ответственности за свои поступки.

Общая характеристика курса

В процессе реализации программы «Школа добрых дел» предусматривается разработка и реализация социальных проектов школьников, которые строятся на совокупности таких **ценностных ориентиров**, как:

- **ценность жизни** – признание человеческой жизни и существования живого в природе и материальном мире в целом как величайшей ценности;

- **ценность человека** – осознание ответственности за себя, своего душевного, физического и социально-нравственного здоровья;

- **ценность общения** – понимание важности общения как значимой составляющей жизни общества, как одного из основополагающих элементов культуры;

- **ценность добра** – направленность человека на развитие и сохранение жизни, через признание постулатов нравственной жизни, сострадание и милосердие, стремление помочь ближнему, как проявление высшей человеческой способности - любви;

- **ценность истины** – это ценность научного познания как части культуры человечества, разума, понимания сущности бытия, мироздания;

- **ценность природы** - бережное отношение к ней как к среде обитания и выживания человека, а также переживание чувства красоты, гармонии, её совершенства, сохранение и приумножение её богатства;

- **ценность семьи** как первой и самой значимой для развития ребёнка социальной и образовательной среды, обеспечивающей преемственность художественно-культурных, этнических традиций народов России от поколения к поколению и тем самым жизнеспособность российского общества;

- **ценность труда и творчества** – признание труда как необходимой составляющей жизни человека, творчества как вершины, которая доступна любому человеку в своей области.;

- **ценность социальной солидарности** как признание прав и свобод человека, обладание чувствами справедливости, милосердия, чести, достоинства по отношению к себе и к другим людям;

- **ценность гражданственности и патриотизма** – осознание себя как члена общества; желание служить Родине, своему народу; любовь к природе своего края и страны, восхищение культурным наследием предшествующих поколений.

- **ценность человечества** как части мирового сообщества, для существования и прогресса которого необходимы мир, сотрудничество народов и уважение к многообразию их культур.

Программа внеурочной деятельности «Школа добрых дел» основывается на следующих **принципах**.

..., которая предполагает обеспечение возможности создания школьником собственной модели поведения и самоопределения в меняющихся социальных условиях. Важным условием выступает создание специальных социальных ситуаций, где предусмотрена возможность самостоятельных проб, действий, имеющих реальный эффект. Это способствует повышению уровня социальной ответственности молодого поколения.

предполагает, что социально-преобразующая деятельность школьников должна основываться на понимании взаимосвязи естественных и социальных процессов, согласовываться с общими законами развития природы и человека, воспитывать его сообразно полу и возрасту, а также формировать у него ответственность за развитие самого себя.

- одна из важнейших конкретизаций принципа природосообразности. На каждом возрастном этапе перед человеком встаёт ряд специфических задач, от решения которых зависит его личностное развитие. Это и достижение определённого уровня физического развития, и формирование познавательных, морально-нравственных, ценностно-смысловых качеств, и становление самосознания личности, её самоопределение в жизни.

предполагает, что социальная деятельность школьников должна основываться на общечеловеческих ценностях культуры и строиться в соответствии с ценностями и нормами национальной культуры и традиций.

применительно к социальной деятельности предполагает, что общественно-полезная добровольческая деятельность детей даёт опыт жизни в обществе, опыт взаимодействия с окружающими. Она может создавать условия для позитивно направленных гражданского самопознания, самоопределения и самореализации.

предполагает, что духовно-ценностная ориентация детей и их развитие осуществляются в процессе такого взаимодействия педагога и учащихся, содержанием которого является обмен гражданскими ценностями. Диалогичность воспитания не предполагает равенства между педагогом и школьником. Это обусловлено возрастными различиями, неодинаковостью жизненного опыта, асимметричностью социальных

ролей. Но диалогичность требует не столько равенства, сколько искренности и взаимного понимания, признания и принятия.

предусматривает обеспечение в процессе социальной деятельности причастности школьников к народам России, российской культуре и истории. Это предполагает использование эмоционально окрашенных представлений (образы политических, исторических, гражданско-патриотических явлений и предметов, собственных действий по отношению к Отечеству), описывающих действия на благо России.

предполагает последовательную ориентацию всей деятельности педагога на подготовку и выведение школьника в самостоятельное проектное действие, разворачивающееся в логике замысел - реализация - рефлексия.

. Самоопределение в социальной деятельности - процесс формирования личностью собственного осмысленного и ответственного отношения к социальной действительности. Приобретение школьниками опыта социального самоопределения происходит в совместной со взрослым и сверстниками социально-значимой деятельности.

На начальном этапе социально преобразующей добровольческой деятельности достижение результатов обеспечивается формой **социальной пробы**. В контексте социальной деятельности социальная проба – это инициативное участие школьника в социально значимых делах, организованных взрослыми.

На старшем этапе особая роль в организации социальной деятельности младших школьников отводится **коллективным творческим делам (КТД)**. Основным морально-этическим принципом организации КТД создатель методики И. П. Иванов рассматривал «реальную заботу всех участников воспитательного процесса об окружающем мире, людях, о себе как товарище других людей». В основе идеи заботы - развитие нравственной позиции личности, социальной активности и внимания, потребности к изменению окружающего мира и саморазвитию.

В развёрнутом виде коллективное творческое дело (по И. П. Иванову) имеет шесть **этапов**:

1. совместное решение о проведении дела;
2. коллективное планирование;
3. коллективная подготовка;
4. коллективное проведение дела;
5. коллективный анализ;
6. ближайшее последствие.

Суть технологической цепочки КТД в следующем: после принятия решения о проведении дела первичный коллектив делится на группы, команды, звенья, бригады. Здесь и далее, когда говорится «группа создаётся, вырабатывает, готовится, участвует, анализирует...», имеются в виду действия педагога по созданию, стимулированию, поддержке, помощи в соответствующих групповых действиях. Группы вырабатывают предложения по организации дела и выдвигают своих представителей во временную группу организаторов (совет дела). Совет дела разрабатывает на основе предложений групп проект КТД, даёт задания группам по подготовке, помогает группам, координирует их усилия. Проведение КТД опять-таки в той или иной мере опирается на активность групп, подключая для активизации школьников соревновательность, игру, импровизацию. После окончания дела

проводится совместный его анализ, организованный так, чтобы все участники могли выразить своё отношение, свои мнения, чувства по поводу прошедшего события.

КТД включают школьников в полную структуру деятельности (от решения до анализа), порождающую чрезвычайно значимое для школьника чувство коллективного и индивидуального авторства. Особо обратим внимание на коллективный анализ, который есть в той или иной мере рефлексивный акт (осмысление того, что со мной уже произошло). Рефлексия усиливает чувство причастности к предмету рефлексии.

Знание и понимание, что такое КТД, не приводит автоматически к органичному вплетению этой культурной формы в ткань школьной жизни. Важно научить детей работе в режиме КТД, мотивировать их к этой работе, хотя, безусловно, дело это вовсе не простое. Добиваться того, чтобы КТД превратились в традицию класса, педагогу необходимо постепенно, шаг за шагом.

Каждый вид внеклассной деятельности: творческой, познавательной, трудовой, игровой – обогащает опыт коллективного взаимодействия школьников в определённом аспекте, что в своей совокупности даёт большой воспитательный эффект.

Обучающиеся достигают необходимого для жизни в обществе социального опыта, формируют принимаемую обществом систему ценностей. Все это создает условия для многогранного развития и социализации каждого обучающегося в свободное от учёбы время.

**В рамках программы «Школа добрых дел» могут использоваться следующие формы организации внеурочной деятельности:**

- беседы;
- встречи с людьми различных профессий;
- просмотр и обсуждение видеоматериала;
- экскурсии, поездки;
- конкурсы;
- выставки детских работ;
- коллективные творческие дела;
- праздники;
- викторины;
- творческие проекты, презентации;
- мастерские подарков;
- аукционы добрых дел;
- трудовые десанты;
- общественно полезные практики;
- социально-значимые акции,
- социальные проекты и т.п.

Процесс воспитания социальной активности строится на основе сотрудничества, взаимного уважения и доверия взрослых и детей. Чисто детских социальных инициатив не бывает. На самом деле детская социальная инициатива - это всегда инициатива взрослых, поддержанная ребятами, увлекшая ребят. Благодаря помощи и руководству взрослых дети взрослеют.

## **1 и 1 дополнительный классы**

Дежурство в классе.

Знакомство с обязанностями дежурного в классе. Составление графика дежурств, экрана чистоты, трудовых десантов. Ежедневные обязанности по созданию чистоты в классе.

Уход за комнатными растениями в классе

Знакомство с видами комнатных растений. Полив и опрыскивание растений. Создание каталога растений класса.

Проект «День любимых бабушек и дедушек». Создание поздравительных открыток, представления презентации «Моя бабушка», «Мой дедушка».

«Испокон века книга растит человека»

Экскурсия в библиотеку. Знакомство с книгами.

Операция «Чистокласс»

Генеральная уборка класса.

Рейд «Береги учебник»

Контроль за состоянием учебников, выявление и устранение недостатков, оказание помощи.

Работа в мастерской Деда Мороза Создание поздравительной газеты, выступлений к 8 марта.

Изготовление ёлочных украшений. Участие в выставках новогодних игрушек и поделок.

Проект «Снежные фигуры».

Участие в изготовлении снежных фигур.

Акция «Покормите птиц зимой»

Беседа о зимующих птицах. Изготовление и установка кормушек, кормление птиц в зимний период.

Проект «Мои домашние животные».

Выставка рисунков и фотографий домашних любимцев «Зверё моё». Составление сочинений тему «Мои домашние любимцы»

Презентация проектов

Проект «Как поздравить наших пап».

Подготовка к празднованию 23 февраля. Подготовка поздравлений – выступлений и открыток.

Проект. «Милым мамочкам»

"Как трудится моя семья

Беседа о профессиях. Встречи с представителями различных профессий. Экскурсии на производство. Создание альбома "Профессии моих родителей».

Трудовой десант.

Уборка класса.

«Давайте же вместе, ребята, родную природу беречь!»

Экскурсия в парк. Агитационная работа по охране природы.

Акция «Милосердие»

Беседа о людях, прошедших ВОВ. Изготовление информационного стенда о событиях ВОВ, открыток ветеранам.

«Акция «Белые журавлики»

Изготовление бумажных журавликов, запуск у обелиска.

Акция «Подарок малышам»

Подготовка выступления для воспитанников детского сада.

### 3. Тематическое планирование

1 класс

Тема занятия	Колическое количество часов	Модуль программы воспитания
Дежурство в классе.	4	Модуль «Курсы внеурочной деятельности» Модуль «Организация предметно-эстетической среды»
Проект «День любимых бабушек и дедушек»	4	Модуль «Курсы внеурочной деятельности»
Операция «Чистокласс»	2	Модуль «Курсы внеурочной деятельности» Модуль «Организация предметно-эстетической среды»
Работа в мастерской Деда Мороза	4	Модуль «Курсы внеурочной деятельности» Модуль «Организация предметно-эстетической среды»
Акция «Покормите птиц зимой»	4	Модуль «Курсы внеурочной деятельности»
Проект «Как поздравить наших пап».	4	Модуль «Курсы внеурочной деятельности» Модуль «Классное руководство»
"Как трудится моя семья».	4	Модуль «Курсы внеурочной деятельности» Модуль «Работа с родителями»
«Давайте же вместе, ребята, родную природу беречь!»	4	Модуль «Курсы внеурочной деятельности»
«Акция «Белые журавлики»	3	Модуль «Курсы внеурочной деятельности»

1 дополнительный класс

Тема занятия	Колическое количество часов	Модуль программы воспитания
Уход за комнатными растениями в классе	5	Модуль «Курсы внеурочной деятельности» Модуль «Организация предметно-эстетической среды»
«Испокон века книга растит челове-	4	Модуль «Курсы внеурочной дея-



ка»		тельности»
Рейд «Береги учебник»	5	Модуль «Курсы внеурочной деятельности»
Проект «Снежные фигуры».	3	Модуль «Курсы внеурочной деятельности»
Проект «Мои домашние животные»	4	Модуль «Курсы внеурочной деятельности»
Проект. «Милым мамочкам» .	4	Модуль «Курсы внеурочной деятельности» Модуль «Классное руководство» Модуль «Работа с родителями»
Трудовой десант.	2	Модуль «Курсы внеурочной деятельности»
Акция «Милосердие»	4	Модуль «Курсы внеурочной деятельности» Модуль «Работа с родителями»
Акция «Подарок малышам»	2	Модуль «Курсы внеурочной деятельности» Модуль «Работа с родителями»

### Описание материально-технического обеспечения образовательного процесса

#### СПИСОК ЛИТЕРАТУРЫ

1. Алябьева Е. А. Нравственно-этические беседы и игры с дошкольниками. – М., 2003.
2. Богоявленская Д. Б. Интеллектуальная активность как проблема творчества. Изд-во Ростов. ун-та, 1983
3. Бодалёв А. А. Личность и общение. М.: Педагогика, 1995
4. Божович Л. И. Личность и её формирование в детском возрасте. М.: Просвещение, 1968
5. Веретенникова С. А. Ознакомление дошкольников с природой.-М.,1980
6. Выготский Л. С. Воображение и творчество в детском возрасте. М.: Просвещение, 1967
7. Глущенко А. Г. Трудовое воспитание младших школьников во внеклассной работе. М.: Просвещение. 1990
8. Гульянц Э. К., Базик И. Я. Что можно сделать из природного материала: Кн. для воспитателя дет. сада. - 2-е изд., дораб. - М.: Просвещение, 1991
9. Костенков П. П. Воспитание интереса к сельскохозяйственному труду.
10. Крайг Г. Психология развития. СПб., 2000
11. Купина Н. А, Богуславская Н. Е Веселый этикет. Нравственное воспитание, развитие коммуникативных способностей ребенка. – М., 1992. М. Просвещение. 1980 г.
12. Мирошкина М. Учимся создавать социально значимые проекты. Нар. образование. – 2006.
13. Обухова Л. Ф. Возрастная психология. М., 1999
14. Соловейчик С. А. Воспитание творчеством. М.: Знание. - 1978.

#### 2.6.5. Курс «Подвижные игры»

##### 1. Планируемые результаты изучения курса

**Личностными результатами** программы внеурочной деятельности по спортивно-оздоровительному направлению «Подвижные игры» является формирование следующих умений

- целостный, социально ориентированный взгляд на мир;
- ориентация на успех в учебной деятельности и понимание его причин;
- способность к самооценке на основе критерия успешной деятельности;
- активно включаться в общение и взаимодействие со сверстниками на принципах уважения и доброжелательности, взаимопомощи и сопереживания;
- проявлять дисциплинированность, трудолюбие и упорство в достижении поставленных целей;
- освоение моральных норм помощи тем, кто в ней нуждается, готовности принять на себя ответственность;
- развитие мотивации достижения и готовности к преодолению трудностей на основе конструктивных стратегий совладания и умения мобилизовать свои личностные и физические ресурсы стрессоустойчивости;
- освоение правил здорового и безопасного образа жизни.

**Метапредметными** результатами программы внеурочной деятельности по спортивно-оздоровительному направлению «Подвижные игры» является формирование следующих универсальных учебных действий (УУД):

**1.** :

- умения планировать, регулировать, контролировать и оценивать свои действия;
- планирование общей цели и пути её достижения;
- распределение функций и ролей в совместной деятельности;
- конструктивное разрешение конфликтов;
- осуществление взаимного контроля;
- оценка собственного поведения и поведения партнёра и внесение необходимых коррективов;
- принимать и сохранять учебную задачу;
- планировать свои действия в соответствии с поставленной задачей и условиями её реализации;
- учитывать установленные правила в планировании и контроле способа решения;
- адекватно воспринимать предложения и оценку учителей, товарищей, родителей и других людей;
- различать способ и результат действия;
- вносить необходимые коррективы в действие после его завершения на основе его оценки и учёта характера сделанных ошибок, использовать предложения и оценки для создания нового, более совершенного результата.

**2.** :

- добывать новые знания: находить дополнительную информацию по содержанию курса, используя дополнительную литературу, свой жизненный опыт;
- перерабатывать полученную информацию, делать выводы;
- преобразовывать информацию из одной формы в другую: предлагать свои правила игры на основе знакомых игр;
- устанавливать причинно-следственные связи.

**3.** :

- взаимодействие, ориентация на партнёра, сотрудничество и кооперация (в командных видах игры);

- адекватно использовать коммуникативные средства для решения различных коммуникативных задач;
- допускать возможность существования у людей различных точек зрения, в том числе не совпадающих с его собственной, и ориентироваться на позицию партнёра в общении и взаимодействии;
- учитывать разные мнения и стремиться к координации различных позиций в сотрудничестве;
- формулировать собственное мнение и позицию;
- договариваться и приходить к общему решению в совместной деятельности, в том числе в ситуации столкновения интересов;
- совместно договариваться о правилах общения и поведения и следовать им;
- учиться выполнять различные роли в группе.

:

Первостепенным результатом реализации программы внеурочной деятельности является физическая подготовленность и степень совершенства двигательных умений, высокий уровень развития жизненных сил, нравственное, эстетическое, интеллектуальное развитие.

- двигательная подготовленность как важный компонент здоровья учащихся;
- развитие физических способностей;
- освоение правил здорового и безопасного образа жизни;
- развитие психических и нравственных качеств;
- повышение социальной и трудовой активности; планировать занятия физическими упражнениями в режиме дня, организовывать отдых и досуг с использованием средств физической активности;
- организовывать и проводить со сверстниками подвижные игры;
- взаимодействовать со сверстниками по правилам проведения подвижных игр и соревнований;
- применять жизненно важные двигательные навыки и умения различными способами, в различных изменяющихся, вариативных условиях.

,

В ходе реализации программы внеурочной деятельности по спортивно-оздоровительному направлению «Подвижные игры» обучающиеся должны **знать**:

- основы истории развития подвижных игр в России;
- педагогические, физиологические и психологические основы обучения двигательным действиям и воспитания физических качеств;
- возможности формирования индивидуальных черт свойств личности посредством регулярных занятий;
- индивидуальные способы контроля за развитием адаптивных свойств организма, укрепления здоровья и повышение физической подготовленности;
- правила личной гигиены, профилактика травматизма и оказания доврачебной помощи; влияние здоровья на успешную учебную деятельность;
- значение физических упражнений для сохранения и укрепления здоровья;

:

- адекватно оценивать своё поведение в жизненных ситуациях;
- отвечать за свои поступки;
- отстаивать свою нравственную позицию в ситуации выбора;

- технически правильно осуществлять двигательные действия, использовать их в условиях соревновательной деятельности и организации собственного досуга;
- проводить самостоятельные занятия по развитию основных физических способностей, коррекции осанки и телосложения;
- разрабатывать индивидуальный двигательный режим, подбирать и планировать физические упражнения;
- управлять своими эмоциями, эффективно взаимодействовать со взрослыми и сверстниками, владеть культурой общения;
- соблюдать правила безопасности и профилактики травматизма на занятиях физическими упражнениями, оказывать первую помощь при травмах и несчастных случаях;
- пользоваться современным спортивным инвентарем и оборудованием.

,

Контроль и оценка результатов освоения программы внеурочной деятельности зависит от тематики и содержания изучаемого раздела.

Продуктивным будет контроль в процессе организации следующих форм деятельности:

- викторины;
- конкурсы;
- ролевые игры;
- выполнение заданий соревновательного характера;
- оценка уровня результатов деятельности (знание, представление, деятельность по распространению ЗОЖ);
- результативность участия в конкурсных программах и др.

## **2. Содержание курса**

Программа разработана для учащихся 1–4 классов и рассчитана на изучение материала в течение 168 ч.: в 1-1 доп классах — в течение 33 часов, во 2–4 классах — в течение 34 часов.

Рабочая программа по курсу внеурочной деятельности «Подвижные игры» (Спортивно-оздоровительное направление) разработана на основе следующих нормативных документов:

1. Конституция Российской Федерации (ст.43)
2. Федеральный закон «Об образовании в Российской Федерации» от 29.12.2012 № 273 – ФЗ статьи 10, 11, 12, 28, 29, 30, 47, 55, 66 (С изменениями и дополнениями от: 7 мая, 7 июня, 2, 23 июля, 25 ноября 2013 г., 3 февраля, 5, 27 мая, 4, 28 июня, 21 июля, 31 декабря 2014 г., 6 апреля, 2 мая, 29 июня, 13 июля, 14, 29, 30 декабря 2015 г., 2 марта, 2 июня, 3 июля, 19 декабря 2016 г., 1 мая, 29 июля, 5, 29 декабря 2017 г., 19 февраля, 7 марта, 27 июня, 3, 29 июля, 3 августа, 25 декабря 2018 г., 6 марта, 1 мая, 17 июня, 26 июля, 1 октября, 2, 27 декабря 2019 г., 6 февраля, 1, 18 марта, 24 апреля, 25 мая, 8 июня, 31 июля, 8, 30 декабря 2020 г., 17 февраля, 24 марта, 5, 20, 30 апреля, 26 мая, 11, 28 июня, 2 июля 2021 г.)
3. Санитарные правила СП 2.4.3648-20 "Санитарно-эпидемиологические требования к организациям воспитания и обучения, отдыха и оздоровления детей и молодежи" от 28.09.2020 г. № 28
4. Приказ Министерства образования и науки РФ от 19 декабря 2014 г. N 1598 "Об утверждении федерального государственного образовательного стандарта начального общего образования обучающихся с ограниченными возможностями здоровья";

5. Концепция духовно-нравственного развития и воспитания личности гражданина России;
6. Примерная адаптированная основная общеобразовательная программа начального общего образования обучающихся с задержкой психического развития (вариант 7.2)
7. Комплект примерных рабочих программ по отдельным учебным предметам и коррекционным курсам по адаптированной основной общеобразовательной программе начального общего образования обучающихся с задержкой психического развития. 1 и 1 дополнительный классы. 2 класс. 3 класс.
8. Авторская программа Р.Д. Тригер, Ю.А. Костенкова, С.Г. Шевченко, Г.М. Капустина;
9. Авторская комплексная программа физического воспитания учащихся В.И.Лях, А.А.Зданевич 1-11 классы, (М.: Просвещение);
10. АООП НОО (Вариант 7.2) МБОУ «Средняя общеобразовательная школа №1»
11. Учебный план МБОУ «Средняя общеобразовательная школа №1»
12. Положение о рабочей программе МБОУ «Средняя общеобразовательная школа №1».

### **Цель изучения курса**

Создание наиболее благоприятных условий для формирования у младших школьников отношения к здоровому образу жизни как к одному из главных путей в достижении успеха.

### **Основные задачи курса**

1. Укреплять здоровье учащихся, приобщать их к занятиям физической культурой и здоровому образу жизни, содействовать гармоническому, физическому развитию;
2. Обучать жизненно важным двигательным умениям и навыкам;
3. Воспитывать дисциплинированность, доброжелательное отношение к одноклассникам, формировать коммуникативные компетенции.

### **Общая характеристика курса**

Содержание курса отвечает требованию к организации внеурочной деятельности. Подбор игр и заданий отражает реальную физическую, умственную подготовку детей, содержит полезную и любопытную информацию, способную дать простор воображению.

Подвижная игра – естественный спутник жизни ребёнка, источник радостных эмоций, обладающий великой воспитательной силой.

Подвижные игры являются одним из традиционных средств педагогики. Испокон веков в играх ярко отражается образ жизни людей, их быт, труд, представление о чести, смелости, мужестве, желание обладать силой, ловкостью, выносливостью, быстротой и красотой движений. Проявлять смекалку, выдержку, творческую выдумку, находчивость, волю, стремление к победе.

Подвижные игры являются частью патриотического, эстетического и физического воспитания детей. У них формируются устойчивое, заинтересованное, уважительное отношение к культуре родной страны, создаются эмоционально положительная основа для развития патриотических чувств: любви к Родине, её культуре и наследию. Это один из главных и основополагающих факторов детского физического развития. Они нравятся практически всем дошкольникам без исключения, так как способствуют совершенствованию двигательной координации, мышечной активности, физического равновесия, а также развитию силы, подвижности, ловкости, активности и быстроты реакций. Более того, все подвижные игры имеют занимательный характер, тем самым настраивая ребёнка на позитивное восприятие мира, на получение положительных эмоций.

Игра как средство воспитания.

Развитие подвижных игр в воспитательных целях связано с образом жизни людей. В играх отражаются особенности психического склада народностей, идеология, воспитание, уровень культуры и достижения науки. Кроме того, некоторые игры приобретают определённый оттенок в зависимости от географических и климатических условий. Игра в жизни ребёнка.

Игры предшествуют трудовой деятельности ребёнка. Он начинает играть до того, как научиться выполнять хотя бы простейшие трудовые процессы.

Таким образом, игровая деятельность не является врождённой способностью. с свойственной младенцу с первых дней его существования. Предпосылками игровой деятельности в онтогенезе служат рефлексy. Двигательная игровая деятельность возникает в жизни ребёнка условно - рефлексорным путём, при тесной взаимосвязи первой и второй сигнальных систем. Она формируется и развивается в результате общения ребёнка с внешним миром. При этом большое значение имеет воспитание как организованный педагогический процесс.

Оздоровительное значение подвижных игр.

Правильно организованные подвижные игры должны оказывать благотворное влияние на рост, развитие и укрепление костно-связочного аппарата, мышечной системы. На формирование правильной осанки детей. Благодаря этому большое значение приобретают подвижные игры, вовлекающие в разнообразную, преимущественно динамическую, работу различные крупные и мелкие мышцы тела.

#### **Ценностными ориентирами содержания курса являются:**

- формирование умения рассуждать как компонента логической грамотности;
- формирование физических, интеллектуальных умений, связанных с выбором алгоритма действия,
- развитие познавательной активности и самостоятельности обучающихся;
- привлечение обучающихся к обмену информацией в ходе свободного общения на занятиях.

Программа внеурочной деятельности по спортивно-оздоровительному направлению «Подвижные игры» состоит из четырёх частей:

#### **Раздел 1 «Современные подвижные игры»:**

ознакомление с играми, требующими командного состава. (66 ч.)

#### *Современные подвижные игры*

### **1 (33 )**

<b>Тема 1 Здоровый образ жизни</b> Беседа о здоровом образе жизни.
<b>Тема 2 Здоровье в порядке- спасибо зарядке!</b> Комплекс упражнений утренней гимнастики.
<b>Тема 3 Личная гигиена</b> Что такое гигиена. Правила личной гигиены.
<b>Тема 4 Профилактика травматизма</b> Инструкция по ТБ. Цели и задачи курса.
<b>Тема 5 Нарушение осанки</b> Упражнения для укрепления осанки.
<b>Современные подвижные игры:</b> <b>Тема 6-7 «Мяч по кругу»</b> Дети стоят по кругу на расстоянии одного шага один от другого. Ведущий стоит за кругом. Игроки передают мяч то вправо, то влево, но обязательно соседу. Задание ведущего – коснуться мяча. Если ведущему это удалось, то игрок у кого был мяч, становится ведущим.





<p><b>Тема 26-27 «Белки, шишки и орехи»</b>          Все ребята встают, взявшись за руки, по три человека, образуя беличье гнездо. Между собой они договариваются, кто будет белкой, кто - орехом, кто - шишкой. Водящий стоит в середине площадки. Учитель кричит « белки», все белки оставляют свои гнезда и перебегают в другие. В это время водящий занимает свободное место в любом гнезде, становясь белкой. Тот, кому не хватило места в гнездах, становится водящим. Если учитель говорит « орехи», то местами меняются орехи и водящий, занявший место в гнезде, который становится орехом. Учителем может быть подана команда: белки-шишки-орехи, и тогда меняются местами сразу все.</p>
<p><b>Тема 28 Профилактика травматизма</b>          Правила поведения на спортивной площадке, правила поведения в команде.</p>
<p><b>Тема 29-30 Нарушение осанки</b>          Упражнения для укрепления осанки.</p>
<p><b>Тема 31-32 «След в след»</b> Догоняющий должен гнаться за убегающим, наступая точно след в след. После можете посмотреть получившиеся следы.</p>
<p><b>33</b>          Команды становятся в одну линию друг за другом, и каждый участник получает по одному снежку ( снежки можно изготовить на уроках художественного труда из фольги.) По команде учителя игрок бросает первый снежок, а второй ребенок бежит к месту падения «снежного снаряда» и оттуда запускает свой снежок. Таким же образом поступают и все остальные игроки из команды. Когда все участники сделали бросок, победа присуждается той команде, которая отошла дальше от стартовой линии, то есть побеждают те, чьи броски в сумме оказались самыми дальними.</p>

## 1 дополнительный класс

<p><b>Тема 1 Здоровый образ жизни</b>          Беседа о здоровом образе жизни.</p>
<p><b>Тема 2 Здоровье в порядке- спасибо зарядке!</b>          Комплекс упражнений утренней гимнастики.</p>
<p><b>Тема 3 Личная гигиена</b>          Что такое гигиена. Правила личной гигиены.</p>
<p><b>Тема 4 Профилактика травматизма</b>          Инструкция по ТБ. Цели и задачи курса.</p>
<p><b>Тема 5 Нарушение осанки</b>          Упражнения для укрепления осанки.</p>
<p><b>Тема 6-7 « Мишень»</b>          Выберите себе мишень – нарисуйте на бумаге и прикрепите, или просто пометьте мелом на заборе или другой поверхности. Снежки можно изготовить на уроках художественного труда из фольги. Чья команда большее количество раз попадет в мишень.</p>
<p><b>Тема 8-9 «С кочки на кочку»</b> Учитель чертит на снегу круги диаметром 30-40 сантиметров. Расстояние между кругами - 40-50 сантиметров. Ребенку нужно прыгать с кочки на кочку (то есть из круга в круг), стараясь побыстрее перебраться с первой кочки на последнюю. Отталкиваться надо обязательно обеими ногами: присесть, согнув ноги в коленях, затем прыжок.</p>
<p><b>10-11 М</b>          Взявшись за руки дети образуют два круга, один внутри, другой снаружи, при этом во внешнем круге на одного человека должно быть меньше. Дети двигаются по кругу. По сигналу учителя дети берут друг друга за руки, образуя пары. Тот, кто остался без пары, пляшет либо рассказывает стих, отгадывает загадку и т.д.</p>

### **12-13 М**

Играющие образуют круг, держась руками за веревку. Водящий, передвигаясь произвольно внутри круга, старается ударить кого-либо по руке. Кто не успел отдернуть руку, становится водящим

### **14-15 М**

Играющие разбиваются на две команды и встают напротив друг друга, образуя плетень, для этого надо скрестить руки перед собой и взяться за руки с соседями. Построившись, ребята двигаются навстречу другой команде со словами:

Раз, два, три, четыре.

Выполнять должны приказ-

Нет, конечно, в целом мире

Дружбы крепче, чем у нас!

По команде учителя дети разбегаются в разные стороны, а по второму сигналу должны вернуться на свои места и образовать плетень. Выигрывает та команда, которая сделает это быстрее.

### **Тема 16 Профилактика травматизма**

Правила поведения в команде. Правила ТБ,

### **Тема 17-18 «Кто больше»**

Поставьте на снегу в линию несколько пустых пластиковых бутылок. Игроки должны встать в 20 – 30 шагах от бутылок. Каждый игрок кидает по три снежка (изготовленного из фольги) за один раз. Выигрывает тот, кто сбил большее количество бутылок.

### **Тема 19-20 «Успевай, не зевай»**

Дети идут в колонне по одному. Учитель дает заранее обговоренные сигналы – звуковые (хлопок ладонями). Например: когда ведущий хлопает в ладоши один раз, то дети бегут, когда хлопает два раза – дети садятся, когда три – дети идут.

### **Тема 21-22 «День и ночь»**

Играющих делят на две команды, которые становятся в две шеренги у средней линии площадки спиной друг к другу на расстоянии 2 м. Одна команда - «день», другая - «ночь». Педагог называет ту или иную команду неожиданно. Если он говорит «ночь», то эта команда убегает, а команда «день» догоняет ее. Затем подсчитывают осаленных, и все игроки становятся на свои места. Очередность вызовов команд не соблюдают, но число вызовов должно быть одинаковым. Выигрывает команда, осалившая больше игроков. Исходное положение можно менять: стоя лицом, боком друг к другу и т. д.

### **Тема 23-24 «Наперегонки парами»**

Играющих делят на две равные команды и выстраивают в колонны. Колонну делят на две группы, которые располагаются друг против друга на расстоянии 12-15 м (можно и больше). Перед всеми группами проводят стартовые линии. Двум игрокам, стоящим впереди колонн на одной стороне, дают по флажку. По сигналу педагога игроки с флажками бегут к противоположной группе, отдают впереди стоящим флажки, а сами становятся сзади этой половины команды. То же делают игроки, получившие флажки. Игра заканчивается, когда последний из перебегающих игроков какой-либо из команд передает флажок начавшему эстафету игроку. Побеждает команда, закончившая передачу флажков раньше.

### **Тема 25-26 «Ловушки-перебежки»**

Играющих выстраивают в круг, руки за спиной. Водящий бежит за кругом и дотрагивается до руки одного из играющих. Игрок, до которого дотронулся водящий, бежит в обратную сторону, стремясь быстрее водящего занять свое место. Кто из бегущих останется без места, тот и становится водящим.

### **Тема 27 Нарушение осанки**

Упражнения для укрепления осанки.

<p><b>Тема 28-29 «Вызов номеров»</b> Играющих делят на две команды, которые выстраиваются в две колонны у лицевой линии. Команды рассчитываются по порядку. Каждый игрок запоминает свой номер. На средней линии напротив каждой колонны ставят булавы. Педагог называет один из номеров. Игроки обеих команд, стоящие под этим номером, бегут до булавы, оббегают их и возвращаются обратно. Победитель приносит своей команде очко. Игра продолжается до тех пор, пока не будут вызваны все номера. Команда, набравшая наибольшее количество очков, побеждает. Можно усложнить игру, если предложить игрокам бежать спиной вперед, боком, приставными шагами или поставить на пути препятствия.</p>
<p><b>30-32 игра Хвостики</b> Играющие разбиваются на 2 команды, условно "синие" и "красные". Каждому участнику выдается лента, того цвета команды, которую он затыкает запояс либо за ремень, так чтобы висел свободный конец. По команде ведущего начинается игра. Участники должны сорвать хвост у своих соперников, в то время пытаясь сохранить свой "хвостик". Побеждает команда, чьи "хвостики" остались целыми, хотя бы один.</p>
<p>33</p>

## Раздел 2 «Старинные народные игры»:

ознакомление с играми старины, культурой и этикетом того времени.(34 ч.)

<p><b>Тема 1 Здоровый образ жизни</b> Беседа на тему «Если хочешь быть здоров...»</p>
<p><b>Тема 2 Здоровье в порядке- спасибо зарядке!</b> Комплекс упражнений для утренней гимнастики.</p>
<p><b>Тема 3 Личная гигиена</b> Правила личной гигиены.</p>
<p><b>Тема 4 Профилактика травматизма</b> Правила по ТБ.</p>
<p><b>Тема 5 Нарушение осанки</b> Упражнения для укрепления осанки.</p>
<p><b>Старинные подвижные игры:</b> <b>Тема 6 «Двенадцать палочек»</b> Эта игра является одним из вариантов прятков. Для игры понадобится 12 палочек и дощечка. Дощечку укладывают на бревнышко или камень так, чтобы один ее край упирался в землю, а другой был приподнят. На нижний край доски укладывают палочки. По жребию выбирается ведущий. Он подходит к дощечке и наступает на свободный ее край, палочки разлетаются, ведущий начинает их собирать, в это время остальные участники должны спрятаться. Ведущий ищет игроков, найденный игрок выбывает из игры. Пока ведущий разыскивает участников, один из игроков незаметно пробирается к дощечке и ударяет по ней ногой со словами: «Двенадцать палочек летят!» Палочки снова разлетаются, а ведущий опять должен их собрать. Участники в это время имеют возможность перепрятаться.</p>
<p><b>Тема 7 «Катание яиц»</b> Раньше яйца катали с горок, но в городских условиях можно поступить проще: сделайте из плотной бумаги желобки и установите их на столе под наклоном. Теперь пусть каждый участник катит по этим желобкам крашеные яйца, стараясь при этом разбить другие яйца. Выигрывает тот, чье яйцо дольше всего останется целым.</p>
<p><b>Тема 8 «Чижик»</b> Для игры вам понадобится 2 палки разной длины, короткая — чижик, длинная — бита. На площадке, где будет проходить игра, рисуют кон — квадрат со стороной, равной длине биты. Кон устраивается ближе к одному из краев площадки. Площадка должна быть ровной, с твер-</p>

дой поверхностью. Перед игрой определяется, кто идет на кон, а кто остается водить в поле. Игроки заранее договариваются, до какого количества очков идет игра. Водящий уходит в поле и встает, где хочет. Бьющий кладет чижик в середину кона, направляя его одним кольцом в поле. Затем ударяет битой по этому концу, чтобы чижик подскочил вверх — очко уже заработано. Вторым ударом игрок старается отбить чижа как можно дальше в поле — второе очко. Таким образом, очко дается за каждый удар битой. Водящий поднимает чижик, упавший в поле, и старается забросить его обратно в кон. Если кон плохо виден издали, бьющий обозначает кон для водящего, установив посреди него биты. Если же чижик попадает в кон, водящий и бьющий меняются местами.

#### **Тема 9 Профилактика травматизма Правила по ТБ.**

#### **Тема 10 «Пустое место»**

В этой игре должны участвовать не менее 10 человек. Путем жеребьевки выбирается ведущий, остальные игроки становятся в круг, взявшись за руки. Ведущий несколько раз медленно обходит круг с внешней стороны. Потом неожиданно хлопает кого-нибудь из участников по плечу и мигом бежит вперед. Тот игрок, которого выбрал ведущий, отцепляется от соседей и старается быстрее обежать круг навстречу водящему. Важно первым занять пустое место. В круге остается игрок, занявший пустое место первым и успевший взяться за руки с соседями. Опоздавший становится водящим. Необходимо помнить о следующих правилах:

- водящий ходит шагом до тех пор, пока не «вызовет» кого-то ударом по плечу;
- во время бега запрещено касаться участников, стоящих в круге;
- если ведущий прибегает на пустое место вторым, в следующий раз он не имеет права вызывать на состязание того же участника.

#### **Тема 11 «Городки»**

Чертят квадрат, в котором выстраивают «городки» из круглых брусочков. «Городки могут быть любой формы. Каждый игрок по очереди кидает палку и старается сбить «городок». Если игрок сбил городок, считают, сколько брусочков вылетело из зоны квадрата. Они и приносят очки.

Потом палка передается другому игроку, и он выполняет то же самое. В случае, если игрок промахнулся, он должен передать палку (биту) следующему.

Выигрывает тот, кто больше всех наберёт очков.

#### **Тема 12 «Пятнашки»**

Количество игроков не ограничено. Чем больше участников, тем интереснее и веселее играть. После того как выберут «пятнашку», все игроки должны разбежаться. «Пятнашка» старается кого-нибудь догнать и запятнать. Дотрагиваясь до игрока, ему необходимо назвать имя запятнанного, чтобы все узнали, от кого им теперь убегать. Убегая от «пятнашки», можно кричать слова, подзадоривающие ведущего: «Не боюсь я пятны!» Существует 2 основных правила, которыми в игре лучше не пренебрегать:

- новому «пятнашке» нельзя пятнать того, который его только что запятнал;
- если «пятнашка» заметил игрока, убежавшего за условную территорию игры, ему необходимо громко прокричать имя этого участника, который сразу становится «пятнашкой».

#### **Тема 13 «Волки и овцы»**

Выбирают ведущего — «волка». Остальные игроки — «овцы». «Овцы» отворачиваются и закрывают глаза, в это время «волк» прячется. Как только «волк» спрячется, он должен крикнуть: «Пора!» «Овцы» начинают повсюду искать «волка». «Овца», заметившая его, кричит: «Осторожно! Волк!», и все «овцы» бросаются врассыпную. Задача «волка» — догнать какую-нибудь «овцу». Пойманная «овца» становится «волком».

**Тема 14 «Намотай ленту»**

Для игры понадобятся 2 разноцветные ленты длиной около 5 м каждая. Ведущий связывает ленты между собой, а свободные концы дает игрокам. Игроки натягивают ленту, а потом стараются как можно быстрее намотать на руку свою половину. Побеждает участник, намотавший на руку свою ленту полностью или даже захвативший часть ленты соперника.

**Тема 15 «Лапта»**

Для игры понадобится небольшой мяч и крепкая палка (лапта). Игроки делятся на 2 команды. Играть нужно на ровной площадке, по краям которой параллельными линиями обозначают кон и город. Играющая команда забирает лапту и направляется в город. Задача команды — бить по мячу и бегать из города в кон и обратно. Игроки «служашей» команды становятся в поле. Они подбирают пробитые мячи и пятнают ими игроков, перебегающих из города и обратно. Один из игроков города — подающий, он всегда находится в городе. Его задача — подкидывать мяч под удары. А остальные игроки этой команды по очереди бьют лаптой по мячу, чтобы мяч как можно дальше улетел в поле. После удара каждый игрок обязан сбегать в кон и вернуться обратно. Право повторного удара дается только игроку, сбегавшему в кон. Игроки, стоящие в поле, стараются завладеть мячом — поймать его на лету и бросить в перебегающего игрока из города. Когда кто-нибудь из игроков «служашей» партии завладеет мячом, команды меняются местами. Цель игры — борьба за город.

**Тема 16 «Без соли соль»**

Число участников не ограничено. По жребию выбирают участников, которые будут сидеть. Посередине игрового поля садятся 2 человека напротив друг друга с протянутыми ногами. Остальные встают по одну сторону от сидящих. Руки у сидящих игроков должны быть сомкнуты за спиной, глаза зажмурены. Участники, проходя через ноги сидящих, один за другим говорят: «Без соли соль». Сделав 3 перехода, они останавливаются. В это время участник мгновенно перепрыгивает через ноги сидящих, за ним все другие. Сидящие пытаются поймать их за ноги. Пойманный участник подменяет одного из сидящих, игра начинается снова.

**Тема 17 «Чет-нечет»**

Один из игроков берет в руки горсть камешков (игральных кубиков, пуговиц), бросает их вверх, развернув руку ладонью вниз, ловит их тыльной стороной одной руки. Прикрывая пойманные камешки другой рукой, спрашивает по очереди игроков: «Чет или нечет?» Игрок, который не угадал, отдает фант. Участник, у которого закончатся фанты, выбывает из игры.

**Тема 18 «Серый волк»**

Путем жеребьевки выбирают «серого волка», остальные участники — «детки». «Волк» сидит в сторонке на бугорке, молчит. «Детки» ползают перед ним, будто собирая ягоды, и приговаривают:

Щипу, щипу, щипу по ягоду,

По черную смородинку:

Батюшке в ставчик,

Матушке в рукавчик,

Серому волку —

Травки на лопату.

Дай бог умыться,

Дай бог убраться,

Дай бог бежать!

После последних слов «детки» поднимаются, делают вид, что бросают в «волка» ягоды, и бегут. Разъяренный «волк» бросается за ними. «Детки» пытаются увернуться от «волка», а он ловит их. Первый пойманный участник становится «волком» вместо прежнего.

**Тема 19 «Ловись, рыбка, большая и маленькая»**

Для игры понадобится длинная веревка или скакалка с грузом на конце — «удочка». Грузом может послужить полотняный мешочек с каким-либо содержимым. Важно, чтобы удочка не



была травмоопасной. Выбирают ведущего — «рыбака», остальные игроки — «рыбки». «Рыбак» становится в центр круга, организованного «рыбками» (на удалении 2-3 м от «рыбака»). Расстояние между «рыбками» должно быть приблизительно одинаковым. «Рыбак» берет в руки удочку и начинает ее раскручивать, сначала проводя ею по земле, потом поднимая выше и выше, но не более чем на 20 см над землей. А «рыбки» должны, подпрыгивая, ускользать от «удочки» (через нее можно также перепрыгивать). Пойманная «рыбка» выбывает. Игра идет до последнего игрока. «Рыбкам» запрещается менять местоположение во время игры, нужно прыгать там, где встал первоначально. «Рыбак» может удлинять и укорачивать удочку, наматывая ее на руку, а также имеет право менять направление вращения.

#### **Тема 20 Профилактика травматизма**

Правила по ТБ.

#### **Тема 21 Нарушение осанки**

Упражнения укрепляющего характера.

#### **Тема 22 «Платок»**

Все играющие встают в круг. Ведущий обегает за кругом 3 раза и бросает платок за одним из игроков. Этот игрок в свою очередь должен быстро поднять платок и погнаться за ведущим, чтобы постараться накинуть платок ему на шею, пока ведущий не успел обегать круг 3 раза. Если ведущий успеваеет обегать круг, он снова водит, если нет, игроки меняются местами.

#### **Тема 23 «Кто боится колдуна?»**

На земле чертят прямоугольник, справа и слева проводят еще по 1 черте — города. Один из участников будет играть роль колдуна. «Колдун» живет в одном городе, люди — в городе напротив. «Колдун» спрашивает людей: «Боитесь ли вы колдуна?», они отвечают: «Нет!» — и бегут в город колдуна, он в это же время стремится им навстречу, стараясь осалить. Осаленным считается игрок, которого «колдун» успеет 3 раза ударить по плечу. Этот игрок теперь принадлежит «колдуну» и помогает ему ловить остальных игроков. Основное правило игры: никто не может быть пойман в городе.

#### **Тема 24 «Догонялки на санках»**

Это зимний вариант классических догонялок. Для участия нужны несколько пар ребят и санки, одни на каждую пару. Игроки очерчивают на снегу квадрат — поле. За его пределы выезжать нельзя. Один игрок садится на санки, а второй его везет. Выбирается водящая пара, которая должна догнать какую-нибудь другую и дотронуться до сидящего на санках игрока, чтобы передать обязанности водящего. Та пара, которая выедет за пределы «поля», автоматически становится догоняющей.

#### **Тема 25 «Лучники»**

Для участия всем ребятам следует разделить на 2 команды, у каждой должны быть лук и стрелы. В 10 м от игроков нужно поставить 2 доски — мишени. Суть игры заключается в том, чтобы наибольшее количество «слепышей» одной команды попали в цель. У кого будет больше промахов, тот и проиграл. При игре нужно не забывать о безопасности, не следует подходить к мишеням, пока все дети не выстрелят из лука.

#### **Тема 26 «Волк»**

Для участия в этой игре нужно наибольшее количество ребят. Среди всех выбирают четырех: трое будут «волками», а один — «бараном». Остальные считаются «овцами». Во главе «стада» стоит «баран», за ним, держась за руки, выстраиваются «овцы». «Волки» должны украсть всех животных из стада. «Баран» должен водить за собой все стадо, выстроившееся в цепочку по какой-либо траектории и защищать своих «овечек», нападая на «волков» только тогда, когда они атакуют. В свою очередь «волки» могут «воровать» лишь «овец», оторвавшихся от цепочки. Игра длится 10 минут, после чего «волки» и «овцы» меняются местами.

#### **Тема 27 «Камнепад»**

Для игры нужно начертить линии старта и финиша. Между ними рассыпать камешки, чем

больше, тем лучше. Все участники встают у линии старта и по сигналу одновременно начинают прыгать на одной ноге к финишной черте. По дороге игроки должны собирать рассыпанные камешки, но только в движении и не опуская ноги. За один наклон каждый из участников может взять не больше одного камешка. Ребята не должны мешать друг другу и толкаться. Побеждает тот игрок, который соберет больше всех камней и придет к финишу первым.

#### **Тема 28 «Шаровки»**

Две команды: одна в «поле», а вторая бьёт по шару шаровкой (битой). Основная цель тех, кто бьёт по шару, чтобы он улетел дальше, и чтобы его не поймал игрок из «полевой команды». Если соперники ловят шарик или шаровку, то команды меняются местами.

#### **Тема 29 «Горелки»**

Участники становятся парами, держась за руки, друг за другом – образуют колонну. Впереди колонны – водящий. По команде водящего последняя пара разъединяет руки и бежит вперед: один по правую, другой по левую сторону колонны. Задача игроков – увернуться от водящего и успеть взяться за руки. Если водящему удастся поймать одного из игроков, то он вместе спойманным становится первой парой колонны. Если игроки сумеют перехитрить водящего и взяться за руки – они становятся в голову колонны, а водящий начинает игру сначала.

#### **Тема 30 «Штандер»**

Водящему вручается мяч. Игроки собираются вокруг водящего. Водящий подбрасывает мяч вверх и выкрикивает имя одного из играющих. Названный игрок ловит мяч на лету или поднимает его с земли и старается попасть им в кого-либо из разбегающихся в стороны остальных игроков. Поймав мяч на лету, игрок имеет право крикнуть: «Штандер!» Тогда все участники должны замереть, а игрок с мячом может спокойно прицелиться и запятнать мячом любого. Пойманный в воздухе мяч дает также право сразу бросить мяч вверх и выкрикнуть имя кого-либо из играющих. Если тот, кого пытались запятнать, сумеет поймать брошенный в него мяч, он получает право запятнать им другого игрока. Запятнанный выбывает из игры. Правила игры разрешают замиравшим игрокам, в которых целятся мячом, приседать, уклоняться от мяча, но сходить с места они не имеют права.

#### **Тема 31 «Рыбки»**

Игра напоминает салки, но у нее есть интересная особенность. Участники игры привязывают к поясу полуметровую нитку с короткой палочкой (рыбкой) на конце. Задача играющих – наловить побольше рыбок, т. е. оборвать побольше волочащихся по земле палочек, наступая на них и, сохранив свою. Игрок, потерявший рыбку, выбывает из игры. Побеждает тот, кто сумел собрать большее количество рыбок, сохранив свою.

#### **Тема 32 «Бабки»**

Старая русская игра, напоминающая городки. В старые времена бабки делали из надкопытного сустава домашнего животного, остающегося после варки студня. Биток – самую крупную бабку – заливали изнутри свинцом и использовали в игре как битку. В наше время костяные бабки можно с успехом заменить небольшими деревянными чурками, а для битка выбрать чурку потяжелее. Бабки ставят на линию кона и выбивают с расстояния 3–5 м. Играющие делятся на две команды. Перед каждой командой за линией кона в определенной последовательности расставляют бабки – не менее 10 штук. Участники команд стремятся сбить поставленные бабки меньшим количеством бросков.

Для каждой последовательности существуют свои правила: «забор» ставят вдоль линии кона, «гусек» в два ряда перпендикулярно ей. «Забор» можно сбивать с любого конца, но не более двух бабок за один бросок. «Гусек» начинают сбивать с последней от коновой линии пары бабок. Если за один бросок сбито более двух бабок или бабки выбиты не подряд, их ставят на место. Игроки бросают биток по очереди. Побеждает команда, первой выбившая все бабки с кона.

### **Тема 33 «Казак-разбойник»**

Игряющие разбиваются на команды, одна из которых – казаки, а другая – разбойники. Разбойники разбегаются прятаться, а казаки находят и отмечают место для темницы, куда будут отводить пойманных разбойников. Темницей может быть лавочка, угол двора, песочница или просто место под деревом.

Казаки выходят на поиск и ловят разбойников. Их задача – найти, догнать, запятнать и отвести в темницу разбойников. Казак отводит разбойника в темницу, держа его за руку или рукав. Пойманный и запятнанный разбойник не должен по правилам игры вырваться. Но если казак случайно разжал руку, разбойник может убежать. Разбойники могут выручать своих товарищей по дороге в темницу – неожиданно подбежать и осалить казака – тогда казак должен отпустить пленного, и оба разбойника убегают. Казак, в свою очередь, может первым запятнать разбойника, пытавшегося освободить пленного. Если ему это удастся, то он приведет уже двух пленных.

Кроме того, разбойники могут освобождать своих товарищей из темницы. Но для этого им надо, миновав сторожа, запятнать самого пленного в темнице. Сторож в это время может запятнать самих освободителей. Для ловли разбойников и охраны, пленных можно разбиться на пары или на группы – это усложнит игру.

Игра заканчивается, когда все разбойники пойманы и находятся в темнице. После этого казаки и разбойники могут поменяться ролями.

### **Тема 34 Игра «Тише едешь»**

«Вода» и игроки встают по разные стороны от двух линий (они рисуются на расстоянии 5-7 метров друг от друга). Цель участников – как можно скорее достичь водящего и до него дотронуться. Тот, кто сделает это раньше остальных – занимает его место. Во время движения игроков вода периодически произносит: «Тише едешь – дальше будешь. Замри!» На этом слове играющие должны замереть. Теперь задача ведущего – сделать так, чтобы кто-то пошевелился, посмеется, заговорит. Тогда участнику придется вернуться на начало пути – за черту. Разрешается строить игрокам гримасы, рассказывать что-то забавное, внимательно вглядываться в глаза, но не дотрагиваться.

## **Раздел 3 «Русские народные игры и забавы»: формирование у обучающихся интеллектуальных способностей, культуры эмоций и чувств. (34 ч.)**

### **Тема 1 Здоровый образ жизни**

Кого мы можем считать здоровым человеком (беседа).

### **Тема 2 Здоровье в порядке- спасибо зарядке!**

Комплекс упражнений утренней гимнастики.

### **Тема 3 Личная гигиена**

Правила личной гигиены.

### **Тема 4 Профилактика травматизма**

Правила ТБ.

<p><b>Тема 5 Нарушение осанки</b> Упражнения для укрепления осанки</p>
<p><b>Русские народные игры и забавы:</b> <b>Тема 6 “Щука”</b> Вариант салочек (пятнашек), осаленный прицепляется к воде и вместе они салят следующего, последний осаленный игрок становится водящим. “?” (без названия) Еще один вариант этой игры, но осаленные замирают на месте, раскрыв руки, они могут быть заново расколдованы, если водящий допустит к ним других игроков, водящим становится последний осаленный.</p>
<p><b>Тема 7 “Водяной”</b> Все встают в круг и ходят вокруг, водящего с закрытыми глазами : “Дедушка Водяной, что сидишь ты под водой! Выгляни на чуточку, на минуточку!” После чего водяной встает и выбирает наугад любого игрока, трогает и пытается угадать – кто это. Если угадал, то угаданный становится “Водяным”.</p>
<p><b>Тема 8 “Третий лишний”</b> Игроки встают в круг по двое (один за другим) водящий бежит за одним из свободных игроков по внешнему кругу, не пересекая его, игрок может встать перед одной из пар и тогда убежать придется тому, кто оказывается третьим и стоит спиной к границе круга. Осаленный становится водящим.</p>
<p><b>Тема 9 “На золотом крыльце сидели...”</b> Водящий крутится на месте и вокруг себя у земли вращает прыгалками (если длинные, лучше сложить пополам), приговаривая (на каждый оборот по слову): “На золотом крыльце сидели царь, царица, король, королица, повар, портной, ... (далее не помню, но до этого редко дело доходило, если дойдете придумайте сами .Итак, игроки вокруг должны прыгать через скакалку, кто не успеет, тот водит и до следующей ошибки именуется словом, на котором он запутался в скакалке.</p>
<p><b>Тема 10 “Кандалы”</b> (Сокращенный вариант игры “Бояре”), эта игра отличается только диалогом играющих команд: – Кандалы. – Скованы. – Раскуйте. – Кем? – Другом моим. – Каким? Далее выбирается игрок, который разбивает чужую цепь.</p>
<p><b>Тема 11 “Ворота”</b> Вариант жмурок, где водит двое с закрытыми глазами – “стража”, меж которых должны пройти остальные игроки, пойманные меняются местами со стражей.</p>
<p><b>Тема 12 “Слон”</b> Играют две команды: “слоны” встают цепочкой, держась друг за друга в согнутом состоянии, наездники запрыгивают на них и “слон” пытается идти с этой ношей ( на мой взгляд, не совсем безобидная игра)</p>
<p><b>Тема 13 “Козел”</b> Игроки встают в круг, водят вокруг Водящего (“козла” или “короля”) хоровод со словами: – Шел _король_ по лесу, по лесу, по лесу, Нашёл себе принцессу, принцессу, принцессу, (козел из хоровода выбирает принцессу) Давай с тобой попрыгаем, попрыгаем, попрыгаем, (всеми выполняются указанные действия) И ножками подрыгаем, подрыгаем, подрыгаем, И ножками потопаем, потопаем, потопаем, И ручками похлопаем, похлопаем, похлопаем, Головкой пока-</p>

чаем, и снова начинаем... (выбирать принцессу лучше с закрытыми глазами)

#### **Тема 14 «Лягушки и цапля»**

Границы болота (прямоугольник, квадрат или круг), где живут лягушки, отмечаются кубами со стороной 20 см, между которыми протянуты верёвки. На концах верёвок мешочки с песком. В стороне гнездо цапли. Лягушки прыгают, резвятся в болоте. Цапля (водящий) стоит в своём гнезде. По сигналу воспитателя она, высоко поднимая ноги, направляется к болоту, перешагивает через верёвку и ловит лягушек. Лягушки спасаются от цапли, они выскакивают из болота. Пойманных лягушек, цапля уводит к себе в дом. (Они остаются там, пока не выберут новую цаплю.) Если все лягушки успеют выскочить из болота, и цапля никого не поймает, она возвращается к себе в дом одна. После 2 -3 повторений игры выбирается новая цапля. *Указания.* Верёвки выкладываются на кубы так, чтобы они могли легко упасть, если их задеть при прыжке. Упавшую верёвку снова кладут на место. Играющие (лягушки) должны равномерно располагаться по болоту. Через верёвки лягушки могут только перепрыгивать.

#### **Тема 15 «Волк во рву»**

Поперёк площадки двумя параллельными линиями на расстоянии около 100 см одна от другой обозначен ров. В нём находится водящий - волк. Остальные играющие - козы. Они живут в доме (стоят за чертой вдоль границы зала). На противоположной стороне зала линией отделено поле. По словам воспитателя «Козы, в поле, волк во рву!» дети бегут из дома в поле и перепрыгивают по дороге через ров. Волк бежит во рву, стараясь осалить прыгающих коз. Осаленный отходит в сторону. Воспитатель говорит: «Козы, домой!» Козы бегут домой, перепрыгивая по пути через ров. После 2 --3 пробежек выбирается или назначается другой водящий.

*Указания.* Коза считается пойманной, если волк коснулся её в тот момент, когда она перепрыгивала через ров, или если она попала в ров ногами.

#### **Тема 16 «Прыгуны»**

На землю кладут три палки. Трое детей встают так, чтобы палки находились между их ногами. Под текст песни дети прыгают по очереди над палками, то, скрещивая, то, разводя ноги, задевая палку. На каждое четверостишие прыгает другой ребенок,

«Зайка беленький сидит, и ушами шевелит,

Вот так, вот так, и ушами шевелит.

Зайке холодно сидеть, надо лапочки погреть.

Хлоп-хлоп, хлоп-хлоп

Надо лапочки погреть.

Зайке холодно стоять,

Надо зайке поскакать.

Скок-скок, скок-скок,

Надо зайке поскакать».

*Указания:* прыгать, не задевая и не сдвигая палки с места; соблюдать ритм прыжков, начинать и заканчивать прыжки в соответствии с началом и окончанием чтения стихов.

*Усложнение:* во время прыжков выполнять хлопки перед собой, над головой, за спиной.

#### **Тема 17 «Лошади»**

На конюшне стоят лошади, недалеко от них сидят на скамейках конюхи с вожжами. Старший конюх - воспитатель подходит к дощечке, подвешенной на дерево, и отбивает примерно 15-18 ударов. За это время конюхи быстро выводит лошадей, запрягают их и выстраиваются друг за другом. На сигнал «поехали» скажут галопом. По сигналу «лошади испугались» разбегаются в разных

направлениях. Конюхи ловят и отводят лошадей в конюшню. Дети меняются ролями, игра повторяется.

Указания: успеть построиться, пока слышны удары; правильно, ритмично выполнять галоп; ловить можно любую лошадь; лошадь не должна убежать из конюшни.

Усложнение: Каждый конюх делает себе «тройку».

## **Тема 18 Профилактика травматизма**

Правила ТБ.

### **Тема 19 «Птички и клетка»**

Дети делятся на две подгруппы. Одна образует круг в центре площадки (дети идут по кругу, держась за руки) – это «клетка», другая подгруппа – «птички». Воспитатель говорит: «Открыть клетку!» Дети, образующие клетку, поднимают руки. «Птички» вбегают в «клетку» и тут же выбегают из неё. Воспитатель говорит: «Закрыть клетку!» Дети опускают руки. «Птички», оставшиеся в «клетке», считаются пойманными. Они встают в круг. «Клетка» увеличивается, и игра продолжается, пока не останется 1-3 «птички». Затем дети меняются ролями.

### **Тема 20 «Северный и южный ветер»**

Выбирают двух водящих. Одному на руку повязывают синюю ленту – это «северный ветер», другому красную – это «южный ветер». Остальные дети бегают по площадке. «Северный ветер» старается «заморозить» как можно больше детей – дотронуться до них рукой. Замороженные принимают какую-либо позу (руки в стороны, вверх, на поясе, стоят на одной ноге и т.д.). «Южный ветер» стремится «разморозить» детей, также дотрагиваясь рукой и восклицая: «Свободен!» Через 2-3 минуты назначают новых водящих, и игра возобновляется.

### **Тема 21 «Бой петухов»**

Играющие стараются вывести друг друга из равновесия, прыгая на одной ноге и толкая соперника правым или левым плечом. Проигрывает тот, кто коснётся земли второй ногой. Руки дети держат на поясе либо скрестно перед грудью; можно держаться одной рукой за носок согнутой ноги. Толкаться руками не разрешается. Побеждает тот, кто дольше продержится, прыгая на одной ноге.

### **Тема 22 «Караси и щука»**

Одного ребёнка выбирают «щукой». Остальные играющие делятся на две подгруппы: одна из них образует круг – это «камешки», другая – «караси», которые плавают внутри круга. «Щука» находится за пределами круга. По сигналу воспитателя «Щука!» ребёнок изображающий её, вбегает в круг и старается поймать «карасей». «Караси» прячутся за «камешки» - приседают за кем-нибудь из игроков, стоящих по кругу. «Щука» ловит тех игроков, которые не успели спрятаться, и уводит их за круг. После 2-3 повторений подсчитывают количество пойманных игроков. Выбирают новую «Щуку». Дети, стоящие по кругу и внутри его, меняются местами, и игра продолжается.

### **Тема 23 «Лиса в курятнике»**

Гимнастические скамейки ставят квадратом – это «наседы». На скамейках стоят дети – «куры». Внутри квадрата («курятника») бегают «лисы». «Куры» то спрыгивают с «наседы» и бегают по «курятнику», то залезают на скамейки. «Лиса» старается поймать (дотронуться рукой) «курицу», которая хотя бы одной ногой касается земли. После того как водящий поймает 3-5 «кур», из числа самых ловких назначается новая «лиса». Игра повторяется 4-5 раз



**Тема 24 «Река и ров»**

Дети строятся на середине площадки в колонну по одному. Справа от колонны находится «ров», слева – «река». Через «реку» надо «переплыть» - идти, имитируя руками движения пловца, через «ров» - перепрыгнуть. По сигналу воспитателя «Ров – справа!» дети поворачиваются направо и прыгают вперед. Тот, кто прыгнул в другую сторону, считается упавшим в реку, и ему помогают выбраться, подавая руку. Затем все возвращаются к начальному построению.

По сигналу «Река – слева!» дети поворачиваются налево и «плывут на другой берег». Тот, кто ошибся и попал в «ров», возвращается к товарищам.

**Тема 25«Горячая картошка»**

Количество игроков: не менее трех

Дети становятся в круг и перекидывают друг другу мяч, будто это горячая картошка. Игроки должны перекидывать мяч быстро, что бы не обжечься.

**Тема 26«Заяц без логова»**

Количество игроков: любое

Участники игры стоят парами лицом друг к другу, подняв сцепленные руки вверх. Это - логово зайца. Выбираются двое водящих - заяц и охотник. Заяц должен убежать от охотника, при этом он может спрятаться в логово, т.е. встать между играющими. Тот, к кому он встал спиной, становится зайцем и убегает от охотника.

Если охотник осалит зайца, то они меняются ролями.

**Тема 27«Подвижная цель»**

Количество игроков: любое

Дети образуют большой круг, расположившись в 2 - 3 шагах друг от друга. Перед их носками можно провести линию. Выделяется водящий, который выходит на середину круга.

По сигналу дети начинают перебрасывать друг другу мяч, чтобы выбрать момент и попасть им в водящего. Водящий, бегая по кругу, увертывается от мяча. Тот, кто попал мячом в водящего, идет на его место.

**Тема 28 Профилактика травматизма**

Правила ТБ.

**Тема 29«Бредень»**

Количество игроков: любое.

Играют две команды. Одна команда, взявшись за руки, образует "бредень" и ловит свободно передвигающихся по площадке соперников "рыбу". Пойманные игроки выбывают из игры. Через некоторое время команды меняются ролями.

Выигрывает команда, поймавшая "рыбы" больше. "Рыба" считается пойманной в том случае, если рыбакам удастся образовать вокруг нее круг. Игра повторяется несколько раз.

**Тема 30«Заколдованный замок»**

Количество игроков: любое

Играющие делятся на две команды. Первые должны расколдовать замок, а вторая команда - помешать им в этом. Замок может служить дерево или стена. Около замка находятся главные ворота - двое ребят из второй команды с завязанными глазами. Вообще у всех игроков этой команды глаза должны быть завязаны. Они произвольно, так, как им хочется, располагаются на игровой площадке.

Игроки, которые должны расколдовать замок по команде ведущего начинают бесшумно двигаться к главным воротам. Их задача - незаметно дойти до ворот, пройти сквозь них и дотро-

нуться до замка. При этом игра считается оконченной.

### **Тема 31 «Али-баба»**

Количество игроков: любое

Играющие делятся на две команды и встают, взявшись за руки, лицом к команде противника, на расстоянии 5 –7 метров. Игру начинает одна из команд словами:

- Али-баба!

Вторая команда хором отвечает:

- О чем слуга

Вновь говорит первая команда:

- Пятого, десятого, Сашу нам сюда!.

### **Тема 32 «Два Мороза»**

Количество игроков: любое

Перед детьми стоят два водящих, два Мороза.

- Мы Морозы удалые, братья молодые:

Я Мороз Красный нос,

Я Мороз Синий нос.

Кто из вас решится в путь – дороженьку пустится?

Дети отвечают:

- Не боимся мы угроз и нестрашен нам Мороз.

После этого дети должны пробежать на другую сторону и не попасться Морозам.

### **Тема 33 "Жар-птица"**

Участвуют 2 команды. В составе каждой 6 человек. Для игры из лоскутков материи изготавливается и красочно расписывается жар-птица. Одна команда (по жребию) образует круг. Игроки перекидывают жар-птицу друг другу так, чтобы ее не смог поймать водящий из команды соперников, находящийся в середине круга. Как только водящий поймает жар-птицу, его команде присуждается 1 очко, и игра возобновляется. По истечении условного времени команды меняются ролями. Побеждает команда, набравшая больше очков.

### **Тема 34 "Перетягивание воза"**

Участвуют 2 команды по 4-8 человек. Они строятся в шеренги одна против другой. Между шеренгами проводится линия. По сигналу соперники, взяв друг друга за руки, стараются перетянуть один другого за линию. Команда, сумевшая перетянуть большее количество (число) соперников, объявляется победителем. Игру можно усложнить, обозначив вместо одной линии двумя параллельными чертами коридор шириной 50 см. Перетянутым считается игрок, переступивший линию или коридор двумя ногами.

**Раздел 4 «Русские игровые традиции»:** формирование у обучающихся чувства ответственности за свое здоровье, мода и гигиена, профилактика вредных привычек. Реализация данной программы в рамках внеурочной деятельности соответствует предельно допустимой нагрузке обучающихся начальной школы. **(34 ч.)**

### **Тема 1 Здоровый образ жизни**

Кого мы можем считать здоровым человеком (беседа).

### **Тема 2 Здоровье в порядке- спасибо зарядке!**

Комплекс упражнений для утренней гимнастики.

### **Тема 3 Личная гигиена**

Что такое гигиена. Правила личной гигиены.

#### Тема 4 Профилактика травматизма

Инструкция по ТБ. Цели и задачи курса.

#### Тема 5 Нарушение осанки

Упражнения для укрепления осанки

#### Русские игровые традиции в подвижных играх

##### Тема 6 «Зазывалки»

Предыгровые зазывалки, как метод сбора участников будущей совместной игры при помощи специальной речевки, имеет давнюю традицию. *Зазывалки* использовались как зачин, призывающий потенциальных участников к игре:

*Чижик-пыжик воробушек,*

*По улоньке скачет,*

*Девуц собирает*

*Поиграть-поплясать*

*Себя показать?.*

Призыв к игре сопровождался подпрыгиванием на месте или по кругу, а произносивший их должен был вытянуть вперед руку с отогнутым большим пальцем. Желающие играть должны были схватить зазывалу за палец кулаком и в свою очередь отогнуть свой большой палец. Все это время зазывала произносил приговор с указанием названия игры. Когда набиралось достаточное количество игроков, зазывала заканчивал набор:

*Тай-тай, налетай!*

*Никого не принимай!*

Так как в большинстве игр требуется водящий, нередко *зазывалка* использовалась заодно и для его определения:

*Последнему ? водить!*

В тех случаях, когда *зазывалка* не определяла *водящего* или такового не было в самой игре (например, в командных играх), использовали *жребий* или считалку.

##### Тема 7 «Жребий»

Жребий в игровой традиции выполняет функцию высшей справедливости. Его решению при распределении игровых ролей все обязаны подчиняться беспрекословно. Обычно жребьевка предназначена для тех игр, в которых предусмотрено две команды. Из числа самых ловких игроков выбираются две *матки* (*капитана*), затем ребята, примерно равные по силам и возрасту, отходят парами в сторону, сговариваются и, договорившись, подходят к *маткам*:

*Мати, мати,*

*Что вам дати?*

и спрашивают, кто из них кого выбирает:

*Какого коня ? сивого*

*Или златогривого?*

Или:

*За печкой заблудился*

*Или в стакане утопился? И т.д.*

##### Тема 8 «Волки во рву»

На земле чертится коридор, шириной около метра обозначающий *ров*. Его можно было делать различным по ширине и зигзагообразным. Во *рву* располагаются *водящие*, *волки*. Их немного, два или три и они не имеют права покидать *ров*. Остальные играющие ? *зайцы*. *Зайцы* стараются перепрыгнуть через *ров* и не оказаться осаленными *волками*. Если до *зайца* дотронулись, он выбывает из игры или сам становится *волком*.

*Зайцы* *ров* не перебегают, а перепрыгивают. Если нога *зайца* коснулась территории *рва*, это значит, что он *провалился в ров* и в этом случае также выбывает из игры.

##### Тема 9 «Волки и овцы»

На игровой поле отмежевываются площадки, имеющие 3 - 4 шага в ширину и называемые *загонами*.

Играющие назначают одного из участников *пастухом*, другого - *волком*, а остальные остаются в роли *овец*.

Пространство между *загонами*, называется *полем*. На одной из сторон его отделяют чертой небольшое пространство - *логовище волка*.

После этого *овцы* размещаются в одном из *загонов*, а сам *пастух* становится в поле вблизи *загона*.

*Волк*, предлагает *пастуху* погнать стадо *овец* в поле, а сам в это время старается схватить какую-нибудь из них и увлечь в свое *логовище*. *Пастух* старается оградить *овец*, направляющихся в противоположный *загон*, от *волка*. Пойманные *волком* становятся его помощниками. Помощники не могут ?ловить? *овец*, но могут их всячески задерживать, мешая вернуться в *загон*. После очередной поимки *волк* вновь обращается к *пастуху* со словами: ?*гони стадо в поле?*, и игра продолжается.

Число помощников *волка* постепенно увеличивается, и он каждый раз вместе с ними продолжает выходить на охоту за *овцами*.

*Волк* не должен оставлять *логовища* до тех пор, пока *овцы* не выйдут из своего *загона* и не двинутся по направлению к противоположному.

*Волк* может ловить *овец* лишь в *поле*.

#### **Тема 10 «Медведь и вожак»**

Для игры необходима веревка длиной в 1,5-2 метра.

Одного из участников назначают *медведем*, другого *вожаком*. Они берут в руки противоположные концы веревки, а остальные играющие группируются в 4-6 шагах от них. По сигналу, данному *вожаком*, игра начинается, и все бросаются на *медведя*, стараясь запятнать его. *Вожак*, охраняя последнего, в свою очередь пытается запятнать каждого приближающегося к *медведю*, прежде чем *медведь* получит 5-6 легких ударов.

Если *вожаку* это удастся, запятнанный им игрок становится *медведем*. А в том же случае, если *медведь* получит вышеуказанное количество ударов, и *вожак* не успеет запятнать кого-либо, то он сам становится *медведем*, а нанесший последний удар ? *вожаком*.

Пятнающие *медведя* должны вслух заявить о нанесенном ударе, причем удары могут быть наносимы лишь поочередно, а не одновременно двумя или несколькими играющими.

В начале и во время игры, при каждой смене центральных действующих лиц: *вожака* и *медведя* ? остальные участвующие не должны подходить к ним ближе, чем на 4-6 шагов, до тех пор, пока *вожак* не даст сигнала. За нарушение последнего правила, в наказание полагается роль *медведя*.

#### **Тема 11 «Водяной»**

Водяной (*водящий*) сидит в кругу с закрытыми глазами. Играющие водят вокруг него хором со словами:

*Дедушка водяной,*

*Что сидишь ты под водой?*

*Выгляни на чуточку,*

*На одну минуточку.*

Круг останавливается и *водяной* встает и, не открывая глаз, подходит к одному из играющих.

Задача *водяного* - определить, кто перед ним. Если *водяной* угадал, он меняется ролью и теперь тот, чье имя было названо, становится *водящим*.

*Водяной* может трогать стоящего перед ним игрока, но глаза открывать нельзя.

#### **Тема 12 «Невод»**

Игра проходит на ограниченной площадке, пределы которой нельзя пересекать никому из играющих. Двое или трое игроков берутся за руки, образуя *невод*. Их задача ? поймать как

можно больше *плавающих рыб*, т.е. остальных игроков. Задача *рыб* ? не попасться в *невод*. Если *рыбка* оказалась в *неводе*, то она присоединяется к водящим и сама становится частью *невода*.

Игра продолжается до того момента, пока не определится игрок, оказавшийся самой *проворной рыбкой*.

*Рыбки* не имеют права *рвать невод*, т.е. расцеплять руки у *водящих*

### **Тема 13 «Чехарда»**

Один из игроков выбирается на роль *козла*. Оставшиеся по очереди должны через него перепрыгивать. Кто не сумел перепрыгнуть через *козла*, или его свалил, или сам упал после прыжка, становится на место *козла*, а бывший *козел* идет прыгать. Для сложности вместо *одного козла* можно выбрать нескольких, и прыгающий должен преодолеть без ошибок всю цепочку.

*Козлу* запрещено умышленно прогибаться, уворачиваться или иным способом мешать прыгающему.

### **Тема 14 «Птицелов»**

Играющие определяют одного игрока, который становится *птицеловом*. Оставшиеся выбирают себе названия птиц, крику которых они могут подражать и становятся *птицами*. *Птицы* встают в круг, в центре которого ? *птицелов* с завязанными глазами. *Птицы* ходят вокруг *птицелова* и произносят нараспев:

*В лесу, во лесочке,*

*На зеленом дубочке.*

*Птички весело поют,*

*Ай! Птицелов идет!*

*Он в неволю нас возьмет,*

*Птицы, улетайте!*

*Птицелов* хлопает в ладоши, играющие останавливаются на месте, и водящий начинает искать *птиц*. Тот, кого он нашел, подражает крику *птицы*, которую он выбрал. *Птицелов* угадывает название *птицы* и имя пойманного. После чего этот игрок сам становится *птицеловом*. Если *птицелов* ошибается ? игра продолжается в тех же ролях. Играющие не должны прятаться за предметы, встречающиеся на пути. Игроки обязаны останавливаться на месте точно по сигналу.

### **Тема 15 «Жмурки»**

С помощью считалки выбирают водящего ? *жмурку*. Ему завязывают глаза, отводят на середину игровой площадки, заставляют несколько раз повернуться вокруг себя и спрашивают:

- *Кот, кот, на чем стоишь?*

- *На квашне.*

- *Что в квашне?*

- *Квас.*

- *Лови мышей, а не нас!*

После этих слов участники игры разбегаются, а *жмурка* их ловит. Пойманный меняется ролями *сводящим*.

*Жмурке* запрещено сдвигать с глаз повязку, а убегающие не имеют права покидать площадку.

### **Тема 16 Профилактика травматизма**

Инструкция по ТБ.

### **Тема 17 «Дуга»**

Для игры натягивается веревочка и игроки по очереди должны пройти под ней, прогнувшись. При этом нельзя падать и задевать саму веревку. С каждым коном веревка опуска-

ется все ниже и ниже и в конце побеждает самый гибкий и упорный.

### **Тема 18 «Кот и мышь»**

Игроки (не более пяти пар) встают в два ряда лицом друг к другу, берутся за руки, образуя небольшой проход - нору. В одном ряду стоят коты, в другом - мыши. Игру начинает первая пара: кот ловит мышь, а та бежит вокруг играющих. В опасный момент мышь может спрятаться в коридоре, образованном сцепленными руками игроков. Как только кот поймал мышь, игроки встают в ряд. Начинает игру вторая пара. Игра продолжается, пока коты не переловят всех мышей.

Правила игры. Коту нельзя забегать в нору. Кот и мыши не должны убежать далеко от норы.

### **Тема 19 «Ляпка»**

Один из играющих - водящий, его называют ляпкой. Водящий бежит за участниками игры, старается кого-то осалить, приговаривая: "На тебе ляпку, отдай ее другому!" Новый водящий догоняет игроков и старается кому-то из них передать ляпку. Так играют в Кировской области. А в Смоленской области в этой игре водящий ловит участников игры и у пойманного спрашивает: "У кого был?" - "У тетки".- "Что ел?" - "Клещки".- "Кому отдал?" Пойманный называет по имени одного из участников игры, и названный становится водящим.

Правила игры. Водящий не должен преследовать одного и того же игрока. Участники игры внимательно наблюдают за сменой водящих.

### **Тема 20 «Заря»**

Дети встают в круг, руки держат за спиной, а один из играющих - заря - ходит сзади с лентой и говорит:

Заря-зарница,  
Красная девица,  
По полю ходила,  
Ключи обронила,  
Ключи золотые,  
Ленты голубые,  
Кольца обвитые -  
За водой пошла.

С последними словами водящий осторожно кладет ленту на плечо одному из играющих, который, заметив это, быстро берет ленту, и они оба бегут в разные стороны по кругу.

Тот, кто останется без места, становится зарей. Игра повторяется.

Правила игры. Бегущие не должны пересекать круг. Играющие не поворачиваются, пока водящий выбирает, кому положить на плечо платок.

### **Тема 21 «Гуси»**

На площадке чертят небольшой круг, в середине его сидит волк. Играющие, взявшись за руки, встают в большой круг. Между кругом, где сидит волк, и хороводом встают в небольшой круг гусенята. Играющие в хороводе идут по кругу и спрашивают гусенят, которые также ходят по кругу и отвечают на вопросы:

- Гуси, вы гуси!
- Га-га-га, га-га-га!
- Вы, серые гуси!
- Га-га-га, га-га-га!
- Где, гуси, бывали?
- Га-га-га, га-га-га!
- Кого, гуси, видали?
- Га-га-га, га-га-га!

С окончанием последних слов волк выбегает из круга и старается поймать гусенка. Гуси



разбегаются и прячутся за стоящих в хороводе. Пойманного гусенка волк ведет в середину круга - в логово. Гуси встают в круг и отвечают:

Мы видели волка,  
Унес волк гусенка,  
Самого лучшего.  
Самого большого

Далее следует переключка хоровода и гусей:

- А, гуси, вы гуси!  
- Га-га га, га га га!  
- Щиплите-ка волка,  
Выручайте гусенка!

Гуси машут крыльями, с криком га-га бегают по кругу, донимают волка. Пойманные гусенята в это время стараются улететь из круга, а волк их не пускает. Игра заканчивается, когда все пойманные гуси уходят от волка.

Игра повторяется, но играющие в хороводе становятся гусями, а гуси встают в хоровод. Волка выбирают.

Правила игры. Хоровод гусей и гусенята идут по кругу в разные стороны. Текст должны проговаривать все дружно. Пойманный гусенок может выйти из круга только тогда, когда кто-то из играющих коснулся рукой волка

#### **Тема 22 «Удар по веревочке»**

Для игры необходима замкнутая в круг веревочка. Игроки берутся обеими руками за веревочку с внешней стороны. Выбирается один водящий, который должен находиться в центре круга, образованного веревочкой. Цель водящего – послать, т.е. ударить по руке одного из играющих находящихся с внешней стороны круга. Те, кто находятся с внешней стороны круга, во время атаки водящего могут отпустить от веревочки только одну руку. Если играющий отпускает от веревочки две руки или по одной из них попадает водящий, то уже именно он становится в круг и игра продолжается дальше.

#### **Тема 23 «Зайки»**

Игра проводится на открытом пространстве. Из всех игроков выбирается один охотник, все остальные изображают зайцев, стараясь прыгать на двух ногах. Задача охотника поймать самого не проворного зайца, осалив его рукой. Но в игре существует одно немаловажное условие, охотник не имеет права ловить зайца, если тот находится на "дереве". В контексте данной игры деревом будет являться любая щепочка или же пенек. Это условие сильно усложняет охотнику жизнь, что часто во время игры приводит его в негодование. Однако, как только удастся осалить одного из зайцев, он тут же становится охотником, принимая на себя незавидную обязанность – ловить зайцев.

#### **Тема 24 «Прыганье со связанными ногами»**

Всем участникам завязываются ноги плотной широкой веревкой или платком. После чего все становятся около исходной линии и по сигналу начинают прыгать в сторону финишной черты. Победителем является тот, кто быстрее всех преодолел расстояние. Расстояние не должно быть слишком большим, так как прыгать с связанными ногами достаточно тяжело.

#### **Тема 25 «У медведя во бору»**

Игра для самых маленьких. Из всех участников игры выбирают одного водящего, которого назначают "медведем". На площадке для игры очерчивают 2-ва круга. 1-ый круг – это берлога "медведя", 2-ой – это дом, для всех остальных участников игры.

Начинается игра, и дети выходят из дома со словами:

У медведя во бору  
Грибы, ягоды беру.  
А медведь не спит,

И на нас рычит.

После того, как дети произносят эти слова, "медведь" выбегает из берлоги и старается поймать кого-либо из деток. Если кто-то не успевает убежать в дом и "медведь" ловит его, то уже сам становится "медведем" и идет в берлогу.

#### **Тема 26 «Гуси»**

Дети делятся на 2-ве команды. В центре площадки чертится круг. Игроки, по одному от команды, выходят в круг, поднимают левую ногу назад, берутся за нее рукой, а правую руку вытягивают вперед. По сигналу игроки начинают толкаться ладонями вытянутых рук. Побеждает игрок, которому удастся вытолкнуть соперника за пределы круга или же если соперник встанет на обе ноги. Побеждает команда, набравшая большее количество индивидуальных побед.

#### **Тема 27 «Бой петухов»**

Игра проводится практически по тем же правилам, что и игра Гуси. Основное отличие заключается в том, что игроки, прыгая на одной ноге, закладывают руки за спину и толкаются не ладошками, а плечо в плечо. Побеждает игрок, которому удастся вытолкнуть соперника за пределы круга или же если соперник встанет на обе ноги. Побеждает команда, набравшая большее количество индивидуальных побед.

#### **Тема 28 «Переездной конь»**

В игре могут с успехом принимать участие, как взрослые, так и дети, особенно во время массовых праздников. Все участники делятся на две команды: одни – "кони", другие – "наездники". "Наездники" садятся на "коней" и образуют круг. Одному из "наездников" вручается мяч. "Наездники" передают мяч по кругу в ту или иную сторону, например, вправо. И нужно, чтобы мяч прошел несколько кругов, по договоренности до игры. После чего команды меняются местами, но, как правило, игра складывается иначе. Если во время переброски мяча он оказывается на земле, то команды моментально меняются местами: "кони" становятся "наездниками", а "наездники" – "лошадками".

#### **Тема 29 «Зелёная репка»**

Все играющие встают в круг, берутся за руки, поют песню:

Зелёная репка, держись крепко,

кто оборвётся, тот не вернётся.

Раз, два, три.

На счёт «три» все проворачиваются вокруг себя кому как захочется, но руки стараются не расцеплять. Кто разорвёт руки, входит в круг, остальные повторяют песню. И так несколько раз.

#### **Тема 30 «Дударь»**

Выбирается Дударь, становится в круг. Вокруг него идёт хоровод и поёт песню:

Дударь, Дударь, Дударище

старый, старый старичище.

Его под колоду, его под сырую,

его под гнилую.

– Дударь, Дударь, что болит?

Дударь показывает и называет, что у него болит (рука, голова, спина, коленка и т.д.), все кладут руки друг другу на это место и снова начинают ходить по кругу с песней.

Дударь, Дударь, Дударище

старый, старый старичище. и т.д.

Когда надоест играть, Дударь говорит: «Выздоровел!»

#### **Тема 31 «Капустка»**

Все берутся за руки, начинают петь песню:

Ах, капустка, рассадка моя,

только милому досадка одна.

Ах, капуста, легко стелется –  
двое ходят – третий сердится.  
Ах, капуста, золотой корешок,  
а мой милый – золотой женишок!  
Со словами: Вейся, вейся, завивайся круг в одном месте (возле ведущего) разрывается и все начинают, как спираль закручиваться вокруг одного из концов (где нет ведущего).  
Затем со словами: Вейся, вейся, развивайся ведущий начинает быстро раскручивать спираль (можно – быстро, змейкой и восьмёркой, рывками).

#### **Тема 32 «Солнышко»**

По считалке выбирают водящего – «Солнышко». Остальные дети встают в круг. «Солнышко» стоит посередине круга, все поют:

Гори, солнце, ярче!

Лето будет жарче,

А зима теплее,

А весна милее!

Первые две строчки идут хороводом, на последующие две поворачиваются лицом друг к другу, делают поклон, затем подходят ближе к «Солнцу», оно говорит «ГОРЯЧО!» и догоняет детей. Догнав играющего, дотрагивается до него, ребёнок замирает и выбывает из игры.

#### **Тема 33 «В круги»**

Выбирается водящий. Игроки образуют круг. В центре с закрытыми глазами стоит водящий. Все ходят вокруг него и поют:

Отгадай, чей голосок,

Становися во кружок

И скорей кого-нибудь

Своей полочкой коснись.

Отвечай поскорей,

Отгадать поторопись!

Затем останавливаются, а водящий ощупывает у всех головы. Тот, кого он верно назовет по имени, идет в круг водящим.

#### **Тема 34 «Медом или сахаром»**

Играющие делятся на две команды: выбирают, кем быть – медом или сахаром. Затем берут палку и тянут ее за оба конца. Соревнуются, на чей стороне больше меда или сахара.

### **3. Тематическое планирование**

#### **1 класс**

- *Тема 1* Здоровый образ жизни (1ч)
- *Тема 2* Здоровье в порядке- спасибо зарядке! (1ч)
- *Тема 3* Личная гигиена (1ч)
- *Тема 4* Профилактика травматизма (3ч)
- *Тема 5* Нарушение осанки (4ч)
- *Тема 6* Современные подвижные игры (23ч)

#### **1 дополнительный класс**

- *Тема 1* Здоровый образ жизни (1ч)
- *Тема 2* Здоровье в порядке- спасибо зарядке! (1ч)
- *Тема 3* Личная гигиена (1ч)

- Тема 4 Профилактика травматизма (2ч)
- Тема 5 Нарушение осанки (2ч)
- Тема 6 Современные подвижные игры (26ч)

## **2 класс**

- Тема 1 Здоровый образ жизни (1ч)
- Тема 2 Здоровье в порядке- спасибо зарядке! (1ч)
- Тема 3 Личная гигиена (1ч)
- Тема 4 Профилактика травматизма (3ч)
- Тема 5 Нарушение осанки (2ч)
- Тема 6 Старинные подвижные игры. Культура и этикет (26ч)

## **3 класс**

- Тема 1 Здоровый образ жизни (1ч)
- Тема 2 Здоровье в порядке- спасибо зарядке! (1ч)
- Тема 3 Личная гигиена (1ч)
- Тема 4 Профилактика травматизма (3ч)
- Тема 5 Нарушение осанки (1ч)
- Тема 6 Русские народные игры и забавы (27ч)

## **4 класс**

- Тема 1 Здоровый образ жизни (1ч)
- Тема 2 Здоровье в порядке- спасибо зарядке! (1ч)
- Тема 3 Личная гигиена (1ч)
- Тема 4 Профилактика травматизма (2ч)
- Тема 5 Нарушение осанки (1ч)
- Тема 6 Русские игровые традиции (28ч)

## **Описание материально-технического обеспечения образовательного процесса**

### **Инвентарь для подвижных игр**

- Дмитриев В.Н. «Игры на открытом воздухе» М.: Изд. Дом МСП, 1998г.
- Кереман А.В. «Детские подвижные игры народов СССР» М.: Просвещение, 1989г.
- «Я иду на урок. Начальная школа. Физическая культура». М.: Изд. «Первое сентября», 2005 г.
- «Поурочные разработки по физкультуре. 1- 4 классы. Методические рекомендации, практические материалы, поурочное планирование. 2 издание исп. М.: ВБАКО, 2005 г.
- Попова Г.П. «Дружить со спортом и игрой. Поддержка работоспособности школьника: упражнения, игры, инсценировки» Волгоград. Учитель, 2008 г.
- Видякин М.В. «Внеклассные мероприятия По физкультуре в средней школе» Волгоград. Учитель, 2004 г.
- Советова Е.В. «Оздоровительные технологии в школе» Ростов. Феникс, 2006 г.
- Шарова Ю.Н., Василькова Т.Я. , Зуева Е.А.«Новгородские традиционные игры» Великий Новгород, Центр творческого развития и гуманитарного образования «Визит», 1999 г.

## **3. Организационный раздел**

### **3.1.Учебный план начального общего образования(ФГОСНОО ОВЗ 7.2)**

Учебный план обеспечивает введение в действие и реализацию требований федерального государственного образовательного стандарта, определяет общий объем нагрузки и максимальный объем аудиторной нагрузки обучающихся, состав и структуру обязательных предметных областей.

Учебный план МБОУ «Средняя общеобразовательная школа № 1» на 2021-2022 учебный год разработан на основе:

1. Федерального закона «Об образовании в Российской Федерации» от 29.12.2012 № 273 – ФЗ статьи 10, 11, 12, 28, 29, 30, 47, 55, 66 (С изменениями и дополнениями от: 7 мая, 7 июня, 2, 23 июля, 25 ноября 2013 г., 3 февраля, 5, 27 мая, 4, 28 июня, 21 июля, 31 декабря 2014 г., 6 апреля, 2 мая, 29 июня, 13 июля, 14, 29, 30 декабря 2015 г., 2 марта, 2 июня, 3 июля, 19 декабря 2016 г., 1 мая, 29 июля, 5, 29 декабря 2017 г., 19 февраля, 7 марта, 27 июня, 3, 29 июля, 3 августа, 25 декабря 2018 г., 6 марта, 1 мая, 17 июня, 26 июля, 1 октября, 2, 27 декабря 2019 г., 6 февраля, 1, 18 марта, 24 апреля, 25 мая, 8 июня, 31 июля, 8, 30 декабря 2020 г., 17 февраля, 24 марта, 5, 20, 30 апреля, 26 мая, 11, 28 июня, 2 июля 2021 г.)
2. Санитарных правил СП 2.4.3648-20 "Санитарно-эпидемиологические требования к организациям воспитания и обучения, отдыха и оздоровления детей и молодежи" от 28.09.2020 г. № 28
3. Приказа Министерства образования и науки РФ от 19 декабря 2014 г. N 1598 "Об утверждении федерального государственного образовательного стандарта начального общего образования обучающихся с ограниченными возможностями здоровья";
4. Примерной адаптированной основной общеобразовательной программы начального общего образования обучающихся с задержкой психического развития (вариант 7.2)
5. Порядка организации и осуществления образовательной деятельности по основным общеобразовательным программам - образовательным программам начального общего, основного общего и среднего общего образования, утвержденным приказом Министерства просвещения РФ от 28.08.2020 г. № 442
6. Письма Федеральной службы по надзору в сфере образования и науки от 20 июня 2018 г. № 05-192 «О вопросах изучения родных языков из числа языков народов РФ».
7. Письма Департамента государственной политики в сфере общего образования от 20 декабря 2018 года № 03-510 «Рекомендации по применению норм законодательства в части обеспечения возможности получения образования на родных языках из числа языков народов Российской Федерации, изучения государственных языков республик Российской Федерации, родных языков из числа языков народов Российской Федерации, в том числе русского как родного»;
8. Письма Министерства образования и науки РФ от 25.05.2015 № 08-761 «Об изучении предметных областей «Основы религиозных культур и светской этики» и «Основы духовно- нравственной культуры народов России»;
9. Письма Министерства образования и науки РФ от 12.05.2011 № 03-296 «Об организации внеурочной деятельности при введении государственного образовательного стандарта общего образования»;
10. Письма Министерства образования и науки Российской Федерации от 14.12.2015 г. «О внеурочной деятельности и реализации дополнительных общеобразовательных программ» № 09-3564;
11. Методических материалов по формированию учебных планов для ОО с 5- дневной учебной неделей (протокол № 5 от 23.05.2019 г. заседания кафедры УРОС КИРО, одобрено на заседании руководителей ОО РУМО в системе общего образования Курской области, протокол № 3 от 21.05.2019). Учебный план является обязательнойча-

стью основной образовательной программы (далее – ООП).

Учебный план МБОУ «Средняя общеобразовательная школа №1» фиксирует общий объем нагрузки, максимальный объем аудиторной нагрузки обучающихся, состав и структуру предметных областей, распределяет учебное время, отводимое на их освоение по классам и учебным предметам.

Учебный план выступает в качестве одного из основных механизмов реализации организации образовательной деятельности в МБОУ «Средняя общеобразовательная школа №1» на уровне начального общего образования для обучающихся с ОВЗ (7.2).

Содержание образования при получении начального общего образования обучающимися с ОВЗ (7.2) реализуется преимущественно за счёт введения учебных курсов, обеспечивающих целостное восприятие мира, системно-деятельностный подход и индивидуализацию обучения.

Учебный план состоит из двух частей — обязательной части и части, формируемой участниками образовательных отношений.

Обязательная часть учебного плана определяет состав учебных предметов обязательных предметных областей и учебное время, отводимое на их изучение по классам (годам) обучения.

Обязательная часть учебного плана отражает содержание образования, которое обеспечивает достижение важнейших целей современного начального общего образования:

формирование гражданской идентичности обучающихся, приобщение их к общекультурным, национальным и этнокультурным ценностям;

готовность обучающихся к продолжению образования на последующих уровнях основного общего образования, их приобщение к информационным технологиям;

формирование здорового образа жизни, элементарных правил поведения в экстремальных ситуациях;

личностное развитие обучающегося в соответствии с его индивидуальностью.

МБОУ «Средняя общеобразовательная школа №1» самостоятельно в организации образовательной деятельности, в выборе видов деятельности по каждому предмету (проектная деятельность, практические и лабораторные занятия, экскурсии и т. д.).

Общие характеристики, направления, цели и практические задачи учебных предметов, курсов, предусмотренных требованиями ФГОС НОО ОВЗ к структуре адаптированной основной образовательной программы начального общего образования, приведены в разделе «Программы отдельных учебных предметов, курсов» АООП НОО ОВЗ (7.2) МБОУ «Средняя общеобразовательная школа №1».

Часть учебного плана, формируемая участниками образовательных отношений, обеспечивает реализацию индивидуальных потребностей обучающихся.

Время, отводимое на данную часть внутри максимально допустимой недельной нагрузки обучающихся, в 2021-2022 учебном году использовано:

в 1 классе на увеличение учебных часов, отводимых на изучение отдельных учебных предметов обязательной части – русский язык – 2 часа, литературное чтение – 1 час, математика – 1 час.

Количество учебных занятий за 5 учебных лет составляет 3732 часов.

Учебный план для 1-4-х классов обучающихся с ОВЗ (7.2) МБОУ «Средняя общеобразовательная школа №1» предусматривает 5-летний срок освоения адаптированных образовательных программ начального общего образования.

Продолжительность каникул в течение учебного года составляет 30 календарных дней, для обучающихся первого и второго дополнительного классов устанавливаются в течение года дополнительные недельные каникулы.

Образовательная недельная нагрузка равномерно распределена в течение учебной недели, при этом объем максимально допустимой нагрузки в течение дня составляет:



- для обучающихся 1 и 1 дополнительного классов - не превышает 4 уроков и 1 день в неделю – 5 уроков, за счёт урока физической культуры;

- для обучающихся II - IV классов - не более 5 уроков в день.

Обучение на I ступени образования ведётся по УМК «Школа России».

Формы, виды, методы проведения проверки качества усвоения обучающимися программного материала, сроки прохождения промежуточной аттестации обучающихся 1-4-х классов определяются локальным актом МБОУ «Средняя общеобразовательная школа №1», прописаны в учебном плане школы и в календарном учебном графике на текущий учебный год.

**Учебный план МБОУ «Средняя общеобразовательная школа № 1»  
на 2021-2022 учебный год  
Начальное общее образование (ОБЗ 7.2)  
(5-дневная учебная неделя)**

Предметные области	Учебные предметы/ классы Обязательная часть	Количество часов в неделю					Всего
		I	II	III	IV	V	
Русский язык и литературное чтение	Русский язык	3	3	3	3	3	15
	Литературное чтение	3	3	3	3	2	14
Родной язык и литературное чтение на родном языке	Родной язык	-	-	0,5	0,5	0,5	1,5
	Литературное чтение на родном языке	-	-	0,5	0,5	0,5	1,5
Иностранный язык	Иностранный язык	-	-	-	1	1	2
Математика и информатика	Математика	3	3	3	3	3	15
Обществознание и естествознание (Окружающий мир)	Окружающий мир	2	2	2	1	1	8
Основы религиозных культур и светской этики	Основы религиозных культур и светской этики	-	-	-	-	1	1
Искусство	Изобразительное искусство	1	1	1	1	1	5
	Музыка	1	1	1	1	1	5
Технология	Технология	1	1	1	1	1	5
Физическая культура	Физическая культура	3	3	3	3	3	15
<b>Итого:</b>		<b>17</b>	<b>17</b>	<b>18</b>	<b>18</b>	<b>18</b>	<b>88</b>
<b>Часть, формируемая участниками образовательных отношений</b>							
	Русский язык	2	1	1	1	1	
	Литературное чтение	1	1	-	-	-	
	Родной язык	-	0,5	0,5	0,5	0,5	
	Литературное чтение на родном языке	-	0,5	0,5	0,5	0,5	
	Математика	1	1	1	1	1	

Окружающий мир				1	1	
Иностранный язык			2	1	1	
<b>Итого:</b>	<b>4</b>	<b>4</b>	<b>5</b>	<b>5</b>	<b>5</b>	<b>23</b>
<b>Максимально допустимая недельная нагрузка</b>	<b>21</b>	<b>21</b>	<b>23</b>	<b>23</b>	<b>23</b>	<b>111</b>

### Учебный план для 1 класса (ОВЗ 7.2)

(учебный период - 2021-2026 г.г.)

Предметные области	Учебные предметы/ классы Обязательная часть	Количество часов в неделю					Итого за неделю	Итого за весь период
		2021 - 2022	2022 2023	2023 2024	2024 2025	2025 2026		
Русский язык и литературное чтение	Русский язык	3	3	3	3	3	15	504
	Литературное чтение	3	3	3	3	2	14	470
Родной язык и литературное чтение на родном языке	Родной язык	-	-	0,5	0,5	0,5	1,5	51
	Литературное чтение на родном языке	-	-	0,5	0,5	0,5	1,5	51
Иностранный язык	Иностранный язык	-	-	-	1	1	2	68
Математика и информатика	Математика	3	3	3	3	3	15	504
Обществознание и естествознание (Окружающий мир)	Окружающий мир	2	2	2	1	1	8	268
Основы религиозных культур и светской этики	Основы религиозных культур и светской этики	-	-	-	-	1	1	34
Искусство	Изобразительное искусство	1	1	1	1	1	5	168
	Музыка	1	1	1	1	1	5	168
Технология	Технология	1	1	1	1	1	5	168
Физическая культура	Физическая культура	3	3	3	3	3	15	504
<b>Итого:</b>		<b>17</b>	<b>17</b>	<b>18</b>	<b>18</b>	<b>18</b>	<b>88</b>	<b>2958</b>
<b>Часть, формируемая участниками образовательных отношений</b>								
	Русский язык	2	1	1	1	1		201
	Литературное чтение	1	1	-	-	-		66
	Родной язык	-	0,5	0,5	0,5	0,5		67,5
	Литературное чтение на родном языке	-	0,5	0,5	0,5	0,5		67,5
	Математика	1	1	1	1	1		168
	Окружающий мир				1	1		68
	Иностранный язык			2	1	1		136

<b>Итого:</b>	<b>4</b>	<b>4</b>	<b>5</b>	<b>5</b>	<b>5</b>	<b>23</b>	<b>774</b>
<b>Максимально допустимая недельная нагрузка</b>	<b>21</b>	<b>21</b>	<b>23</b>	<b>23</b>	<b>23</b>	<b>111</b>	<b>3732</b>

### **Промежуточная аттестация обучающихся**

Промежуточная аттестация осуществляется в соответствии с «Положением о системе оценок, формах, периодичности и порядке текущего контроля успеваемости и промежуточной аттестации учащихся в МБОУ «Средняя общеобразовательная школа №1».

Промежуточная аттестация подразделяется на текущую, включающую в себя поурочное и по четвертное (полугодовое) оценивание результатов образовательной деятельности обучающихся и годовую – по результатам годовой промежуточной аттестации.

Во 2-4 классах промежуточная аттестация осуществляется выставлением оценок за четверть, если предмет изучается не менее 2 часов в неделю, и год. По тем предметам, которые изучаются в объеме 1 часа в неделю, оценки выставляются за полугодие и год.

Сроки годовой промежуточной аттестации в 2021-2022 учебном году устанавливаются календарным учебным графиком.

### **ФОРМЫ ПРОМЕЖУТОЧНОЙ АТТЕСТАЦИИ**

1 класс, 1 дополнительный класс

№ п/п	Предмет	Форма промежуточной аттестации
1	Русский язык	Административный контрольный диктант с грамматическим заданием (промежуточная аттестация)
2	Окружающий мир	Административная контрольная работа (промежуточная аттестация)
3	Математика	Административная контрольная работа (промежуточная аттестация)
4	Литературное чтение	Административная контрольная работа (промежуточная аттестация)
5	Технология	Защита проекта (промежуточная аттестация)
6	Музыка	Защита проекта (промежуточная аттестация)
7	Изобразительное искусство	Защита проекта (промежуточная аттестация)
8	Физическая культура	Сдача контрольных спортивных нормативов (промежуточная аттестация)
9	Комплексная контрольная работа	Административный контрольный тест

### **3.2. План внеурочной деятельности МБОУ «Средняя общеобразовательная школа №1»**

Под внеурочной деятельностью понимается образовательная деятельность, осуществляемая в формах, отличных от урочной, и направленная на достижение планируемых результатов освоения основной образовательной программы начального общего образования.

Цели организации внеурочной деятельности на уровне начального общего образования: обеспечение соответствующей возрасту адаптации ребёнка в образовательной организации, создание благоприятных условий для развития ребёнка, учёт его возрастных и индивидуальных особенностей.

Внеурочная деятельность реализуется вне учебного плана и организуется по направлениям развития личности в соответствии с требованиями ФГОС НОО ОВЗ: духовно-нравственное, социальное, общеинтеллектуальное, общекультурное, спортивно-оздоровительное.

Время, отводимое на внеурочную деятельность, не учитывается при определении максимально допустимой недельной нагрузки обучающихся, но учитывается при определении объёмов финансирования, направляемых на реализацию основной образовательной программы вне зависимости от количества учебных дней в неделю.

На реализацию внеурочной деятельности в 1-4-х классах отводится 10 часов в неделю (5 из которых отводится на коррекционно-развивающие занятия) на класс (количество часов на одного обучающегося определяется его выбором с согласия родителей (законных представителей несовершеннолетнего)).

Направления развития личности	Количество часов в неделю				
	I	I доп	II	III	IV
Спортивно-оздоровительное	1	1	1	1	1
Общекультурное	1	1	1	1	1
Общеинтеллектуальное	1	1	1	1	1
Духовно-нравственное	1	1	1	1	1
Социальное	1	1	1	1	1
<b>Коррекционно-развивающие занятия</b>					
Логопедические занятия	2	2	2	2	2
Психокоррекционные занятия	2	2	2	2	2
Ритмика	1	1	1	1	1
<b>Итого</b>	<b>10</b>	<b>10</b>	<b>10</b>	<b>10</b>	<b>10</b>

Внеурочная деятельность осуществляется во второй половине дня и по субботам. Часы, отводимые на внеурочную деятельность, используются по желанию обучающихся и направлены на реализацию различных форм ее организации, отличных от урочной системы обучения. Занятия проводятся в форме клубов, экскурсий, кружков, секций, круглых столов, конференций, диспутов, КВН, олимпиад, соревнований, поисковых и научных исследований, акций и т.д.

В период каникул для продолжения внеурочной деятельности дети будут посещать детский оздоровительный лагерь с дневным пребыванием «Бригантина».

Содержание внеурочной деятельности сформировано с учетом запросов обучающихся и их родителей (законных представителей несовершеннолетних), учитывает особенности, образовательные потребности и интересы детей.

При организации внеурочной деятельности обучающихся школой используются собственные кадровые ресурсы (учителя начальных классов, педагоги дополнительного обра-

зования, учителя физической культуры, музыки, библиотекарь, старшая вожатая, педагог – психолог).

Обучающимся предлагается к освоению следующие программы различных направленностей:

духовно-нравственное направление

«Основы православной культуры»

общеинтеллектуальное направление

«Учусь создавать проект»

общекультурное направление

«Акварелька»

спортивно-оздоровительное направление

«Подвижные игры»

социальное направление

« Финансовая грамотность»

«Школа добрых дел»

Данные программы ориентированы на расширение знаний и повышение интеллектуального и культурного уровня обучающихся. Предлагаемые программы дополнительного образования позволяют реализовать идеи гуманизации и гуманитаризации, обеспечить духовно – нравственное развитие с учётом сложившихся в регионе традиций и предупредить монопредметную направленность образовательного процесса. Эти программы по своим смыслам и функциям связаны с учебными предметами, что формирует систему содержания расширенного начального обучения.

Для реализации плана внеурочной деятельности по направлениям развития личности в МБОУ «Средняя общеобразовательная школа №1» созданы все условия, отвечающие требованиям ФГОС НОО ОВЗ: кадровое обеспечение, психолого-педагогическое сопровождение, финансовое обеспечение, материально-техническое обеспечение и информационно-методическое обеспечение.

Система условий реализации плана внеурочной деятельности описана в АООП НОО МБОУ «Средняя общеобразовательная школа №1» в организационном разделе «Система условий реализации основной образовательной программы в соответствии с требованиями стандарта ОВЗ».

#### **План внеурочной деятельности МБОУ «Средняя общеобразовательная школа № 1» (ОВЗ 7.2)**

Направление/ название программы	Кол-во часов	1Г	Всего часов
<b>Спортивно-оздоровительное</b>	0,25 час	1	0,25
«Подвижные игры»			
<b>Общекультурное</b>	1 час	1	1
«Акварелька»			
<b>Духовно-нравственное</b>	1 час	1	1
«Основы православной культуры»			
<b>Общеинтеллектуальное</b>	1 час	1	1
«Учусь создавать проект»			
<b>Социальное</b>	1 час	1	1
«Школа добрых дел»			
<b>Коррекционно-развивающие занятия</b>			
Логопедические занятия	2 часа	2	2

Психокоррекционные занятия	2 часа	2	2
Ритмика	1 час	1	1

### 3.2.1. Календарный учебный график

Начало и окончание учебного года.

Учебный год начинается 1 сентября 2021 года.

Учебный год заканчивается:

1 класс – 25 мая 2022 года;

#### Продолжительность учебных четвертей

Учебные четверти	Классы	Срок начала и окончания четверти	Количество учебных недель (дней)
I четверть	1	01.09.21 – 27.10.21	8
II четверть	1	05.11.21 – 25.12.21	8
III четверть	1	11.01.22 – 11.02.22 21.02.22 – 22.03.22	9
IV четверть	1	04.04.22 – 25.05.22	8

#### Продолжительность каникул в 2021 – 2022 учебном году

Вид	Продолжительность	Начало занятий	Количество дней
Осенние	28.10.21 – 03.11.21	05.11.21	7
Зимние	27.12.21 – 09.01.22	11.01.22	14
Весенние	25.03.22 – 02.04.22	04.04.22	9
Дополнительные для 1-х классов	14.02.22 – 20.02.22	21.02.22	7

#### Количество классов – комплектов (ОВЗ 7.2) в каждой параллели

1 класс	1
2 класс	0
3 класс	0
4 класс	0
Всего:	15

#### Проведение промежуточной аттестации обучающихся в переводных классах

Порядок, формы промежуточной аттестации в переводных классах (1–4) регламентируется Уставом и Положением о промежуточной аттестации обучающихся.

Годовая промежуточная аттестация обучающихся во 1 – 4 классах проводится в форме административных контрольных работ по всем предметам учебного плана.

#### Формы промежуточной аттестации начального общего образования на 2021 – 2022 учебный год

Предметы	Классы	Формы промежуточной аттестации
----------	--------	--------------------------------



Русский язык	1 – 4	Диктант с грамматическим заданием
Литературное чтение	1 – 4	Контрольная работа
Иностранный язык	2 – 4	Контрольная работа
Родной язык (русский)	3 – 4	Контрольная работа
Литературное чтение на родном языке (русском)	3 – 4	Контрольная работа
Математика	1 – 4	Контрольная работа
Окружающий мир	1 – 4	Тест
Основы религиозных культур и светской этики	4	Защита проекта
Музыка	1 – 4	Защита проекта
Изобразительное искусство	1 – 4	Защита проекта
Технология	1 – 4	Защита проекта
Физическая культура	1 – 4	Сдача контрольных спортивных нормативов
Итоговая комплексная работа	1 – 4	Тест

График проведения административных контрольных работ в начальной школе

II полугодие

1 класс

№ п/п	Предмет	Дата	Примечание
1	Русский язык	10.05.22	Административный контрольный диктант с грамматическим заданием (промежуточная аттестация)
2	Окружающий мир	11.05.22	Административная контрольная работа (промежуточная аттестация)
3	Математика	12.05.22	Административная контрольная работа (промежуточная аттестация)
4	Литературное чтение	05.05.22	Административная контрольная работа (промежуточная аттестация)
5	Родной язык	06.05.22	Административная контрольная работа (промежуточная аттестация)
6	Литературное чтение на родном языке	13.05.22	Административная контрольная работа (промежуточная аттестация)
7	Технология	04.05.22-16.05.22	Защита проекта (промежуточная аттестация)
8	Музыка	04.05.22-16.05.22	Защита проекта (промежуточная аттестация)
9	Изобразительное искусство	04.05.22-16.05.22	Защита проекта (промежуточная аттестация)
10	Физическая культура	04.05.22-16.05.22	Сдача контрольных спортивных нормативов (промежуточная аттестация)
11	Комплексная контрольная работа	17.05.22	Административный контрольный тест
12	Физическая культура	04.05.22-	Сдача контрольных спортивных нормативов

тура (ритмическая гимнастика с элементами хореографии)	16.05.22	
--	----------	--

### Регламентирование образовательного процесса на неделю

Продолжительность учебной недели:

1 – 4 классы – 5 – дневная учебная неделя

### Регламентирование образовательного процесса на день

Школа работает в две смены.

Начало занятий – 8<sup>00</sup>.

Продолжительность учебного года – 34 недели. Для учащихся 1-х классов – 33 недели.

Режим работы школы: продолжительность урока – 45 минут.

В оздоровительных целях и для облегчения процесса адаптации детей к требованиям общеобразовательного учреждения в 1-х классах применяется метод постепенного наращивания учебной нагрузки («ступенчатый») в соответствии с СП 2.4. 3648-20 "Санитарно-эпидемиологические требования к организациям воспитания и обучения, отдыха и оздоровления детей и молодежи".

Для 1-х классов продолжительность уроков:

I четверть (сентябрь, октябрь) – 3 урока по 30 минут

II четверть (ноябрь, декабрь) – 4 урока по 35 минут

со II полугодия – уроки по 40 минут

### Расписание звонков

Понедельник, вторник, среда, четверг, пятница		
	1 смена	2 смена
1 урок	8 <sup>00</sup> - 8 <sup>45</sup>	13 <sup>30</sup> - 14 <sup>15</sup>
2 урок	9 <sup>00</sup> - 9 <sup>45</sup>	14 <sup>25</sup> - 15 <sup>10</sup>
3 урок	10 <sup>00</sup> - 10 <sup>45</sup>	15 <sup>15</sup> - 16 <sup>00</sup>
4 урок	10 <sup>50</sup> - 11 <sup>35</sup>	16 <sup>05</sup> - 16 <sup>50</sup>
5 урок	11 <sup>45</sup> - 12 <sup>30</sup>	16 <sup>55</sup> - 17 <sup>40</sup>
6 урок	12 <sup>35</sup> - 13 <sup>20</sup>	17 <sup>45</sup> - 18 <sup>30</sup>

### Организация работы ГПД

Дни недели	Длительность пребывания	Продолжительность прогулки	Продолжительность самоподготовки
Понедельник Вторник Среда Четверг Пятница	Для 1 – 4 классов – 6 часов	Не менее 2 часов	От 1 до 2,5 часов

### Охрана жизни и здоровья детей

1. День здоровья – 1 раз в полугодие
2. Санитарный день – 1 раз в месяц

3. Учебная эвакуация – 1 раз в месяц

#### **Работа с родителями**

1. Родительские собрания (1 раз в четверть)
2. Индивидуальные консультации (по запросу)
3. Круглый стол (1 раз в полугодие)
4. Спортивно – оздоровительные мероприятия с участием родителей и детей (1 раз в год)
5. Экскурсионные программы для родителей и детей (2 раза в год)
6. Благотворительные акции (ярмарки, концерты) с участием родителей и детей (3 раза в год)
7. Совет по профилактике девиантного поведения среди учащихся (по запросу)
8. Трудовые десанты родителей и детей (субботники) (1 раз в четверть)

#### **График работы педагога - психолога**

День недели	Время работы	Учителя (консультации)	Учащиеся	Родители (консультации)
Понедельник	8.30-14.30			12.00-13.00
Вторник	8.30-14.30		12.00-14.00	
Среда	8.30-14.30	12.00-14.00		
Четверг	8.30-14.30		12.00-14.00	

#### **График работы социального педагога**

День недели	Время работы	Учителя (консультации)	Учащиеся	Родители (консультации)
Понедельник	12.00-13.20		9.30-11.30	
Вторник	12.00-13.20	9.30-11.00		12.30-13.20
Среда	12.00-13.20	9.30-11.00	9.30-11.30	
Четверг	12.00-13.20			9.30-11.00
Пятница	12.00-13.20	11.30-12.30	11.30-12.30	

#### **График работы учителя – логопеда**

День недели	Время работы	Учителя (консультации)	Учащиеся	Родители (консультации)
Понедельник	8.00-15.10	8.00-8.45		9.00-15.10
Вторник	8.00-15.10		8.00-8.45	9.00-15.10
Среда	8.00-15.10		8.00-8.45	9.00-15.10
Четверг	8.00-15.10	8.00-8.45		9.00-15.10
Пятница	8.00-15.10			9.00-15.10

#### **Календарный план воспитательной работы**

### **КАЛЕНДАРЬ ДНЕЙ ЕДИНЫХ ДЕЙСТВИЙ 2021-2022 УЧЕБНЫЙ ГОД**

Дата	Образовательное событие
	сентябрь

1	День знаний
1	Всероссийский открытый урок «ОБЖ» (урок подготовки детей к действиям в условиях различного рода чрезвычайных ситуациях)
3	День солидарности в борьбе с терроризмом
8	Международный день распространения грамотности
11(24)	125 лет со дня рождения В.Л. Гончарова
14	130 лет со дня рождения И.М. Виноградова
23	Международный день жестовых языков
25-29	Неделя безопасности дорожного движения
26	Международный день глухих
27	День работника дошкольного образования
<b>октябрь</b>	
4	Всероссийский открытый урок «ОБЖ» (приуроченный ко Дню гражданской обороны Российской Федерации)
5	Международный день учителя
6	Международный день детского церебрального паралича
15	100-летие со дня рождения академика Российской академии образования Эрдниева Пюрвя Мучкаевича
15	Всемирный день математики
25	Международный день школьных библиотек (четвертый понедельник октября)
<b>ноябрь</b>	
4	День народного единства
11	200-летие со дня рождения Ф.М. Достоевского
13	Международный день слепых
16	Международный день толерантности
16	Всероссийский урок «История самбо»
20	День начала Нюрнбергского процесса
26	День матери в России
<b>декабрь</b>	
1	Всемирный день борьбы со СПИДом
3	Международный день инвалидов
3	День Неизвестного Солдата
5	День добровольца (волонтера)
9	День Героев Отечества
10	Единый урок «Права человека»
10	200-летие со дня рождения Н.А. Некрасова
12	День Конституции Российской Федерации
25	165 лет со дня рождения И.И. Александрова
<b>январь</b>	
4	Всемирный день азбука Брайля
27	День полного освобождения Ленинграда от фашистской блокады (1944 год)
<b>февраль</b>	
8	День российской науки
15	День памяти о россиянах, исполнявших служебный долг за пределами Отечества
21	Международный день родного языка
23	День защитника Отечества

<b>март</b>	
1	Всемирный день иммунитета
1	Всероссийский открытый урок «ОБЖ» (приуроченный к празднованию Всемирного дня гражданской обороны)
8	Международный женский день
14-20	Неделя математики
18	День воссоединения Крыма с Россией
21-27	Всероссийская неделя музыки для детей и юношества
<b>апрель</b>	
12	День космонавтики. Гагаринский урок «Космос - это мы»
21	День местного самоуправления
30	Всероссийский открытый урок «ОБЖ» (день пожарной охраны)
<b>май</b>	
5	Международный день борьбы за права инвалидов
9	День Победы советского народа в Великой Отечественной войне 1941-1945 годов
15	Международный день семьи
22	День государственного флага Российской Федерации
24	День славянской письменности и культуры
<b>июнь</b>	
1	Международный день защиты детей
6	День русского языка - Пушкинский день России
9	350-летие со дня рождения Петра I
12	День России
15	100-летие со дня рождения знаменитого ортопеда Г.А. Илизарова
22	День памяти и скорби - день начала Великой Отечественной войны
<b>июль</b>	
28	День Крещения Руси
<b>август</b>	
9	Международный день коренных народов

<b>ПЛАН ВОСПИТАТЕЛЬНОЙ РАБОТЫ ШКОЛЫ НА 2021-2022 УЧЕБНЫЙ ГОД НА УРОВНЕ НАЧАЛЬНОГО ОБЩЕГО ОБРАЗОВАНИЯ</b>			
<b>Ключевые общешкольные дела</b>			
Дела	Классы	Ориентировочное время проведения	Ответственные
День знаний	1-4	Сентябрь	Заместитель директора по ВР, классные руководители
Учебная эвакуация учащихся и сотрудников школы на случай возникновения пожара или ЧС	1-4	Сентябрь, октябрь, ноябрь, декабрь, январь, февраль, март, апрель, май	Заместитель директора по ВР, педагог-организатор ОБЖ
Работа с детьми, требующими особого педагогического воздействия. (Составление социального паспорта. Посещение	1-4	Сентябрь	Заместитель директора по ВР, социальный педагог, классные руководители

семей обучающихся)			
Семейный фестиваль здоровья «Мама, папа, я – спортивная семья»	3-4	Март	Учителя физической культуры, классные руководители
Школьный фотоконкурс и конкурс рисунков на тему «Мой папа самый лучший!»	1-4	Сентябрь	Вожатая, Классные руководители
Праздник посвященный Дню учителя	1-4	Октябрь	Вожатая, Классные руководители
Концертная программа «День Матери»	1-4	Ноябрь	Вожатая, Классные руководители
Всероссийская массовая лыжная гонка «Лыжня России – 2022»	3-4	Февраль	Учителя физической культуры, классные руководители
Игра "Я -гражданин и патриот!", посвященная Дню Конституции	1-4	Декабрь	Учителя истории, классные руководители
Встреча с руководителем волонтерского поискового отряда «Лиза Алерт»	1-4	Октябрь	Вожатая
Всероссийская акция "Я - заметный и яркий" при содействии ГИБДД	1-4	Март	Заместитель директора по ВР, классные руководители
Конкурс новогодних украшений «Новогоднее волшебство»	1-4	Декабрь	Вожатая, Классные руководители
Беседа под руководством инспекторов ИАС ОБ ДПС ГИБДД УМВД России по Курской области на тему: «Правила безопасности на дорогах и в транспорте»	1-4	Сентябрь, октябрь, ноябрь, декабрь, январь, февраль, март, апрель, май	Классные руководители
Урок Памяти, посвященный празднованию Дня освобождения г. Курска от немецко-фашистских захватчиков	1-4	Февраль	Заместитель директора по ВР, Классные руководители
Всероссийская спортивная акция «ЗА/бег»	1-4	Май	Учителя физической культуры, классные руководители
Всероссийская акция «День без автомобиля»	1-4	Сентябрь	Вожатая
Подготовка к фестивалю «Наши таланты –родному краю»	1-4	Январь	Классные руководители, учителя-предметники
Школьный фестиваль искусств	1-4	Апрель	Классные руководители
Городской антикризисный проект «Киберпатруль» «Урок безопасного поведения в сети Интернет»	3-4	Ноябрь	Учителя информатики



«Масленица в школе №1»	1-4	Март	Вожатая, классные руководители
Праздничный концерт, посвященный Международному Женскому дню	1-4	Март	Заместитель директора по ВР, вожатая
Мероприятия посвященные Дням защиты от экологической опасности	1-4	Апрель	Заместитель директора по ВР, классные руководители
Урок Памяти «О героях сложили песни...», приуроченный дню вывода советских войск с территории Афганистана.	3-4	Февраль	Школьный библиотекарь
Общешкольный смотр-конкурс строя и песни	1-4	Май	Вожатая, классные руководители
Мероприятия посвященные Дню Победы советского народа в Великой Отечественной войне 1941-1945 годов	1-4	Май	Заместитель директора по ВР, вожатая, классные руководители
Праздник Последнего звонка	1-4	Май	Заместитель директора по ВР, вожатая, классные руководители
<b>Курсы внеурочной деятельности</b>			
Название курса	Классы	Количество часов в неделю	Ответственные
Подвижные игры	1Г	0,25	Чепикова Э.Н.
Акварельки	1Г	1	Сляднева И.А.
Учусь создавать проект	1Г	1	Мищенко Т.Г.
Основы православной культуры	1Г	1	Мищенко Т.Г.
Школа добрых дел	1Г	1	Мищенко Т.Г.
<b>Волонтерство</b>			
Дела, события, мероприятия	Классы	Ориентировочное время проведения	Ответственные
Школьная благотворительная акция по сбору макулатуры «Подари бумаге вторую жизнь»	1-4	Сентябрь - май	Вожатая, классные руководители
Всероссийская акция «БУККРОССИНГ»	1-4	Февраль	Вожатая, классные руководители
Образовательный блок в рамках общегородской акции «Об этом должен помнить каждый...», посвященный дню памяти жертв ДТП	1-4	Ноябрь	Вожатая, классные руководители
Школьный этап городской бла-	1-4	Декабрь, март	Вожатая, классные

гтоворительной акции «Ярмарка добра»			руководители
Городская акция «День рождения РДШ»	1-4	Октябрь	Вожатая, классные руководители
Экологическая акция «Спаси ежика»	1-4	Сентябрь - май	Вожатая, классные руководители
Городская акция «Покормите птиц зимой»	1-4	Декабрь - февраль	Вожатая, классные руководители
Акция "Маленькие герои большой войны"	1-4	Февраль	Вожатая, классные руководители
Всероссийская благотворительная акция «Белый цветок»	1-4	Сентябрь	Вожатая, классные руководители
<b>Организация предметно-эстетической среды</b>			
Дела, события, мероприятия	Классы	Ориентировочное время проведения	Ответственные
Выставка в библиотеке «Международный День распространения грамотности»	1-4	Сентябрь	Школьный библиотекарь, актив старшеклассников
Школьная фотовыставка, посвящённая празднованию Дня города Курска	1-4	Сентябрь	Классные руководители
Выставка декоративно-прикладного творчества «Волшебство умелых рук», «На пути к 1000»	1-4	Сентябрь	Классные руководители
Общешкольный фотоконкурс «Курские школьники – сердце города», посвященная Дню города Курска	1-4	Сентябрь	Вожатая, актив старшеклассников
Выставка портретов «Любимый учитель»	1-4	Октябрь	Вожатая, классные руководители
Выставка в библиотеке «Международный день детской книги»	1-4	Апрель	Библиотекарь
Конкурс рисунков посвященный Дням защиты от экологической опасности	1-4	Апрель	Классные руководители
Выставка рисунков «Любимая мама»	1-4	Ноябрь	Вожатая, классные руководители
Конкурс украшения рекреаций школы «Новогоднее волшебство»	1-4	Декабрь	Вожатая, классные руководители
Конкурс рисунков и стенгазет «Война глазами детей»	1-4	Февраль, май	Вожатая, классные руководители

Книжная выставка- ярмарка «Подари книгу»	1-4	Февраль	Школьный библиотекарь, классные руководители
Конкурс плакатов по ППБ	1-4	Март	Учителя ИЗО
Фотовыставка посвященная Дню семьи	1-4	Май	Вожатая, классные руководители
<b>Работа с родителями</b>			
Дела, события, мероприятия	Классы	Ориентировочное время проведения	Ответственные
Организация мероприятий в рамках «Школы ответственного родительства»	1-4	В течение года	Заместитель директора по ВР, классные руководители
Семейный фестиваль здоровья «Мама, папа, я – спортивная семья»	3-4	Март	Учителя физической культуры, классные руководители
Цикл профилактических бесед с инспектором ГИБДД	1-4	Октябрь, декабрь, март, май	Заместитель директора по ВР, классные руководители
Всероссийская массовая лыжная гонка «Лыжня России – 2022»	1-4	Февраль	Учителя физической культуры, классные руководители
Акция «Труд во благо»	1-4	Сентябрь, октябрь, апрель, мая	Классные руководители
«День Матери»	1-4	Ноябрь	Вожатая, классные руководители
Конкурс украшения рекреаций школы «Новогоднее волшебство»	1-4	Декабрь	Классные руководители
Круглый стол «Организация питания в школе» с представителями родительского комитета школы	1-4	Сентябрь, январь	Заместитель директора по ВР, социальный педагог, актив родительского комитета
Беседа под руководством инспекторов ИАС ОБ ДПС ГИБДД УМВД России по Курской области на тему: «Правила безопасности на дорогах и в транспорте»	1-4	Сентябрь - май	Классные руководители
Посвящение в первоклассники	1	Октябрь	Вожатая, актив старшеклассников, классные руководители
Экологическая акция «Спаси ежика»	1-4	В течение года	Вожатая, актив старшеклассников
Всероссийская спортивная акция «ЗА/бег»	1-4	Май	Учителя физической культуры, классные руководители
Всероссийская акция «День без автомобиля»	1-4	Сентябрь	Вожатая, классные руководители

	( )	/		
1				
2				1 5
3			- -	

Городская акция «Санитарная пятница»	1-4		Классные руководители
<b>Классное руководство</b> (согласно индивидуальным по планам работы классных руководителей)			
<b>Школьный урок</b> (согласно индивидуальным по планам работы учителей-предметников)			

### **3.3. Система условий реализации адаптированной основной образовательной программы**

#### **3.3.1. Кадровые условия реализации основной образовательной программы**

Описание кадровых условий реализации основной образовательной программы включает:

- характеристику укомплектованности образовательного учреждения;
- описание уровня квалификации работников организации, осуществляющей образовательную деятельность, и их функциональных обязанностей;
- описание реализуемой системы непрерывного профессионального развития и повышения квалификации педагогических работников;
- описание системы оценки деятельности членов педагогического коллектива.

Кадровое обеспечение

МБОУ «Средняя общеобразовательная школа №1» укомплектована кадрами, имеющими необходимую квалификацию для решения задач, определенных АООП НОО (ОВЗ 7.2).

4			-	
5			-	
6			-	
7			-	
8				
9				

#### Профессиональное развитие и повышение квалификации педагогических работников

Основным условием формирования и наращивания необходимого и достаточного кадрового потенциала школы является обеспечение в соответствии с новыми образовательными реалиями и задачами адекватности системы непрерывного педагогического образования происходящим изменениям в системе образования в целом. При этом темпы модернизации подготовки и переподготовки педагогических кадров должны опережать темпы модернизации системы образования.

Формами повышения квалификации в МБОУ «Средняя общеобразовательная школа №1»: стажировки, участие в конференциях, вебинарах, обучающих семинарах и мастер-классах по отдельным направлениям реализации основной образовательной программы, дистанционное образование, участие в различных педагогических проектах, создание и публикация методических материалов.

Для достижения результатов основной образовательной программы в ходе её реализации предполагается оценка качества и результативности деятельности педагогических работников с целью коррекции их деятельности, а также определения стимулирующей части фонда оплаты труда.

Показатели и индикаторы разработаны на основе планируемых результатов и в соответствии со спецификой АООП НОО (ОВЗ 7.2) МБОУ «Средняя общеобразовательная школа №1». Они отражают динамику образовательных достижений обучающихся, в том числе формирования УУД (личностных, регулятивных, познавательных, коммуникативных), а также активность и результативность их участия во внеурочной деятельности, образовательных, творческих и социальных, в том числе разновозрастных, проектах, школьном самоуправлении, волонтерском движении. При оценке качества деятельности педагогических работников учитывается востребованность услуг учителя (в том числе внеурочных) учениками и родителями; использование учителями современных педагогических технологий, в том числе ИКТ и здоровьесберегающих; участие в методической и научной работе, распространение передового педагогического опыта; повышение уровня профессионального мастерства; работа учителя по формированию и сопровождению индивидуальных образовательных траекторий обучающихся, руководству их проектной деятельностью; взаимодействие со всеми участниками образовательных отношений и др.

Современный уровень состояния образовательной системы обуславливает необходимость овладения педагогами научно-теоретическими знаниями о современных образовательных технологиях, умениями самоанализа педагогической практики и прогнозирования резуль-

татов своей работы. В школе этим вопросам уделяется большое внимание. Целенаправленно осуществляется работа по повышению квалификации педагогических работников:

- в системе учреждений дополнительного профессионального образования;
- в системе методической работы на муниципальном и региональном уровне;
- в системе методической работы в МБОУ «Средняя общеобразовательная школа №1».

Важная роль в целостной общегосударственной системе повышения квалификации педагогических кадров отводится курсовой подготовке, которая способна обеспечить высокую интенсивность обучения, фундаментальность, системность информации, наличие высококвалифицированных преподавателей.

Педагоги направляются на курсы в соответствии с планом повышения квалификации – 1 раз в 3 года.

Повышение профессионального уровня педагогов осуществлялось также через обмен педагогическим опытом, через взаимное посещение уроков, а также через систему самообразования. Один из самых эффективных видов повышения квалификации – самообразование – систематическое самостоятельное изучение определенной темы по индивидуальному плану. Каждый педагог в течение года работал над своей методической темой. Элементом плана работы над темой, безусловно, является индивидуальное изучение специальной литературы и документов. Чтение расширяет общекультурный и профессиональный кругозор, углубляет и обновляет знания, усиливает информированность. Учитель представляет результаты своей работы на педагогических советах школы, на круглых столах, заседаниях методических объединений.

Ожидаемый результат повышения квалификации — профессиональная готовность работников образования к реализации ФГОС НОО ОВЗ:

- обеспечение оптимального вхождения работников образования в систему ценностей современного образования;
- принятие идеологии ФГОС НОО ОВЗ;
- освоение новой системы требований к структуре основной образовательной программы, результатам её освоения и условиям реализации, а также системы оценки итогов образовательной деятельности обучающихся;
- овладение учебно-методическими и информационно-методическими ресурсами, необходимыми для успешного решения задач ФГОС НОО ОВЗ.

Ежегодный план методической работы МБОУ «Средняя общеобразовательная школа №1» включает следующие мероприятия:

1. Семинары, посвящённые содержанию и ключевым особенностям ФГОС НОО ОВЗ.
2. Тренинги для педагогов с целью выявления и соотнесения собственной профессиональной позиции с целями и задачами ФГОС НОО ОВЗ.
3. Заседания методических объединений учителей, педагогов дополнительного образования по проблемам введения ФГОС НОО ОВЗ.
4. Конференции участников образовательных отношений и социальных партнёров МБОУ «Средняя общеобразовательная школа №1» по итогам разработки основной образовательной программы, её отдельных разделов, проблемам реализации ФГОС НОО ОВЗ.
5. Участие педагогов в разработке разделов и компонентов адаптированной основной общеобразовательной программы МБОУ «Средняя общеобразовательная школа №1».
6. Участие педагогов в разработке и апробации оценки эффективности работы в условиях реализации ФГОС НОО ОВЗ.
7. Участие педагогов в проведении мастер-классов, круглых столов, стажировочных площадок, открытых уроков, внеурочных занятий и мероприятий по отдельным направлениям реализации ФГОС НОО ОВЗ.

Подведение итогов и обсуждение результатов мероприятий осуществляется в разных формах: совещания при директоре, заседания педагогического и методического советов, в



виде решений педагогического совета, размещённых на сайте презентаций, приказов, инструкций,

### **3.3.2. Финансовые условия реализации АООП НОО (ОВЗ 7.2)**

Финансовое обеспечение образования обучающихся с ЗПР осуществляется в соответствии с законодательством Российской Федерации и учетом особенностей, установленных Федеральным законом «Об образовании в Российской Федерации».

Финансовое обеспечение должно соответствовать специфике кадровых и материально-технических условий, определенных для варианта 7.2. АООП НОО обучающихся с ЗПР.

Финансовые условия реализации АООП НОО обучающихся с ЗПР должны:

- обеспечивать государственные гарантии прав обучающихся с ЗПР на получение бесплатного общедоступного образования, включая внеурочную деятельность;
- обеспечивать возможность исполнения требований ФГОС НОО обучающихся с ОВЗ;
- обеспечивать реализацию обязательной части АООП НОО и части, формируемой участниками образовательных отношений, учитывая вариативность особых образовательных потребностей и индивидуальных особенностей развития обучающихся с ЗПР;
- отражать структуру и объем расходов, необходимых для реализации АООП НОО и достижения планируемых результатов, а также механизм их формирования.

Финансовое обеспечение реализации АООП НОО опирается на исполнение расходных обязательств, обеспечивающих конституционное право граждан на бесплатное и общедоступное общее образование. Объём действующих расходных обязательств отражается в задании учредителя по оказанию государственных (муниципальных) образовательных услуг в соответствии с требованиями ФГОС НОО обучающихся с ОВЗ.

Нормативы определяются в соответствии с ФГОС НОО обучающихся с ОВЗ:

специальными условиями получения образования (кадровыми, материально-техническими);

расходами на оплату труда работников, реализующих АООПНОО;

расходами на средства обучения и воспитания, коррекцию/компенсацию нарушений развития, включающими расходные и дидактические материалы, оборудование, инвентарь, электронные ресурсы, оплату услуг связи, в том числе расходами, связанными с подключением к информационно-телекоммуникационной сети Интернет;

расходами, связанными с дополнительным профессиональным образованием руководящих и педагогических работников по профилю их деятельности;

иными расходами, связанными с реализацией и обеспечением реализации АООПНОО, в том числе с круглосуточным пребыванием обучающихся с ОВЗ в Организации.

Финансирование коррекционно-развивающей области должно осуществляться в объеме, предусмотренным законодательством.

Структура расходов на образование включает:

- 1) образование обучающегося с ЗПР на основе АООП НОО;
- 2) сопровождение ребенка в период его нахождения в образовательной организации;
- 3) консультирование родителей и членов семей по вопросам образования ребенка;
- 4) обеспечение необходимым учебным, информационно-техническим оборудованием и учебно-дидактическим материалом.

Финансирование государственной услуги рассчитывается с учетом рекомендаций ПМПК, ИПР инвалида, школьного психолого-педагогического консилиума в соответствии с кадровыми и материально-техническими условиями реализации АООП НОО обучающихся с ЗПР, требованиями к наполняемости классов в соответствии с СанПиН. Учитывается то, что внеурочная деятельность включает обязательные индивидуальные и фронтальные коррекционные занятия «Коррекционно-развивающей области» (в учебном плане количество часов на индивидуальные занятия указывается на одного обучающегося, на фронтальные занятия – на класс).

Нормативные затраты на оказание  $i$ -той государственной услуги на соответствующий финансовый год определяются по формуле:

$$Z_{zy}^i = Z_{очр}^i * k_i, \text{ где}$$

$Z_{zy}^i$  - нормативные затраты на оказание  $i$ -той государственной услуги на соответствующий финансовый год;

$Z_{очр}^i$  - нормативные затраты на оказание единицы  $i$ -той государственной услуги образовательной организации на соответствующий финансовый год;

$K_i$  - объем  $i$ -той государственной услуги в соответствии с государственным (муниципальным) заданием.

Нормативные затраты на оказание единицы  $i$ -той государственной услуги образовательной организации на соответствующий финансовый год определяются по формуле:

$$Z_{очр}^i = Z_{zy} + Z_{он}, \text{ где}$$

$Z_{очр}^i$  - нормативные затраты на оказание единицы  $i$ -той государственной услуги образовательной организации на соответствующий финансовый год;

$Z_{zy}$  - нормативные затраты, непосредственно связанные с оказанием государственной услуги;

$Z_{он}$  - нормативные затраты на общехозяйственные нужды.

Нормативные затраты, непосредственно связанные с оказанием государственной услуги на соответствующий финансовый год, определяются по формуле:

$$Z_{гy} = Z_{о} + Z_{p}^j + Z_{j}, \text{ где}$$

$Z_{гy}$  - нормативные затраты, непосредственно связанные с оказанием государственной услуги на соответствующий финансовый год;

$Z_{омгy}$  - нормативные затраты на оплату труда и начисления на выплаты по оплате труда персонала, принимающего непосредственное участие в оказании государственной услуги;

$Z_{mp}^j$  - нормативные затраты на приобретение материальных ресурсов, непосредственно потребляемых в процессе оказания государственной услуги, в том числе затраты на учебники, учебные пособия, учебно-методические материалы, специальное оборудование, специальные технические средства, ассистивные устройства, специальные компьютерные программы и другие средства обучения и воспитания по АООП типа  $j$  (в соответствии с материально-техническими условиями с учетом специфики обучающихся);

$Z_{пп}^j$  - нормативные прочие прямые затраты, непосредственно связанные с оказанием государственной услуги, в том числе затраты на приобретение расходных материалов, моющих средств, медикаментов и перевязочных средств (в соответствии с материально-техническими условиями с учетом специфики обучающихся по АООП типа  $j$ ).

При расчете нормативных затрат на оплату труда и начисления на выплаты по оплате труда учитываются затраты на оплату труда только тех работников, которые принимают непосредственное участие в оказании соответствующей государственной услуги

(вспомогательный, технический, административно-управленческий и т.п. персонал не учитывается).

Нормативные затраты на оплату труда и начисления на выплаты по оплате труда рассчитываются как произведение средней стоимости единицы времени персонала на количество единиц времени, необходимых для оказания единицы государственной услуги, с учетом стимулирующих выплат за результативность труда. Стоимость единицы времени персонала рассчитывается исходя из действующей системы оплаты труда, с учетом доплат и надбавок, установленных действующим законодательством, районного коэффициента и процентной надбавки к заработной плате за работу в районах Крайнего Севера и приравненных к ним местностях, установленных законодательством.

Нормативные затраты на расходные материалы в соответствии со стандартами качества оказания услуги рассчитываются как произведение стоимости учебных материалов на их количество, необходимое для оказания единицы государственной услуги (выполнения работ) и определяется по видам организаций в соответствии с нормативным актом субъекта Российской Федерации или органа исполнительной власти субъекта Российской Федерации.

Нормативные затраты на оплату труда и начисления на выплаты по оплате труда персонала, принимающего непосредственное участие в оказании государственной услуги начального общего образования обучающихся с ЗПР:

реализация АООП НОО обучающихся с ЗПР может определяться по формуле:

$$= \cdot I * I2 * * I * ^2, :$$

- нормативные затраты на оплату труда и начисления на выплаты по оплате труда персонала, принимающего непосредственное участие в оказании государственной услуги по предоставлению начального общего образования обучающимся с ЗПР;

$\cdot I$  – среднемесячная заработная плата в экономике соответствующего региона в предшествующем году, руб./мес.;

$I2$  – количество месяцев в году;

$K^{OB3}$  – коэффициент, учитывающий специфику образовательной программы или категорию обучающихся (при их наличии);

$K^1$  – коэффициент страховых взносов на выплаты по оплате труда. Значение коэффициента – 1,302;

$K^2$  – коэффициент, учитывающий применение районных коэффициентов и процентных надбавок к заработной плате за стаж работы в районах Крайнего Севера, приравненных к ним местностях (при наличии данных коэффициентов).

К нормативным затратам на общехозяйственные нужды относятся затраты, которые невозможно отнести напрямую к нормативным затратам, непосредственно связанным с оказанием  $i$ -той государственной услуги, и к нормативным затратам на содержание имущества. Нормативные затраты на общехозяйственные нужды определяются по формуле:

$$j = j + + j + j + + + j + j , \text{ где}$$

$j$  – нормативные затраты на оплату труда и начисления на выплаты по оплате труда работников организации, которые не принимают непосредственного участия в оказании государственной услуги (вспомогательного, технического, административно-управленческого и прочего персонала, не принимающего непосредственного участия в оказании государственной услуги), в соответствии с кадровыми и материально-техническими условиями с учетом специфики обучающихся по АООП типа  $j$ ;

$j$  – нормативные затраты на повышение квалификации и (или) профессиональную переподготовку работников учреждения (в соответствии с кадровыми условиями с учетом специфики обучающихся по АООП типа  $j$ );

- нормативные затраты на коммунальные услуги (с учетом площади здания, в котором расположена образовательная организация, года его постройки, состояния инженерно-технических сооружений и коммуникаций) за исключением нормативных затрат, отнесенных к нормативным затратам на содержание имущества);

$j$  - нормативные затраты на содержание объектов недвижимого имущества, закрепленного за организацией на праве оперативного управления или приобретенным организацией за счет средств, выделенных ей учредителем на приобретение такого имущества, а также недвижимого имущества, находящегося у организации на основании договора аренды или безвозмездного пользования, эксплуатируемого в процессе оказания государственных услуг (далее - нормативные затраты на содержание недвижимого имущества) в соответствии с кадровыми и материально-техническими условиями с учетом специфики обучающихся по АООП типа  $j$ ;

- нормативные затраты на содержание объектов особо ценного движимого имущества, закрепленного за организацией за счет средств, выделенных ей учредителем на приобретение такого имущества (далее - нормативные затраты на содержание особо ценного движимого имущества);

- нормативные затраты на приобретение услуг связи;

$j$  - нормативные затраты на приобретение транспортных услуг по АООП типа  $j$  (в соответствии с кадровыми и материально-техническими условиями с учетом специфики обучающихся);

$j$  - прочие нормативные затраты на общехозяйственные нужды по АООП типа  $j$  (в соответствии с кадровыми и материально-техническими условиями с учетом специфики обучающихся).

Нормативные затраты на оплату труда и начисления на выплаты по оплате труда работников организации, которые не принимают непосредственного участия в оказании государственной услуги (вспомогательного, технического, административно-управленческого и прочего персонала, не принимающего непосредственного участия в оказании государственной услуги, включая ассистента, медицинских работников, необходимых для сопровождения обучающихся с ОВЗ, инженера по обслуживанию специальных технических средств и ассистивных устройств) определяются исходя из количества единиц по штатному расписанию, утвержденному руководителем организации, с учетом действующей системы оплаты труда в пределах фонда оплаты труда, установленного образовательной организацией учредителем.

Нормативные затраты на коммунальные услуги определяются исходя из нормативов потребления коммунальных услуг, в расчете на оказание единицы соответствующей государственной услуги и включают в себя:

1) нормативные затраты на холодное водоснабжение и водоотведение, ассенизацию, канализацию, вывоз жидких бытовых отходов при отсутствии централизованной системы канализации;

2) нормативные затраты на горячее водоснабжение;

3) нормативные затраты на потребление электрической энергии (учитываются в размере 90 процентов от общего объема затрат потребления электрической энергии);

4) нормативные затраты на потребление тепловой энергии (учитываются в размере 50 процентов от общего объема затрат на оплату тепловой энергии). В случае, если организациями используется котельно-печное отопление, данные нормативные затраты не включаются в состав коммунальных услуг.

Нормативные затраты на коммунальные услуги рассчитываются как произведение норматива потребления коммунальных услуг, необходимых для оказания единицы государственной услуги, на тариф, установленный на соответствующий год.

Нормативные затраты на содержание недвижимого имущества включают в себя:

- нормативные затраты на эксплуатацию системы охранной сигнализации и противопожарной безопасности;
- нормативные затраты на аренду недвижимого имущества;
- нормативные затраты на проведение текущего ремонта объектов недвижимого имущества;
- нормативные затраты на содержание прилегающих территорий в соответствии с утвержденными санитарными правилами и нормами;
- прочие нормативные затраты на содержание недвижимого имущества.

Нормативные затраты на эксплуатацию систем охранной сигнализации и противопожарной безопасности устанавливаются таким образом, чтобы обеспечивать покрытие затрат, связанных с функционированием установленных в организации средств и систем (системы охранной сигнализации, системы пожарной сигнализации, первичных средств пожаротушения).

Нормативные затраты на содержание прилегающих территорий, включая вывоз мусора, сброс снега с крыш, в соответствии с санитарными нормами и правилами, устанавливаются, исходя из необходимости покрытия затрат, произведенных организацией в предыдущем отчетном периоде (году).

### **3.3.3. МАТЕРИАЛЬНО-ТЕХНИЧЕСКИЕ УСЛОВИЯ РЕАЛИЗАЦИИ АДАПТИРОВАННОЙ ОСНОВНОЙ ОБЩЕОБРАЗОВАТЕЛЬНОЙ ПРОГРАММЫ**

Материально-техническая база МБОУ «Средняя общеобразовательная школа №1» приведена в соответствие с задачами по обеспечению реализации основной образовательной программы и созданию соответствующей образовательной и социальной среды.

Для этого МБОУ «Средняя общеобразовательная школа №1» разрабатывает и закрепляет локальным актом перечни оснащения и оборудования образовательной организации.

Критериальными источниками оценки учебно-материального обеспечения образовательной деятельности являются требования ФГОС НОО ОВЗ, лицензионные требования и условия Положения о лицензировании образовательной деятельности, утвержденного постановлением Правительства Российской Федерации 28 октября 2013 г. №966, а также соответствующие приказы и методические рекомендации, в том числе:

Постановление Главного государственного санитарного врача РФ от 28.09.2020 N 28 "Об утверждении санитарных правил СП 2.4.3648-20 "Санитарно-эпидемиологические требования к организациям воспитания и обучения, отдыха и оздоровления детей и молодежи;

аналогичные перечни, утвержденные региональными нормативными актами и локальными актами образовательной организации, разработанные с учетом особенностей реализации основной образовательной программы в образовательной организации.

В соответствии с требованиями ФГОС НОО ОВЗ для обеспечения всех предметных областей и внеурочной деятельности МБОУ «Средняя общеобразовательная школа №1», реализующая АООП НОО (ОВЗ 7.2), обеспечивает мебелью, презентационным оборудованием, освещением, хозяйственным инвентарем и оборудуются:

учебными кабинетами с автоматизированными рабочими местами обучающихся и педагогических работников;

помещениями для занятий естественно-научной деятельностью, моделированием, техническим творчеством, иностранными языками;

помещениями (кабинетами, мастерскими, студиями) для занятий музыкой, хореографией и изобразительным искусством;

помещениями библиотек с рабочими зонами, оборудованными читальными залами и книгохранилищами, обеспечивающими сохранность книжного фонда, медиатекой;



актовым залом;  
 спортивными сооружениями (залом, стадионом, спортивной площадкой), оснащенными игровым, спортивным оборудованием и инвентарем;

помещениями для питания обучающихся, а также для хранения и приготовления пищи, обеспечивающими возможность организации качественного горячего питания, в том числе горячих завтраков;

административными и иными помещениями, оснащенными необходимым оборудованием, в том числе для организации учебной деятельности процесса с детьми-инвалидами и детьми с ОВЗ;

гардеробами, санузлами, местами личной гигиены;

участком (территорией) с необходимым набором оснащенных зон.

МБОУ «Средняя общеобразовательная школа №1» обеспечивает комплектом средств обучения, поддерживаемых инструктивно-методическими материалами и модулем программы повышения квалификации по использованию комплекта в образовательной деятельности, обеспечивающей реализацию основных образовательных программ в соответствии с требованиями ФГОС НОО ОВЗ.

Состав комплекта средств обучения объединяет как современные (инновационные) средства обучения на базе цифровых технологий, так и традиционные — средства наглядности (печатные материалы, натуральные объекты, модели), а также лабораторное оборудование, приборы и инструменты для проведения натуральных экспериментов и исследований, расходные материалы и канцелярские принадлежности.

Состав комплекта формируется с учетом:

возрастных, психолого-педагогических особенностей обучающихся;

его необходимости и достаточности;

универсальности (возможности применения одних и тех же средств обучения для решения комплекса задач в учебной и внеурочной деятельности, в различных предметных областях, а также при использовании разнообразных методик обучения);

необходимости единого интерфейса подключения и обеспечения эргономичного режима работы участников образовательных отношений;

согласованности совместного использования (содержательной, функциональной, программной и пр.).

Оценка материально-технических условий реализации основной образовательной программы

<b>Компоненты оснащения</b>	<b>Необходимое и оснащение оборудование</b>	<b>Необходимо/имеется в наличии</b>
1. Компоненты оснащения учебного кабинета начальной школы	Специализированная мебель и система хранения Доска классная Стол учителя Стол учителя приставной Кресло для учителя Парты школьная регулируемая или конторка Стул ученический для начальной школы Шкаф для хранения учебных пособий Шкаф для хранения с выдвигающимися демонстрационными полками Стеллаж демонстрационный	Имеется



Компоненты оснащения	Необходимое и оснащение оборудование	Необходимо/имеется в наличии
	<p>Информационно-тематический стенд  Тумба для таблиц под доску  Система демонстрации и хранения таблиц и плакатов  Технические средства обучения (рабочее место учителя)  Интерактивный программно-аппаратный комплекс  Компьютер учителя, лицензионное программное обеспечение  Планшетный компьютер учителя  Многофункциональное устройство  Документ-камера  Акустическая система для аудитории  Сетевой фильтр  Комплекс учебных и наглядных пособий для кабинета начальной школы  Электронные средства обучения (CD, DVD, видеофильмы, интерактивные плакаты, лицензионное программное обеспечение)  Электронные образовательные комплексы для кабинета начальной школы  Предметы "Русский язык". "Родной язык"  Демонстрационные учебно-наглядные пособия  Демонстрационные учебные таблицы по русскому языку и литературному чтению - для начальной школы  Демонстрационные пособия по русскому языку и литературному чтению для начальной школы  Сюжетные (предметные) картинки по русскому языку и литературному чтению  Репродукции картин и художественных фотографий  Раздаточные карточки с буквами русского алфавита  Справочники и энциклопедии по русскому языку и литературному чтению для начальной школы  Словари для учителя начальной школы  Словари раздаточные для кабинета начальной школы  Игровой набор по развитию речи  Настольные лингвистические игры  Игровые наборы по учебному предмету, рекомендованные для детей младшего школьного возраста  Демонстрационные учебные таблицы по родному языку для начальной школы  Демонстрационные пособия по родному языку для начальной школы  Сюжетные (предметные) картинки по родному языку  Раздаточные карточки с буквами родного алфавита  Справочники, словари и энциклопедии по родному языку и истории родного края для начальной школы  Предметы "Литературное чтение", "Литературное чтение на родном языке"</p>	

Компоненты оснащения	Необходимое и оснащение оборудование	Необходимо/имеется в наличии
	<p>Комплект демонстрационных учебных таблиц по литературному чтению для начальной школы</p> <p>Комплект портретов</p> <p>Репродукции</p> <p>Игры</p> <p>Игровой набор по развитию речи</p> <p>Игровые наборы по учебному предмету, рекомендованные для детей младшего школьного возраста</p> <p>Предмет "Иностранный язык"</p> <p>Модели объемные, плоские (аппликации)</p> <p>Модель-аппликация демонстрационная по иностранному языку</p> <p>Демонстрационные учебно-наглядные пособия</p> <p>Демонстрационные учебные таблицы по иностранному языку для начальной школы</p> <p>Демонстрационные пособия по иностранному языку для начальной школы</p> <p>Раздаточные предметные карточки</p> <p>Словари по иностранному языку</p> <p>Игры</p> <p>Предметы "Литературное чтение", "Литературное чтение на родном языке"</p> <p>Игровой набор по развитию речи</p> <p>Игровые наборы по учебному предмету, рекомендованные для детей младшего школьного возраста</p> <p>Предмет "Иностранный язык"</p> <p>Модели объемные, плоские (аппликации)</p> <p>Модель-аппликация демонстрационная по иностранному языку</p> <p>Демонстрационные учебно-наглядные пособия</p> <p>Демонстрационные учебные таблицы по иностранному языку для начальной школы</p> <p>Демонстрационные пособия по иностранному языку для начальной школы</p> <p>Раздаточные предметные карточки</p> <p>Словари по иностранному языку</p> <p>Игры</p> <p>Игровые наборы на изучаемом иностранном языке</p> <p>Куклы-персонажи</p> <p>Предметная область "Математика и информатика"</p> <p>Предмет "Математика"</p> <p>Демонстрационное оборудование и приборы</p> <p>Комплект чертежного оборудования и приспособлений</p> <p>Модели</p> <p>Модель-аппликация (касса) цифр демонстрационная</p> <p>Модель-аппликация демонстрационная по множествам</p> <p>Геометрические тела демонстрационные</p> <p>Модели раздаточные по математике для начальной школы</p> <p>Демонстрационные учебно-наглядные пособия</p>	

Компоненты оснащения	Необходимое и оснащение оборудование	Необходимо/имеется в наличии
	<p>Демонстрационные учебные таблицы по математике для начальной школы</p> <p>Демонстрационные пособия по математике для начальной школы</p> <p>Раздаточные карточки с цифрами и математическими знаками</p> <p>Справочники по математике для начальной школы</p> <p>Игры</p> <p>Игровой набор по математике</p> <p>Комплект настольных развивающих игр по математике</p> <p>Предметная область "Основы религиозных культур и светской этики"</p> <p>Предмет "Основы религиозных культур и светской этики "</p> <p>Демонстрационные учебно-наглядные пособия</p> <p>Репродукции</p> <p>Комплект демонстрационных пособий</p> <p>Комплект раздаточных пособий</p> <p>Справочники и энциклопедии</p> <p>Предметная область "Естествознание и Обществознание" ("Окружающий мир")</p> <p>Предмет "Окружающий мир "</p> <p>Демонстрационное оборудование и приборы</p> <p>Комплект демонстрационного оборудования по окружающему миру для начальной школы</p> <p>Цифровая лаборатория для начальных классов по естествознанию</p> <p>Натуральные объекты</p> <p>Коллекции и гербарии</p> <p>Лабораторно-технологическое оборудование (лабораторное оборудование, приборы, наборы для эксперимента)</p> <p>Оборудование и наборы для экспериментов</p> <p>Модели</p> <p>Модели объемные демонстрационные для начальной школы</p> <p>Модели-аппликации для начальной школы</p> <p>Демонстрационные учебно-наглядные пособия</p> <p>Демонстрационные учебные таблицы по окружающему миру для начальной школы</p> <p>Карты учебные для начальной школы</p> <p>Игры</p> <p>Игровые наборы, рекомендованные для детей младшего школьного возраста по знакомству с окружающим миром</p> <p>Предметная область "Технология "</p> <p>Предмет "Технология "</p> <p>Лабораторно-технологическое оборудование (лабораторное оборудование, инструменты для технологии)</p> <p>Комплект раздаточный учебно-лабораторного и практического оборудования по технологии для начальной школы</p> <p>Натуральные объекты</p> <p>Коллекции по предметной области технология для начальной школы</p>	

<b>Компоненты оснащения</b>	<b>Необходимое и оснащение оборудование</b>	<b>Необходимо/имеется в наличии</b>
	Коллекция промышленных образцов тканей, ниток и фурнитуры Демонстрационные учебно-наглядные пособия Демонстрационные учебные таблицы по технологии для начальной школы Справочники Учебники УМК «Школа России»	
2. Компоненты оснащения кабинета изобразительного искусства	Предметная область "Искусство " Предмет "Изобразительное искусство " Лабораторно-технологическое оборудование (лабораторное оборудование, приборы, наборы для эксперимента) Комплект оборудования и инструментов для отработки практических умений и навыков по изобразительному искусству для начальной школы Модели Модели по изобразительному искусству Муляжи предметов (вазы, фрукты, овощи, животных) Демонстрационные учебно-наглядные пособия Демонстрационные учебные таблицы для начальной школы	Имеется
2. Компоненты оснащения кабинета музыки	Доска классная Стол учителя Кресло для учителя Стол ученический двухместный регулируемый по высоте Шкаф для хранения учебных пособий Система хранения таблиц и плакатов Информационно-тематический стенд Технические средства обучения (рабочее место учителя) Интерактивный программно-аппаратный комплекс Компьютер учителя, лицензионное программное обеспечение Многофункциональное устройство Акустическая система для аудитории Сетевой фильтр Средство организации беспроводной сети Демонстрационное оборудование, приборы, инструменты (музыкальные инструменты) Музыкальный центр Набор шумовых инструментов Пианино акустическое Детский барабан Ксилофон Треугольник Электронные средства обучения (CD, DVD, видеофильмы, интерактивные плакаты, лицензионное программное обеспечение) Электронные средства обучения для кабинета музыки	Имеется

<b>Компоненты оснащения</b>	<b>Необходимое и оснащение оборудование</b>	<b>Необходимо/имеется в наличии</b>
	Комплект учебных видеофильмов Демонстрационные учебно-наглядные пособия Портреты отечественных и зарубежных композиторов Комплект демонстрационных учебных таблиц по музыке для начальной школы Комплект демонстрационных учебных таблиц	
<b>4. Компоненты оснащения физкультурного зала</b>	Щит баскетбольный Сетка баскетбольная Кольцо баскетбольное Мячи баскетбольный Ферма баскетбольная Мяч волейбольный Протектор для волейбольных стоек Сетка волейбольная Стойка волейбольная универсальная Брусок для отталкивания Граната спортивная для метания Диск легкоатлетический Дорожка для разбега Зона приземления для прыжков Линейка для прыжков в длину Метательный снаряд Мяч малый для метания Планка для прыжков в высоту Стартовая колодка легкоатлетическая Стойка для прыжков в высоту Мяч для настольного тенниса Ракетка для настольного тенниса Сетка Стол теннисный любительский Стол теннисный профессиональный Козел гимнастический Набор для игры в шахматы Набор для игры в шашки Обруч гимнастический Канат Скамейка	<b>Имеется</b>

Материально-технические условия реализации АООП НОО (ОВЗ 7.2) обеспечивают:

- реализацию индивидуальных учебных планов обучающихся, осуществления самостоятельной познавательной деятельности обучающихся;

- включение обучающихся в проектную и учебно-исследовательскую деятельность, проведения наблюдений и экспериментов, в том числе с использованием учебного лабораторного оборудования цифрового (электронного) и традиционного измерения, виртуальных лабораторий, вещественных и виртуально-наглядных моделей и коллекций основных математических и естественнонаучных объектов и явлений;
- художественное творчество с использованием современных инструментов и технологий, реализации художественно-оформительских и издательских проектов;
- создание материальных объектов, в том числе произведений искусства;
- развитие личного опыта применения универсальных учебных действий в экологически ориентированной социальной деятельности, экологического мышления и экологической культуры;
- создание и использование информации (в том числе запись и обработка изображений и звука, выступления с аудио-, видеосопровождением и графическим сопровождением, общение в сети Интернет и др.);
- получение информации различными способами (поиск информации в сети Интернет, работа в библиотеке и др.);
- наблюдение, наглядное представление и анализ данных; использования цифровых планов и карт, спутниковых изображений;
- физическое развитие, участие в спортивных соревнованиях и играх;
- исполнение, сочинение и аранжировку музыкальных произведений с применением традиционных инструментов и цифровых технологий;
- занятия по изучению правил дорожного движения с использованием игр, оборудования, а также компьютерных технологий;
- планирование учебной деятельности, фиксирование ее реализации в целом и отдельных этапов (выступлений, дискуссий, экспериментов);
- обеспечение доступа в школьной библиотеке к информационным ресурсам Интернета, учебной и художественной литературе, коллекциям медиа-ресурсов на электронных носителях, к множительной технике для тиражирования учебных и методических тексто-графических и аудио-, видеоматериалов, результатов творческой, научно-исследовательской и проектной деятельности обучающихся;
- размещение своих материалов и работ в информационной среде организации, осуществляющей образовательную деятельность;
- выпуск школьных печатных изданий, работу школьного сайта;
- организацию качественного горячего питания, медицинского обслуживания и отдыха обучающихся и педагогических работников.

### **3.3.4. Информационно-методические условия реализации основной образовательной программы**

В соответствии с требованиями ФГОС НОО ОВЗ информационно-методические условия реализации АООП НОО (ОВЗ 7.2) обеспечиваются современной информационно-образовательной средой.

Под **информационно-образовательной средой (ИОС)** понимается открытая педагогическая система, сформированная на основе разнообразных информационных образовательных ресурсов, современных информационно-телекоммуникационных средств и педагогических технологий, направленных на формирование творческой, социально активной личности, а также компетентность участников образовательных отношений в решении учебно-познавательных и профессиональных задач с применением информационно-коммуникационных технологий (ИКТ-компетентность), наличие служб поддержки применения ИКТ.

**Основными элементами ИОС являются:**



информационно-образовательные ресурсы в виде печатной продукции;  
информационно-образовательные ресурсы на сменных оптических носителях;  
информационно-образовательные ресурсы сети Интернет;  
вычислительная и информационно-телекоммуникационная инфраструктура;  
прикладные программы, в том числе поддерживающие администрирование и финансово-хозяйственную деятельность образовательной организации (бухгалтерский учет, делопроизводство, кадры и т. д.).

**Необходимое для использования ИКТ оборудование** отвечает современным требованиям и обеспечивает использование ИКТ:

в учебной деятельности;  
во внеурочной деятельности;  
в естественно-научной деятельности;  
при измерении, контроле и оценке результатов образования;  
в административной деятельности, включая дистанционное взаимодействие всех участников образовательных отношений, в том числе в рамках дистанционного образования, а также дистанционное взаимодействие образовательной организации с другими организациями социальной сферы и органами управления.

**Учебно-методическое и информационное оснащение образовательной деятельности** обеспечивает возможность:

реализации индивидуальных образовательных планов обучающихся, осуществления их самостоятельной образовательной деятельности;

ввода русского и иноязычного текста, распознавания сканированного текста; создания текста на основе расшифровки аудиозаписи; использования средств орфографического и синтаксического контроля русского текста и текста на иностранном языке; редактирования и структурирования текста средствами текстового редактора;

записи и обработки изображения (включая микроскопические, телескопические и спутниковые изображения) и звука при фиксации явлений в природе и обществе, хода образовательной деятельности; переноса информации с нецифровых носителей (включая трехмерные объекты) в цифровую среду (оцифровка, сканирование);

создания и использования диаграмм различных видов, специализированных географических (в ГИС) и исторических карт;

создания виртуальных геометрических объектов, графических сообщений с проведением рукой произвольных линий;

организации сообщения в виде линейного или включающего ссылки сопровождения выступления, сообщения для самостоятельного просмотра, в том числе видеомонтажа и озвучивания видеосообщений;

выступления с аудио-, видео- и графическим экранным сопровождением;

вывода информации на бумагу и т. п. и в трехмерную материальную среду (печать);

информационного подключения к локальной сети и глобальной сети Интернет, входа в информационную среду образовательной организации, в том числе через сеть Интернет, размещения гипермедиасообщений в информационной среде организации, осуществляющей образовательную деятельность;

поиска и получения информации;

использования источников информации на бумажных и цифровых носителях (в том числе в справочниках, словарях, поисковых системах);

вещания (подкастинга), использования аудио-, видеоустройств для учебной деятельности на уроке и вне урока;

общения в Интернете, взаимодействия в социальных группах и сетях, участия в форумах, групповой работы над сообщениями (вики);

создания, заполнения и анализа баз данных, в том числе определителей; их наглядного представления;

включения обучающихся в естественно-научную деятельность, проведения наблюдений и экспериментов, в том числе с использованием: учебного лабораторного оборудования, цифрового (электронного) и традиционного измерения, включая определение местонахождения; виртуальных лабораторий, вещественных и виртуально-наглядных моделей и коллекций основных математических и естественно-научных объектов и явлений;

исполнения, сочинения и аранжировки музыкальных произведений с применением традиционных народных и современных инструментов и цифровых технологий, использования звуковых и музыкальных редакторов, клавишных и кинестетических синтезаторов;

художественного творчества с использованием ручных, электрических и ИКТ-инструментов, реализации художественно-оформительских и издательских проектов, натурной и рисованной мультипликации;

создания материальных и информационных объектов с использованием ручных и электроинструментов, применяемых в избранных для изучения распространенных технологиях (индустриальных, сельскохозяйственных, технологиях ведения дома, информационных и коммуникационных технологиях);

конструирования и моделирования, в том числе моделей с цифровым управлением и обратной связью, с использованием конструкторов; управления объектами; программирования;

занятий по изучению правил дорожного движения с использованием игр, оборудования, а также компьютерных тренажеров;

размещения продуктов познавательной, учебно-исследовательской деятельности обучающихся в информационно-образовательной среде образовательной организации;

проектирования и организации индивидуальной и групповой деятельности, организации своего времени с использованием ИКТ;

планирования образовательной деятельности, фиксирования ее реализации в целом и отдельных этапов (выступлений, дискуссий, экспериментов);

обеспечения доступа в школьной библиотеке к информационным ресурсам сети Интернет, учебной и художественной литературе, коллекциям медиаресурсов на электронных носителях, множительной технике для тиражирования учебных и методических тексто-графических и аудио-, видеоматериалов, результатов творческой, научно-исследовательской и проектной деятельности обучающихся;

проведения массовых мероприятий, собраний, представлений; досуга и общения обучающихся с возможностью массового просмотра кино- и видеоматериалов, организации сценической работы, театрализованных представлений, обеспеченных озвучиванием, освещением и мультимедиасопровождением;

выпуска школьных печатных изданий, работы школьного телевидения.

### **Создание в образовательной организации информационно-образовательной среды, соответствующей требованиям ФГОС НОО**

<b>№ п/п</b>	<b>Необходимые средства</b>	<b>Необходимое количество средств/ имеющееся в наличии</b>	<b>Сроки создания условий в соответствии с требованиями ФГОС НОО</b>
--------------	-----------------------------	--	--

I	Технические средства	Имеются в необходимом количестве	
II	Программные инструменты	Имеются в необходимом количестве	
III	Обеспечение технической, методической и организационной поддержки	Имеются в необходимом количестве	
IV	Отображение образовательной деятельности в информационной среде	Имеются в необходимом количестве	
V	Компоненты на бумажных носителях	Имеются в необходимом количестве	
VI	Компоненты на CD и DVD	Имеются в необходимом количестве	

**Технические средства:** мультимедийный проектор и экран; принтер монохромный; принтер цветной; фотопринтер; цифровой фотоаппарат; цифровая видеокамера; графический планшет; сканер; микрофон; музыкальная клавиатура; оборудование компьютерной сети; конструктор, позволяющий создавать компьютерно-управляемые движущиеся модели с обратной связью; цифровые датчики с интерфейсом; устройство глобального позиционирования; цифровой микроскоп; доска со средствами, обеспечивающими обратную связь.

**Программные инструменты:** операционные системы и служебные инструменты; орфографический корректор для текстов на русском и иностранном языках; клавиатурный тренажер для русского и иностранного языков; текстовый редактор для работы с русскими и иноязычными текстами; инструмент планирования деятельности; графический редактор для обработки растровых изображений; графический редактор для обработки векторных изображений; музыкальный редактор; редактор подготовки презентаций; редактор видео; редактор звука; ГИС; редактор представления временной информации (линия времени); редактор генеалогических деревьев; цифровой биологический определитель; виртуальные лаборатории по учебным предметам; среды для дистанционного онлайн и офлайн сетевого взаимодействия; среда для интернет-публикаций; редактор интернет-сайтов; редактор для совместного удаленного редактирования сообщений.

**Обеспечение технической, методической и организационной поддержки:** разработка планов, дорожных карт; заключение договоров; подготовка распорядительных документов учредителя; подготовка локальных актов образовательной организации; подготовка программ формирования ИКТ-компетентности работников ОУ (индивидуальных программ для каждого работника).

**Отображение образовательной деятельности в информационной среде:** размещаются домашние задания (текстовая формулировка, видеофильм для анализа, географическая карта); результаты выполнения аттестационных работ обучающихся; творческие работы учителей и обучающихся; осуществляется связь учителей, администрации, родителей, органов управления; осуществляется методическая поддержка учителей (интернет-школа, интернет-ИПК, мультимедиаколлекция).

**Компоненты на бумажных носителях:** учебники (органайзеры); рабочие тетради (тетради-тренажеры).

**Компоненты на CD и DVD:** электронные приложения к учебникам; электронные наглядные пособия; электронные тренажеры; электронные практикумы.

Образовательной организацией определяются необходимые меры и сроки по приведению информационно-методических условий реализации основной образовательной программы начального общего образования в соответствии с требованиями ФГОС НОО.

реализации основной образовательной программы начального общего образования направлено на обеспечение широкого, постоянного и устойчивого доступа для всех участников образовательной деятельности к любой информации, связанной с реализацией основной образовательной программы, планируемыми результатами, организацией образовательной деятельности и условиями его осуществления.

Требования к учебно-методическому обеспечению образовательной деятельности включают:

параметры комплектности оснащения образовательной деятельности с учетом достижения целей и планируемых результатов освоения основной образовательной программы начального общего образования;

параметры качества обеспечения образовательной деятельности с учетом достижения целей и планируемых результатов освоения основной образовательной программы начального общего образования.

МБОУ «Средняя общеобразовательная школа №1» обеспечена учебниками и (или) учебниками с электронными приложениями, являющимися их составной частью, учебно-методической литературой и материалами по всем учебным предметам основной образовательной программы начального общего образования.

МБОУ «Средняя общеобразовательная школа №1» имеет доступ к печатным и электронным образовательным ресурсам (ЭОР), в том числе к электронным образовательным ресурсам, размещенным в федеральных и региональных базах данных ЭОР. Библиотека укомплектована печатными образовательными ресурсами и ЭОР по всем учебным предметам учебного плана, а также имеет фонд дополнительной художественной и научно-популярной литературы, справочно-библиографические и периодические издания, сопровождающие реализацию основной образовательной программы начального общего образования.

### **3.3.5. Механизмы достижения целевых ориентиров в системе условий реализации АООП НОО (ОВЗ 7.2)**

Интегративным результатом выполнения требований к условиям реализации основной образовательной программы является создание и поддержание комфортной развивающей образовательной среды, адекватной задачам достижения личностного, социального, познавательного (интеллектуального), коммуникативного, эстетического, физического, трудового развития обучающихся.

Созданные в МБОУ «Средняя общеобразовательная школа №1» условия:

- соответствуют требованиям ФГОС НОО ОВЗ;
- гарантируют сохранность и укрепление физического, психологического и социального здоровья обучающихся;
- обеспечивают реализацию основной образовательной программы и достижение планируемых результатов ее освоения;
- учитывают особенности образовательной организации, организационную структуру, запросы участников образовательной деятельности;
- предоставляют возможность взаимодействия с социальными партнерами, использования ресурсов социума.

Раздел АООП НОО содержит:

- описание кадровых, психолого-педагогических, финансовых, материально-технических, информационно-методических условий и ресурсов;
- обоснование необходимых изменений в имеющихся условиях в соответствии с целями и приоритетами основной образовательной программы начального общего образования образовательной организации;
- механизмы достижения целевых ориентиров в системе условий;
- сетевой график (дорожную карту) по формированию необходимой системы условий;
- систему мониторинга и оценки условий.

Описание системы условий реализации АООП НОО базируется на результатах проведенной в ходе разработки программы комплексной аналитико-обобщающей и прогностической работы, включающей:

- анализ имеющихся в МБОУ «Средняя общеобразовательная школа №1» условий и ресурсов реализации основной образовательной программы начального общего образования;
- установление степени их соответствия требованиям ФГОС ОВЗ, а также целям и задачам основной образовательной программы МБОУ «Средняя общеобразовательная школа №1», сформированным с учетом потребностей всех участников образовательной деятельности;
- выявление проблемных зон и установление необходимых изменений в имеющихся условиях для приведения их в соответствие с требованиями ФГОС ОВЗ;
- разработку с привлечением всех участников образовательной деятельности и возможных партнеров механизмов достижения целевых ориентиров в системе условий;
- разработку сетевого графика (дорожной карты) создания необходимой системы условий;
- разработку механизмов мониторинга, оценки и коррекции реализации промежуточных этапов разработанного графика (дорожной карты).

#### **Модель сетевого графика (дорожной карты) по формированию необходимой системы условий реализации основной образовательной программы**

<b>Направление мероприятий</b>	<b>Мероприятия</b>	<b>Сроки реализации</b>
I. Нормативное обеспечение реализации ФГОС НОО ОВЗ	Утверждение АООП НОО, осуществляющей образовательную деятельность	Ежегодно (при внесении изменений)
	Обеспечение соответствия нормативной базы школы требованиям ФГОС НОО ОВЗ	Ежегодно (при внесении изменений)
	Приведение должностных инструкций работников образовательной организации в соответствие с требованиями ФГОС НОО ОВЗ и тарифно-квалификационными характеристиками и профессиональным стандартом	Ежегодно (при внесении изменений)
	Определение списка учебников и учебных пособий, используемых в образовательной деятельности в соответствии со ФГОС НОО ОВЗ	Ежегодно

Направление мероприятий	Мероприятия	Сроки реализации
	Разработка локальных актов, устанавливающих требования к различным объектам инфраструктуры образовательной организации с учетом требований к минимальной оснащенности учебной деятельности	Ежегодно (при внесении изменений)
	Разработка: — образовательных программ (индивидуальных и др.); — учебного плана; — рабочих программ учебных предметов, курсов, дисциплин, модулей; — годового календарного учебного графика; — положений о внеурочной деятельности обучающихся; — положения об организации текущей и итоговой оценки достижения обучающимися планируемых результатов освоения основной образовательной программы; — положения об организации домашней работы обучающихся; — положения о формах получения образования;	Ежегодно
II. Финансовое обеспечение введения ФГОС НОО ОВЗ	Определение объема расходов, необходимых для реализации АООП и достижения планируемых результатов	Ежегодно
	Корректировка локальных актов (внесение изменений в них), регламентирующих установление заработной платы работников образовательной организации, в том числе стимулирующих надбавок и доплат, порядка и размеров премирования	Ежегодно (при внесении изменений)
	Заключение дополнительных соглашений к трудовому договору с педагогическими работниками	Ежегодно (при внесении изменений)
III. Организационное обеспечение реализации ФГОС НОО ОВЗ	Обеспечение координации взаимодействия участников образовательных отношений по организации реализации ФГОС НОО ОВЗ	Постоянно
	Разработка и реализация моделей взаимодействия общеобразовательных организаций и организаций дополнительного образования, обеспечивающих организацию внеурочной деятельности	Ежегодно



Направление мероприятий	Мероприятия	Сроки реализации
	Разработка и реализация системы мониторинга образовательных потребностей обучающихся и родителей по использованию часов вариативной части учебного плана и внеурочной деятельности	Ежегодно
	Привлечение органов государственного управления образовательной организацией к проектированию АООП НОО	При внесении изменений
IV. Кадровое обеспечение реализации ФГОС НОО ОВЗ	Анализ кадрового обеспечения введения и реализации ФГОС НОО	Ежегодно
	Создание (корректировка) плана-графика повышения квалификации педагогических и руководящих работников образовательной организации в связи с реализацией ФГОС НОО ОВЗ	Ежегодно
	Разработка (корректировка) плана научно-методической работы (внутришкольного повышения квалификации) с ориентацией на проблемы реализации ФГОС НОО ОВЗ	Ежегодно
V. Информационное обеспечение реализации ФГОС НОО ОВЗ	Размещение на сайте образовательной организации информационных материалов о реализации ФГОС НОО ОВЗ	Постоянно
	Широкое информирование родительской ответственности о реализации ФГОС НОО ОВЗ	Постоянно
	Организация изучения общественного мнения по вопросам реализации ФГОС НОО ОВЗ и внесения дополнений в содержание АООП	При внесении изменений
	Обеспечение публичной отчетности образовательной организации о ходе и результатах реализации ФГОС НОО ОВЗ	Ежегодно
VI. Материально-техническое обеспечение реализации ФГОС НОО ОВЗ	1. Анализ материально-технического обеспечения реализации ФГОС НОО ОВЗ	Ежегодно
	2. Обеспечение соответствия материально-технической базы образовательной организации требованиям ФГОС НОО ОВЗ	Постоянно
	3. Обеспечение соответствия санитарно-гигиенических условий требованиям ФГОС НОО	Постоянно

Направление мероприятий	Мероприятия	Сроки реализации
	4. Обеспечение соответствия условий реализации АООП противопожарным нормам, нормам охраны труда работников образовательной организации	Постоянно
	5. Обеспечение соответствия информационно-образовательной среды требованиям ФГОС НОО ОВЗ	Постоянно
	6. Обеспечение укомплектованности библиотечно-информационного центра печатными и электронными образовательными ресурсами:	Постоянно
	7. Наличие доступа образовательной организации к электронным образовательным ресурсам (ЭОР), размещенным в федеральных, региональных и иных базах данных	Постоянно
	8. Обеспечение контролируемого доступа участников образовательных отношений к информационным образовательным ресурсам в Интернете	Постоянно